



Construisons ensemble les avenir de l'élevage


Tendances Lait Viande

Confédération
Nationale de l'Élevage
CNE

GRAPHIQUES ET DONNÉES

VIANDE OVINE

JUILLET 2019



Les points clés du marché

Cotations :

- À 5,91 €/kg de carcasse début juillet, le cours moyen de l'agneau lourd français était inférieur de 42 centimes (-7%) à sa valeur de 2018.
- L'agneau britannique cotait 4,78 €/kg de carcasse début juillet (-8% /2018).

France :

- Baisse des abattages d'agneaux et d'ovins adultes en mai.
- Les prix à l'import restent très en deçà de leurs niveaux de 2018.

International :


- **Royaume-Uni** : Les abattages d'agneaux de la nouvelle saison sont très dynamiques.
- **Nouvelle-Zélande** : Les expéditions continuent de chuter vers l'UE à 28.



Construisons ensemble les avensirs de l'élevage

Tendances Lait Viande **CNE**

Confédération
Nationale de l'élevage
CNE



GRAPHIQUES ET DONNÉES

VIANDE OVINE

JUILLET 2019

Cours de l'agneau



FRANCE : Chute de la cotation

- Les fortes chaleurs pèsent sur la consommation de viande ovine,
- En repli au mois de mai, l'offre française serait repartie à la hausse en juin,
- Les prix bas à l'import tirent le cours français à la baisse,
- La valorisation du V^{ème} quartier demeure quasi nulle.

Semaine 27

(du 1^{er} au 7 juillet 2019)

PMP = 5,91 €/kg de carcasse

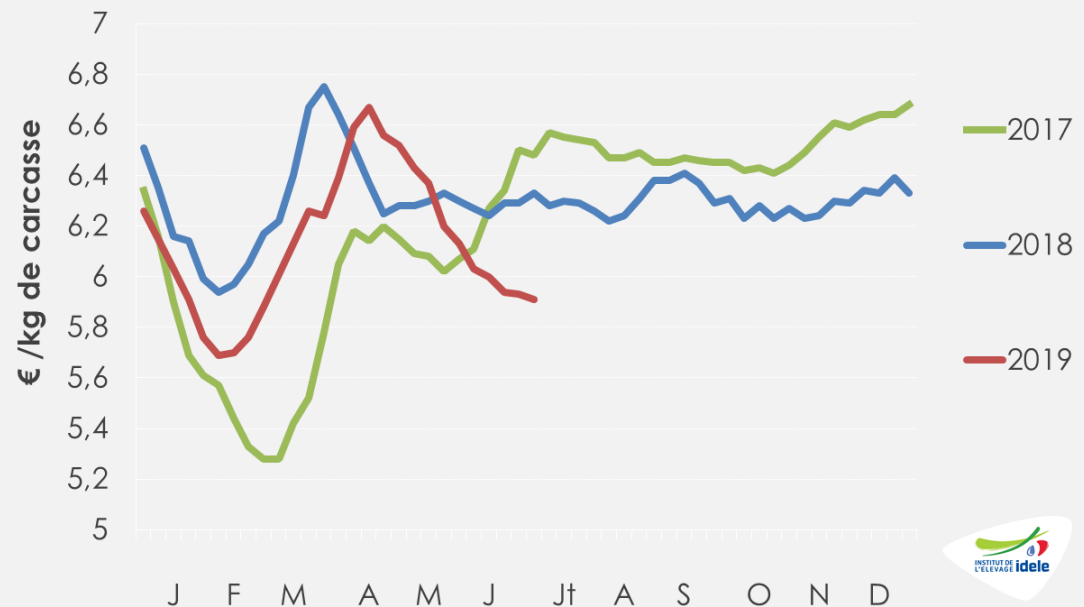
-7% /2018 (-42 centimes)

-9% /2017 (-57 centimes)

Cotation de l'agneau français

Prix Moyen Pondéré des régions

Source : GEB - Institut de l'Élevage d'après FranceAgriMer



ROYAUME-UNI : Les cours restent en repli

- Recul saisonnier habituel entre Pâques et la fin de l'année,
- Comparaison à un niveau élevé des cours en 2018,
- Hausse des disponibilités en agneaux de la nouvelle saison pesant sur les cotations.

Semaine 27

(du 1^{er} au 7 juin 2019)

4,34 £/kg de carcasse
(-6% /2018)

→ **4,78 €/kg de carcasse**

-8% /2018 (-40 centimes)

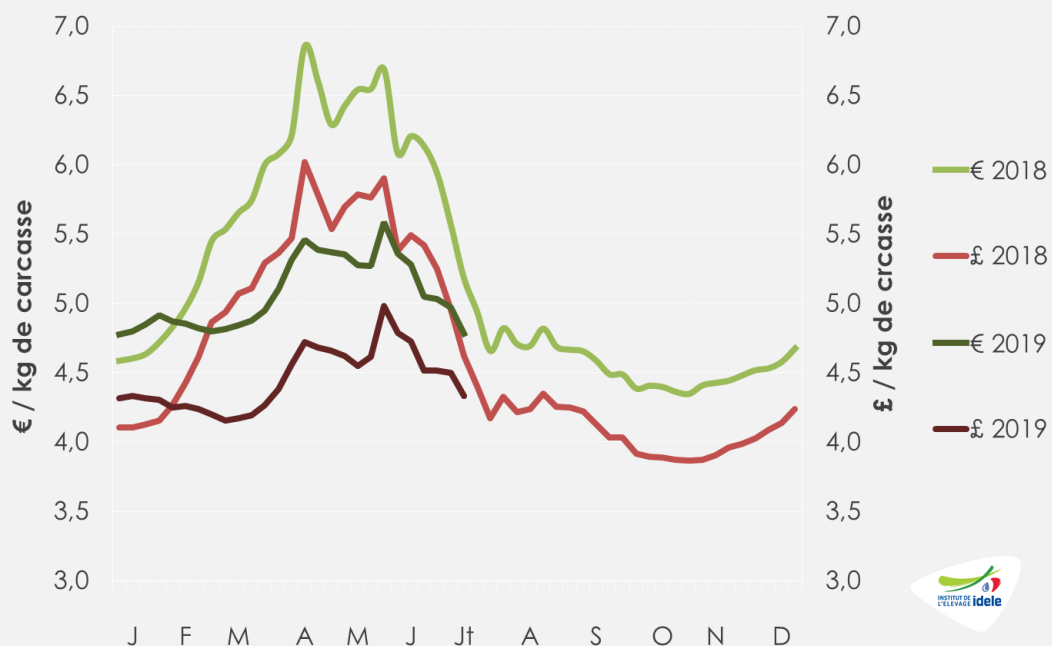
-8% /2017 (-42 centimes)

Évolution du taux de change £/€ :

-2% /2018 au 4 juillet 2019

Cours de l'agneau lourd britannique

Source : GEB - Institut de l'Élevage d'après la Commission européenne et AHDB - Beef & Lamb



IRLANDE: Les cours plongent face à l'afflux d'agneaux de la nouvelle saison

Semaine 27

(du 1^{er} au 7 juillet 2019)

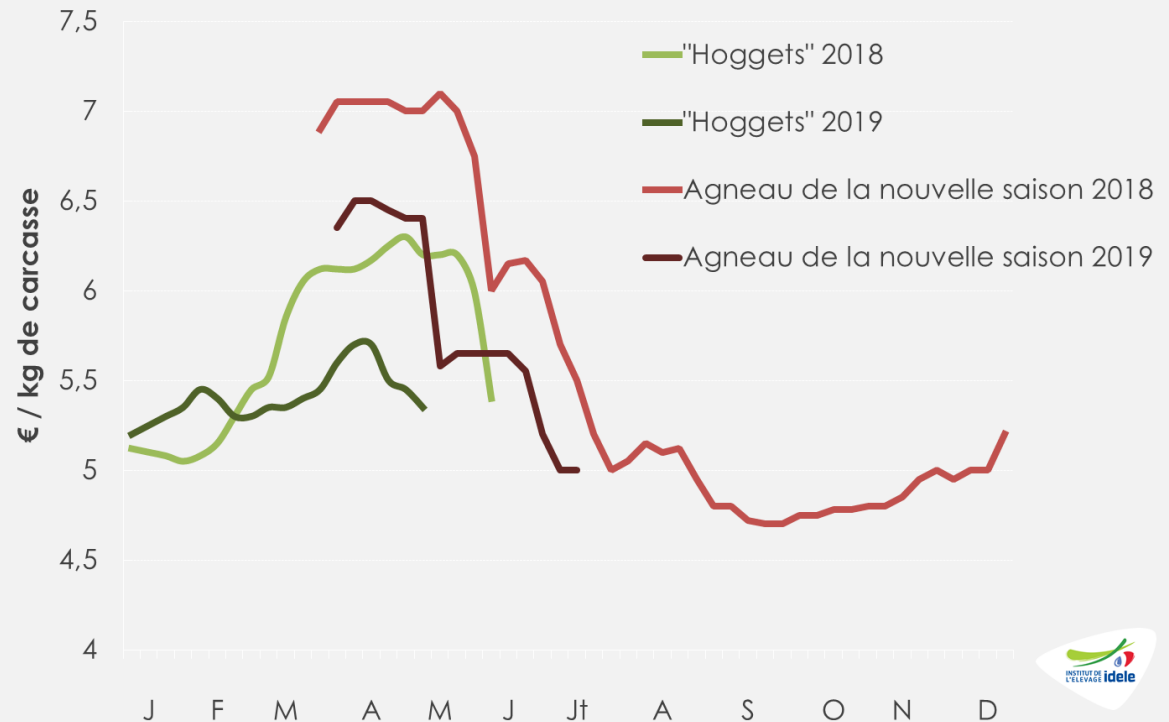
Agneau de la nouvelle saison
= 5,0 €/kg de carcasse

-9% /2018 (-50 centimes)

-8% /2017 (-45 centimes)

Cotation de l'agneau en Irlande

Source : GEB - Institut de l'Élevage d'après Bord Bia






Construisons ensemble les avensirs de l'élevage

Tendances Lait Viande **CNE**

Confédération
Nationale de l'élevage



GRAPHIQUES ET DONNÉES

VIANDE OVINE

JUILLET 2019

France



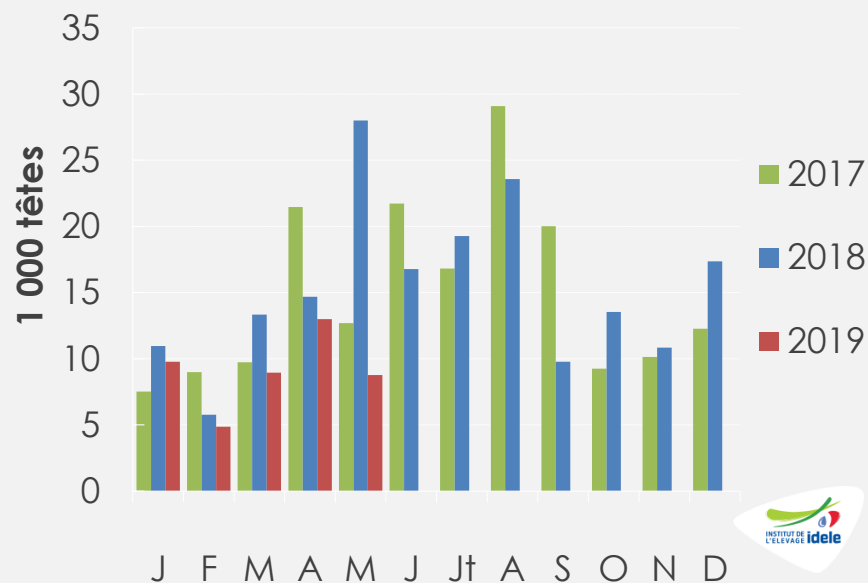
Chute des imports d'agneaux vivants

En mai 2019 : **Imports d'agneaux vivants = -69% /2018 à 8 800 têtes**

5 mois 2019 : **Imports d'agneaux vivants = -38% /2018 à 45 300 têtes**

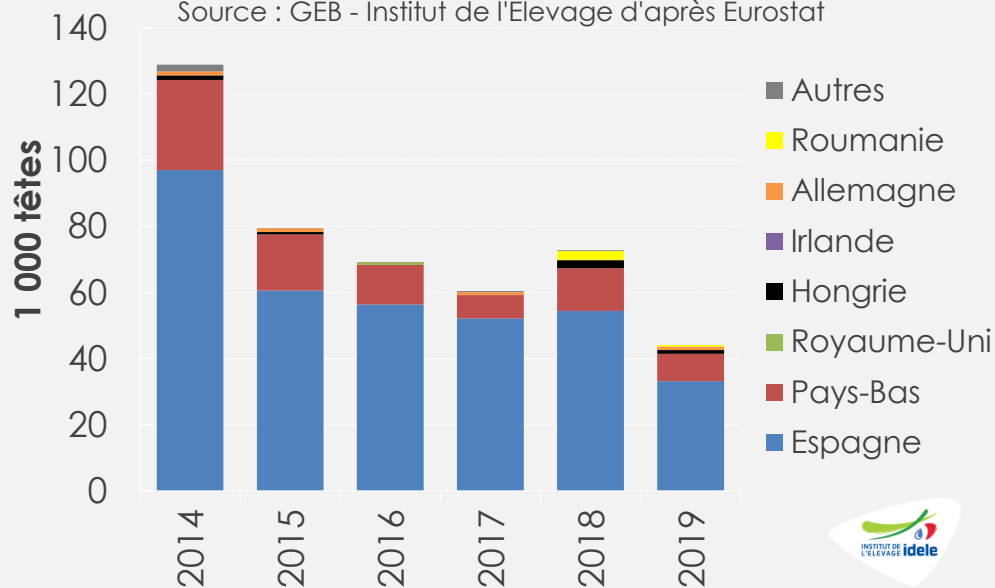
Importations françaises d'agneaux vivants

Source : GEB - Institut de l'Élevage d'après Eurostat



Importations françaises d'agneaux vivants de janvier à mai

Source : GEB - Institut de l'Élevage d'après Eurostat



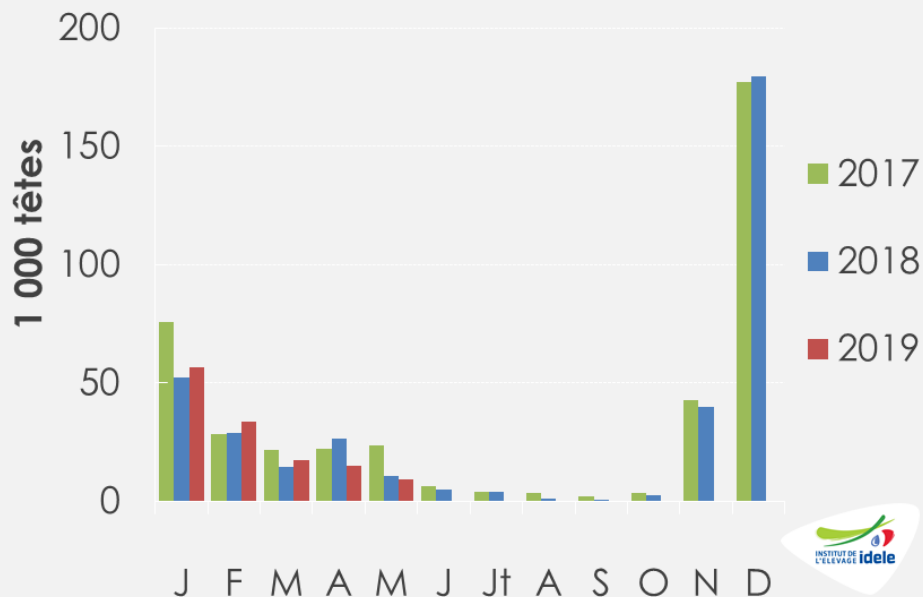
Léger recul des exports en vif d'agneaux sur 5 mois

En mai 2019 : **Exports d'agneaux vivants = -15% /2018 à 9 100 têtes**

5 mois 2019 : **Exports d'agneaux vivants = -1% /2018 à 131 700 têtes**

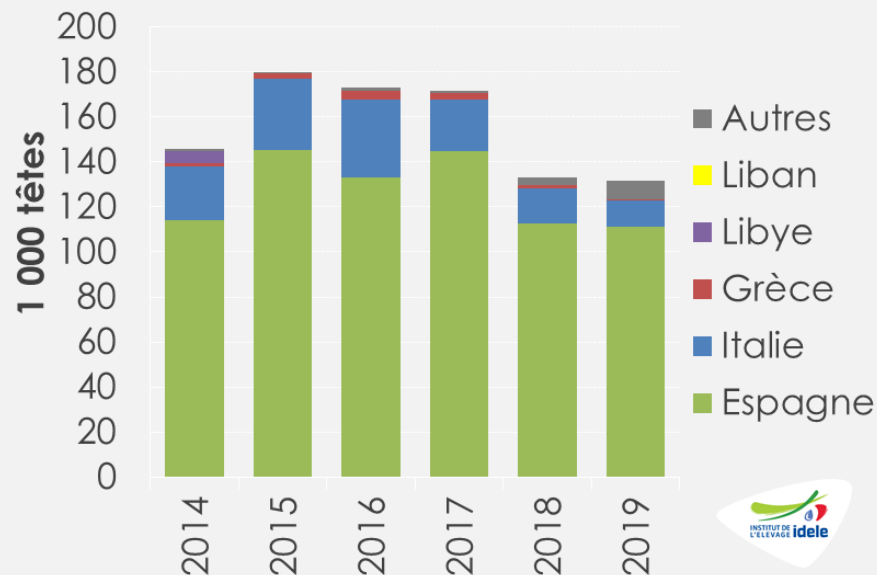
Exportations françaises d'agneaux vivants

Source : GEB - Institut de l'Élevage d'après Eurostat



Exportations françaises d'agneaux vivants de janvier à mai

Source : GEB - Institut de l'Élevage d'après Eurostat

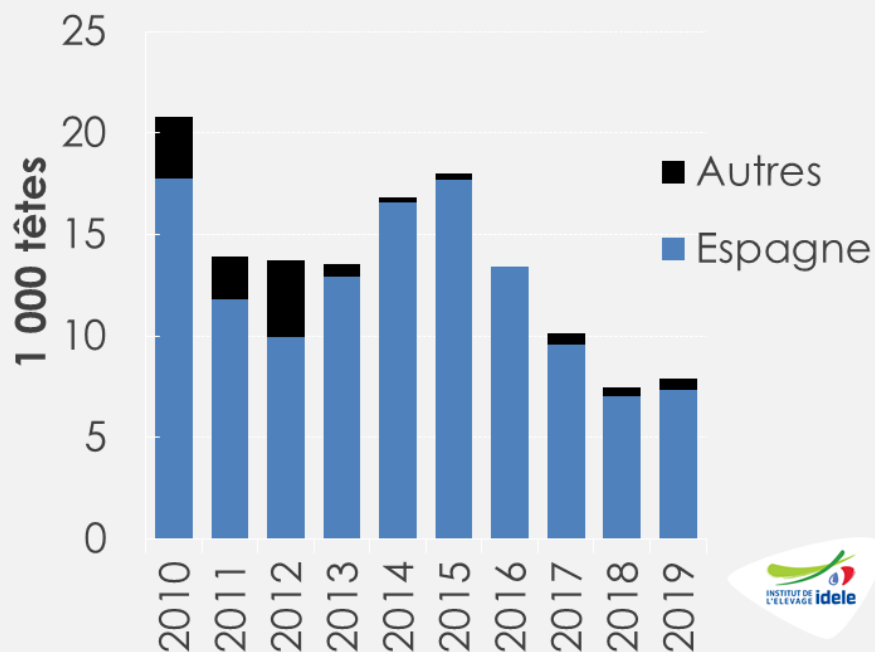


Échanges d'ovins adultes vivants

Janvier à mai **Imports d'ovins adultes vivants = +5% /2018 à 7 900 têtes**
 2019 : **Exports d'ovins adultes vivants = -15% /2018 à 19 200 têtes**

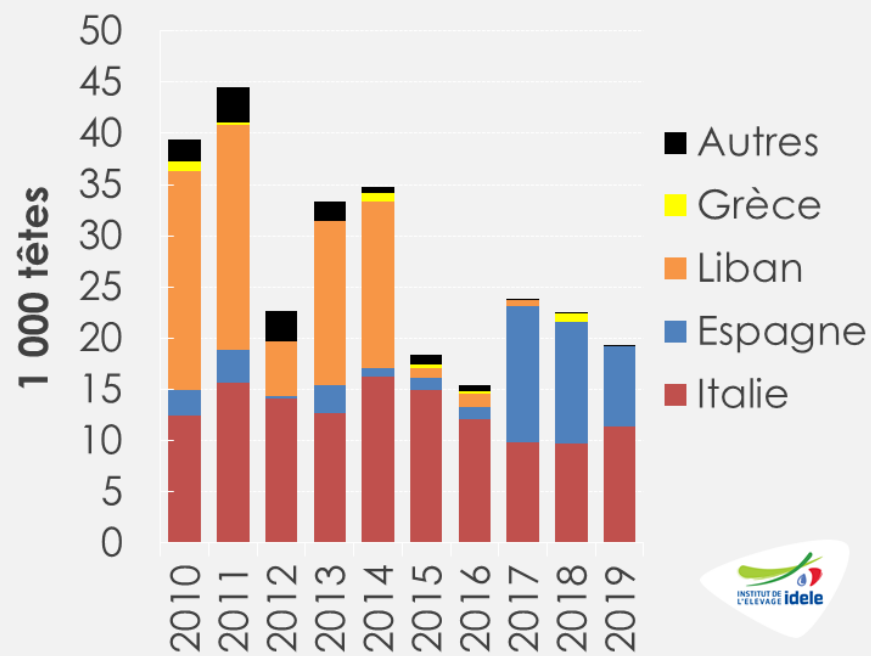
Importations françaises d'ovins adultes vivants de janvier à mai

Source : GEB - Institut de l'Élevage d'après Eurostat



Exportations françaises d'ovins adultes vivants de janvier à mai

Source : GEB - Institut de l'Élevage d'après Eurostat



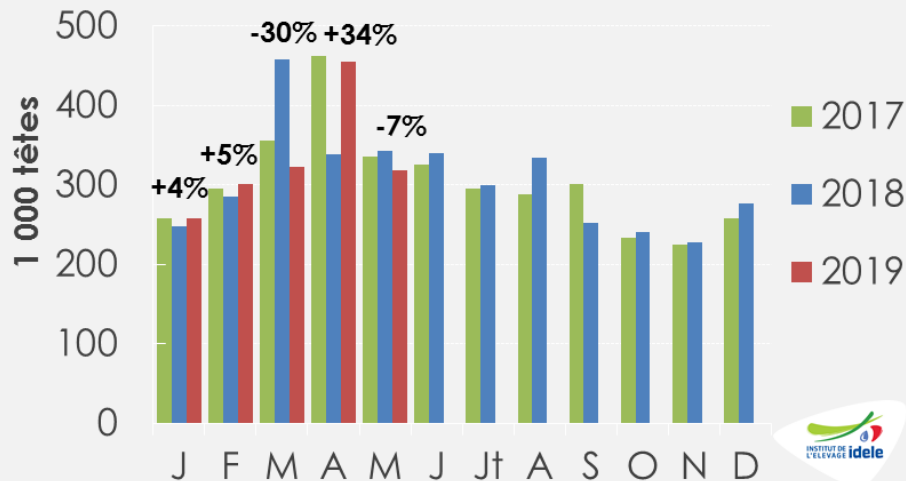
Baisse des abattages en mai

Mai 2019 : **Production de viande ovine = -6% /2018, à 7 300 téc**

- **318 000 agneaux abattus (-7% /2018),**
- **5 900 téc produites (-5%),**
- ➔ **+2%** poids carcasse moyen, à 18,6 kg.
- **53 500 ovins adultes abattus (-4% /2018),**
- **1 400 téc produites (-7%),**
- ➔ **-2%** poids carcasse moyen à 26,3 kg.

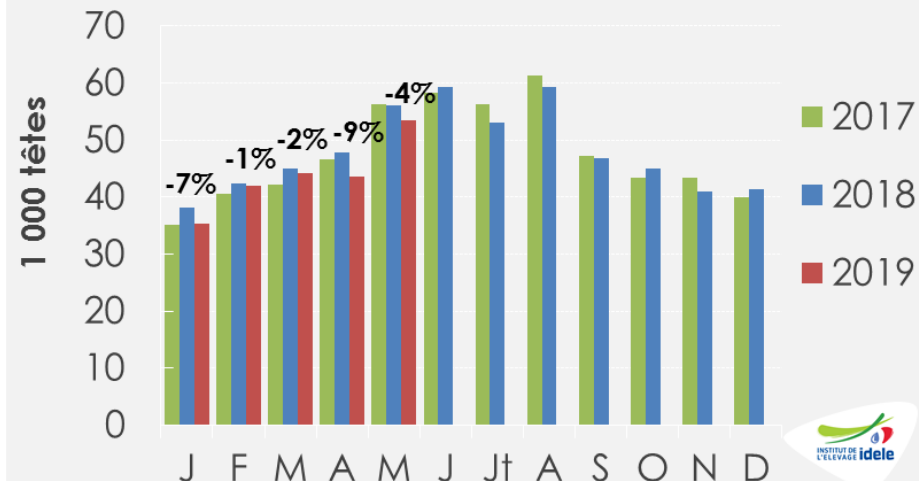
Abattages contrôlés CVJA d'agneaux en France

Source : GEB - Institut de l'Élevage d'après le SSP



Abattages contrôlés CVJA d'ovins adultes en France

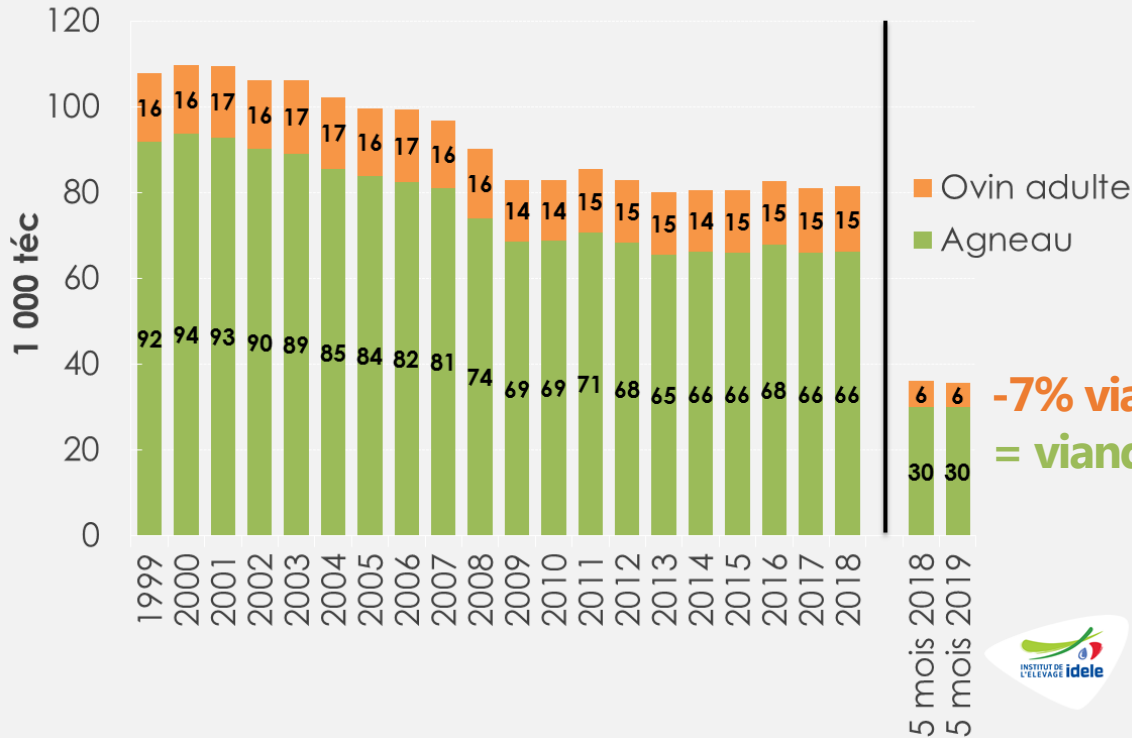
Source : GEB - Institut de l'Élevage d'après le SSP



Diminution de la production française de viande ovine sur 5 mois

Évolution de la production française de viande ovine

Source : GEB - Institut de l'Élevage d'après Eurostat



En cumul de janvier à mai 2019, la production française de viande ovine a reculé de 1% par rapport à la même période de 2018.

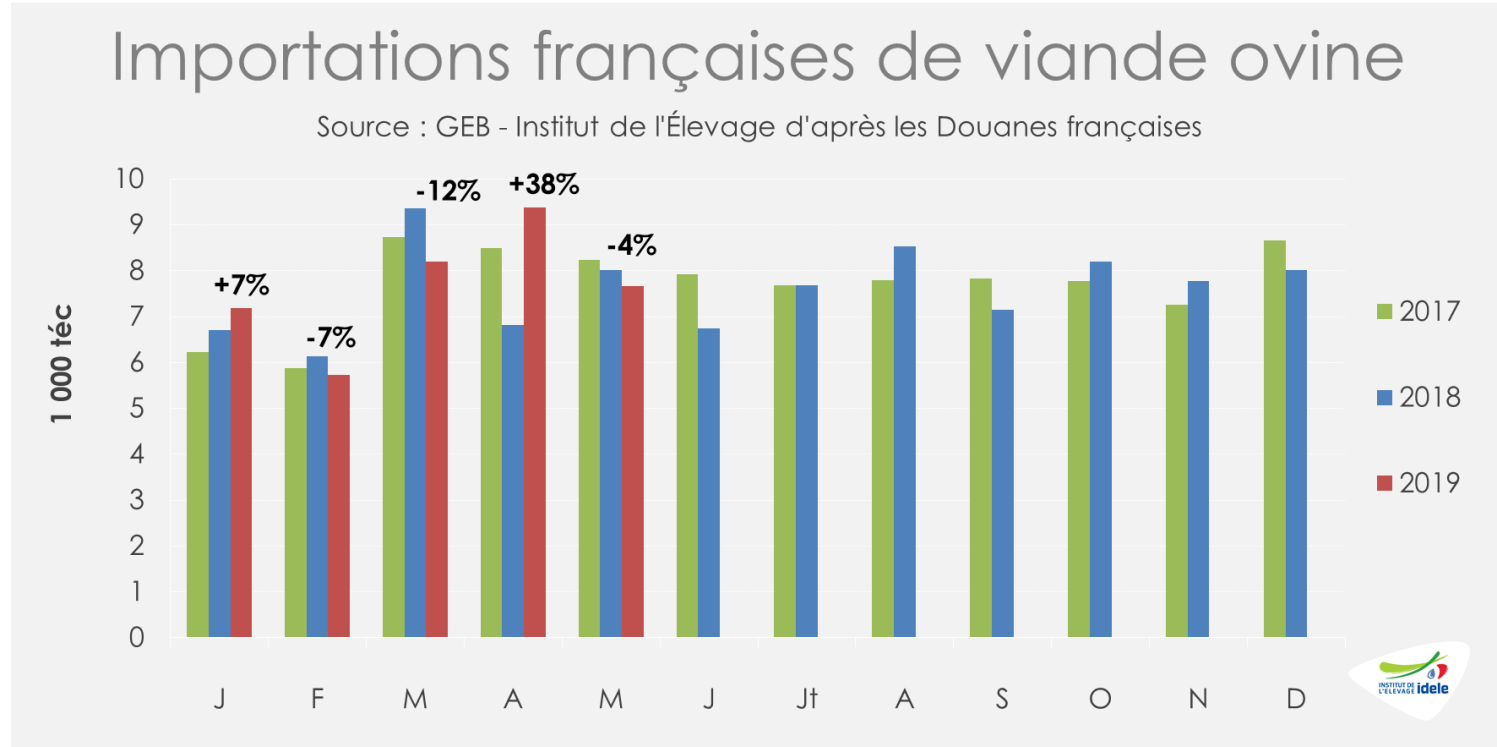
-7% viande d'ovin adulte
= viande d'agneau



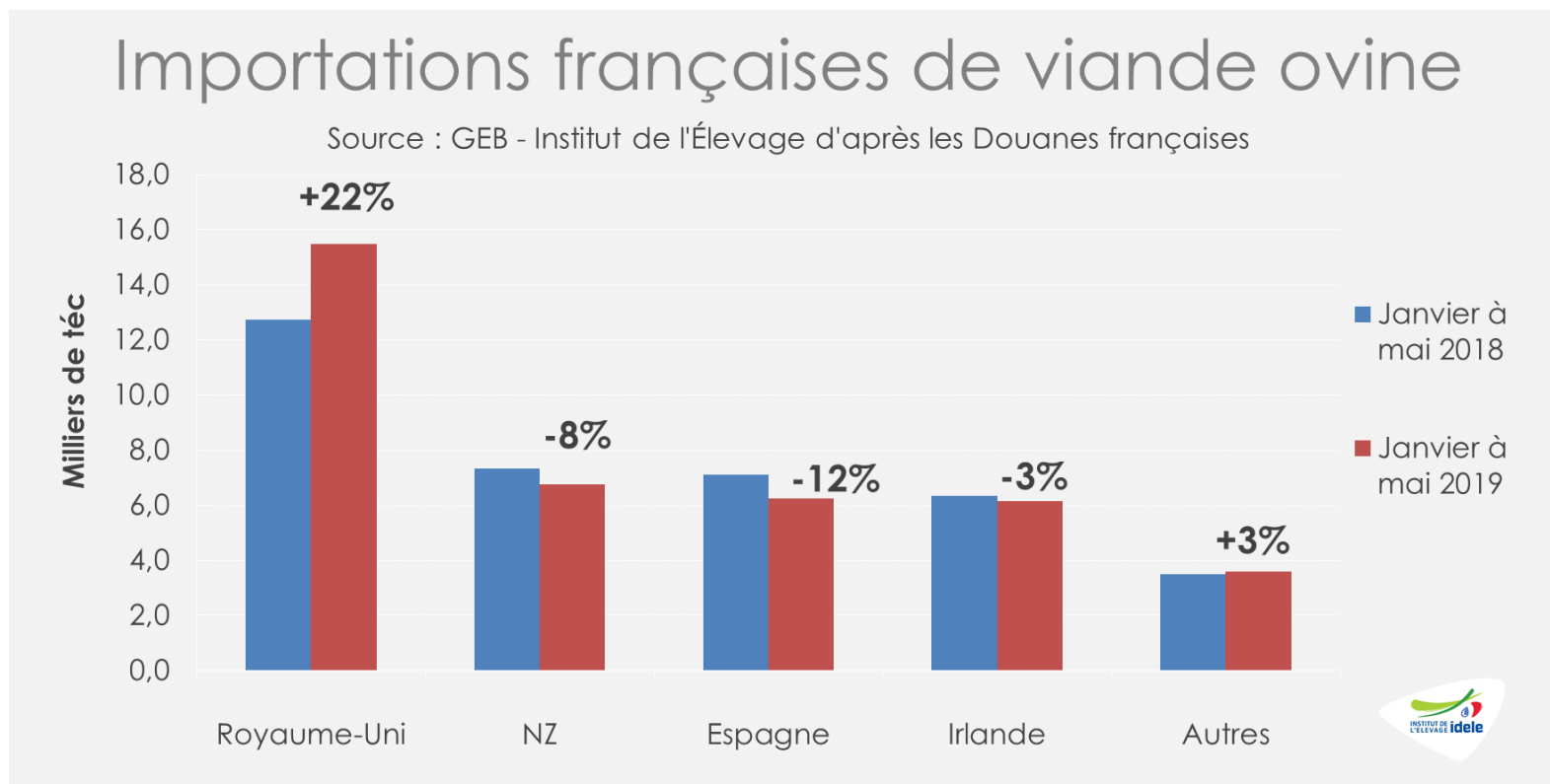
Repli des importations de viande ovine en mai

7 700 téc importées en mai 2019, soit **-4%** /2018 :

- **+38%** depuis le **Royaume-Uni** à 2 800 téc,
- **-35%** depuis l'**Espagne** à 1 600 téc,
- **+15%** depuis l'**Irlande** à 1 600 téc,
- **-31%** depuis la **Nouvelle-Zélande** à 1 000 téc.



En cumul sur les 5 premiers mois de 2018, les achats progressent depuis le Royaume-Uni, mais reculent depuis la NZ, l'Espagne et l'Irlande



De janvier à mai 2019, les importations françaises de viande ovine enregistrent une progression de **3%** par rapport à la même période de 2018.

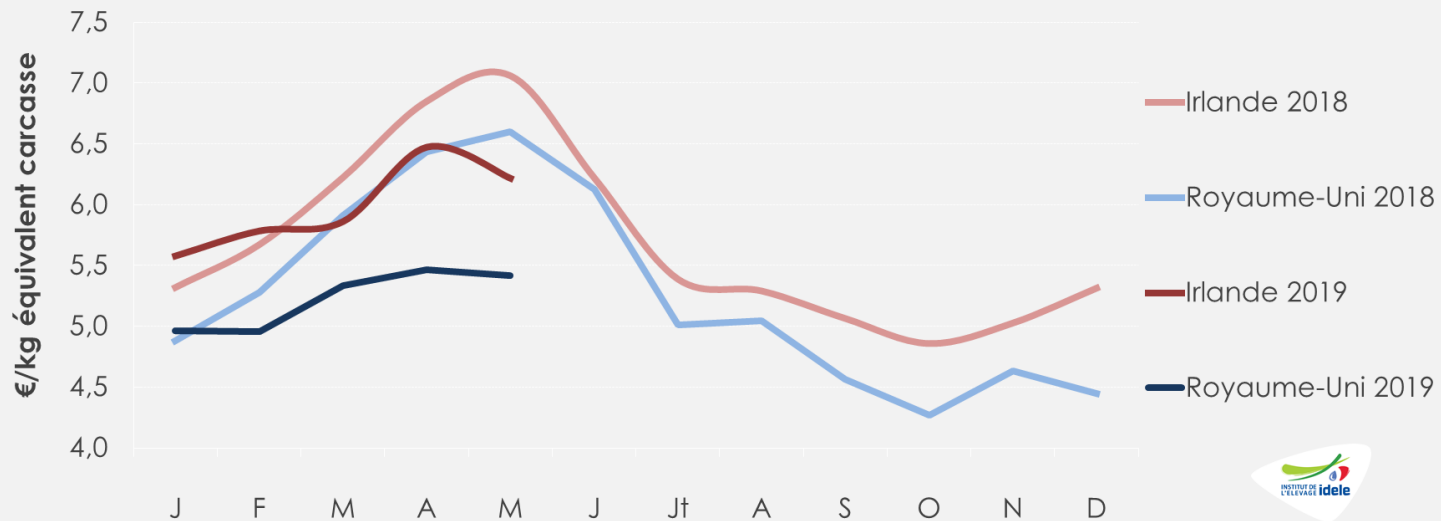
Les prix à l'import restent très en deçà de leur haut niveau de 2018

Prix des carcasses fraîches d'agneau importées en mai 2019 /mai 2018 :

- Imports d'Irlande = 6,22 €/kg équivalent carcasse (-12%),
- Imports du Royaume-Uni = 5,42 €/kg éc (-18%).

Prix (rendu France) des carcasses d'agneaux réfrigérées importées du Royaume-Uni et d'Irlande

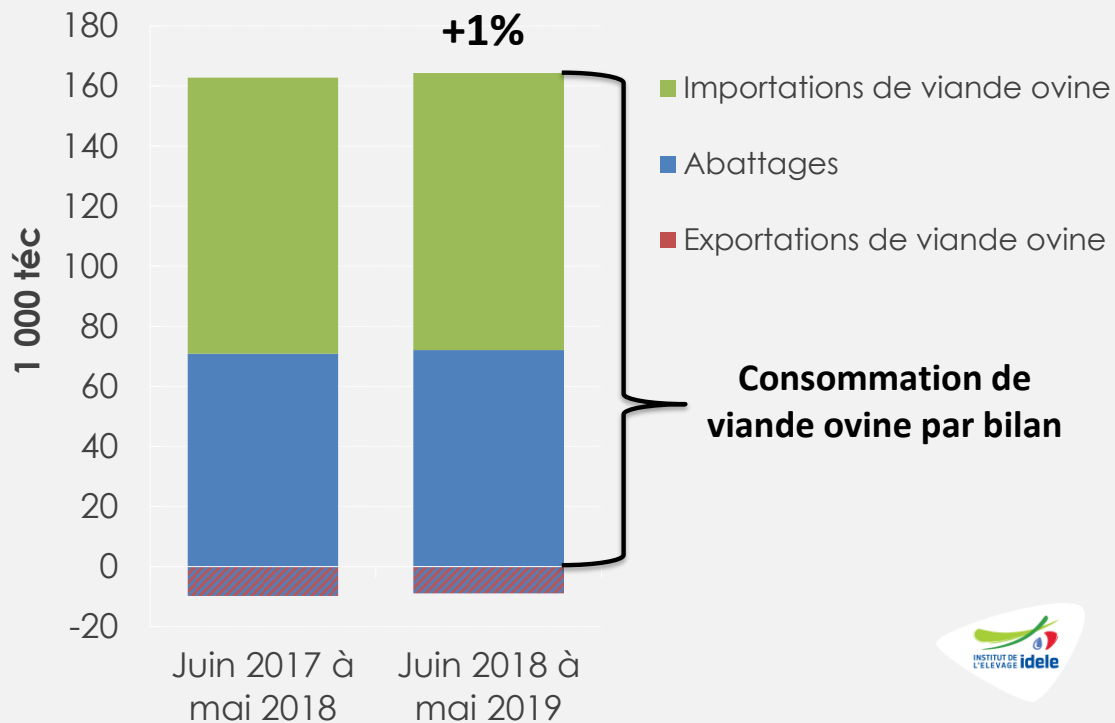
Source : GEB - Institut de l'Élevage d'après Eurostat



Volume de viande ovine disponible pour la consommation française

Evolution de la consommation par bilan sur 12 mois glissants

Source : GEB - Institut de l'Élevage d'après le SSP et les Douanes françaises




Les fortes chaleurs du mois de juin 2019 auraient toutefois pesé sur la consommation...



Construisons ensemble les avensirs de l'élevage

Tendances Lait Viande **CNE**

Confédération
Nationale de l'élevage



GRAPHIQUES ET DONNÉES

VIANDE OVINE

JUILLET 2019

Royaume-Uni



La hausse des abattages perdure en mai

Mai 2019 :

Abattages d'agneaux :

- 955 400 têtes (+8%/ 2018)

→ Hiver sec et chaud ayant permis une meilleure finition des agneaux qu'en 2018

Abattages d'ovins adultes :

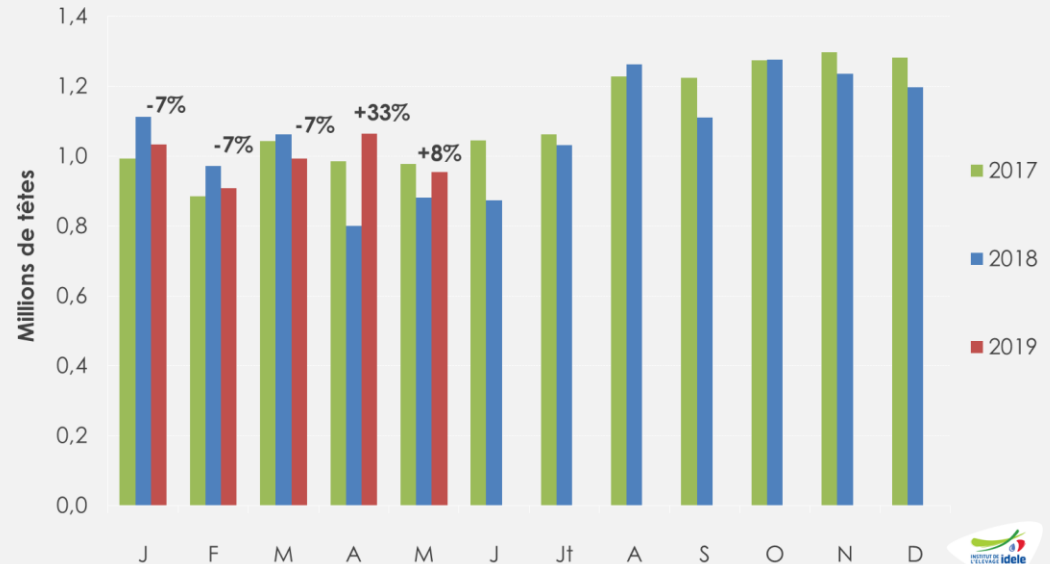
- 135 500 têtes (+7%)

+ Poids carcasse en hausse

→ **Production de viande ovine = 23 500 téc (+15% /2018)**

Abattages d'agneaux au Royaume-Uni

Source : GEB - Institut de l'Élevage d'après AHDB - Beef & Lamb




En cumul de janvier à mai 2019, la production britannique de viande ovine a augmenté de **+10%** par rapport à la même période de 2018.



Construisons ensemble les avensirs de l'élevage

Tendances Lait Viande **CNE**

Confédération
Nationale de l'élevage



GRAPHIQUES ET DONNÉES

VIANDE OVINE

JUILLET 2019

Nouvelle-Zélande



La chute des abattages d'agneaux se poursuit

En mai 2019 :

Abattages d'agneaux :

- 1,6 million de têtes (-24% /2018)

Abattages d'ovins adultes :

- 143 500 têtes (-9%)

Poids moyens de carcasse :

- Agneaux = stable à 18,8 kg
- Ovins adultes = -1% /2018 à 24,5 kg

→ **Production de viande ovine = 34 000 téc (-23% /2018)**

Production néozélandaise de viande ovine

Source : GEB - Institut de l'Élevage d'après NZ Statistics



En cumul sur les 5 premiers mois de 2019, la production NZ de viande ovine a reculé de **-6%** par rapport à la même période de 2018.

Nouveau recul des envois vers l'UE 28

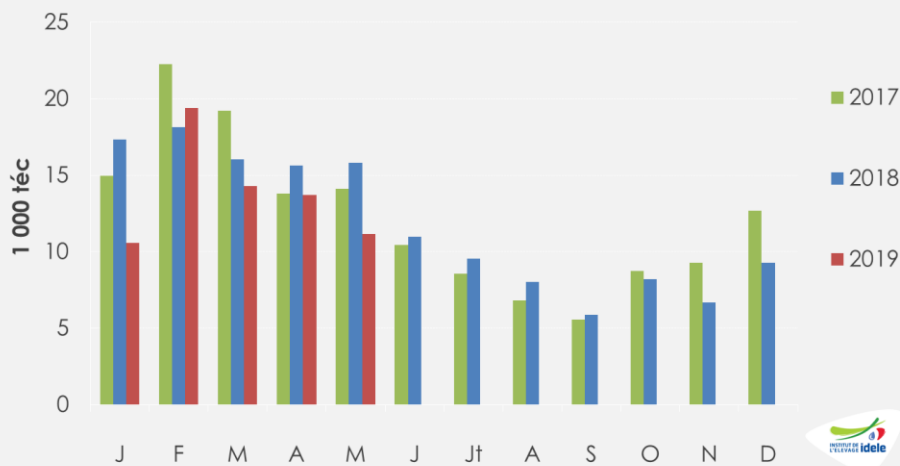
En mai 2019 : **-16%** exportations NZ de viande ovine /2018, à 39 600 téc
(utilisation de stocks de reports congelés)

→ **-30%** vers l'UE 28, à 11 100 téc.

Valeur unitaire des envois vers l'UE : **+1%** en NZ\$ et en €.

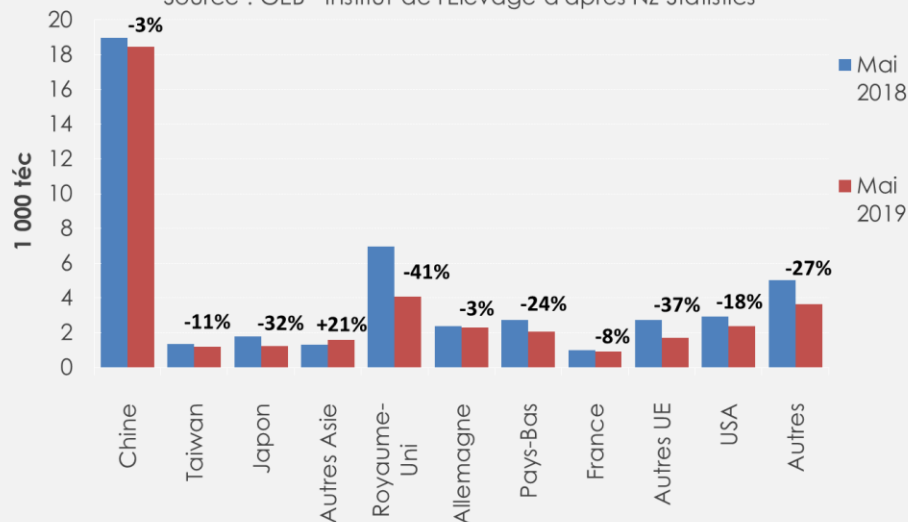
Exportations néozélandaises de viande ovine vers l'UE

Source : GEB - Institut de l'Élevage d'après NZ Statistics



Destination des exportations néozélandaises de viande ovine

Source : GEB - Institut de l'Élevage d'après NZ Statistics



En cumul de janvier à mai 2019, les exportations néozélandaises de viande ovine enregistrent une baisse de **-2%** /2018 (**-17%** vers l'UE ; **+19%** vers la Chine).



Construisons ensemble les avensirs de l'élevage


Tendances Lait Viande

Confédération
Nationale de l'Élevage
CNE

GRAPHIQUES ET DONNÉES

VIANDE OVINE

JUILLET 2019



Pour plus d'infos :
marie.carlier@idele.fr
cassandre.matras@idele.fr

