



Construisons ensemble les avenir de l'élevage


# Tendances Lait Viande

Confédération  
Nationale de l'Élevage  
**CNE**

GRAPHIQUES ET DONNÉES

VEAUX DE BOUCHERIE • VEAUX NOURRISSONS


JUILLET 2019





Construisons ensemble les avenir de l'élevage

**Tendances** Lait Viande



GRAPHIQUES ET DONNÉES

VEAUX DE BOUCHERIE  
VEAUX NOURRISSONS

JUILLET 2019

# Les points clés du marché des veaux



# Les points clés du marché des veaux

## Veaux de boucherie

- Cotations extrêmement basses
- Marché lourd
  - Manque de consommation renforcé par la canicule
  - Production en hausse en UE
- Léger repli abattages en tête sur janvier-mai
  - Retards des sorties d'atelier
  - Veaux vieillis et alourdis
- Un été difficile en vue
- Des stocks de viandes importants

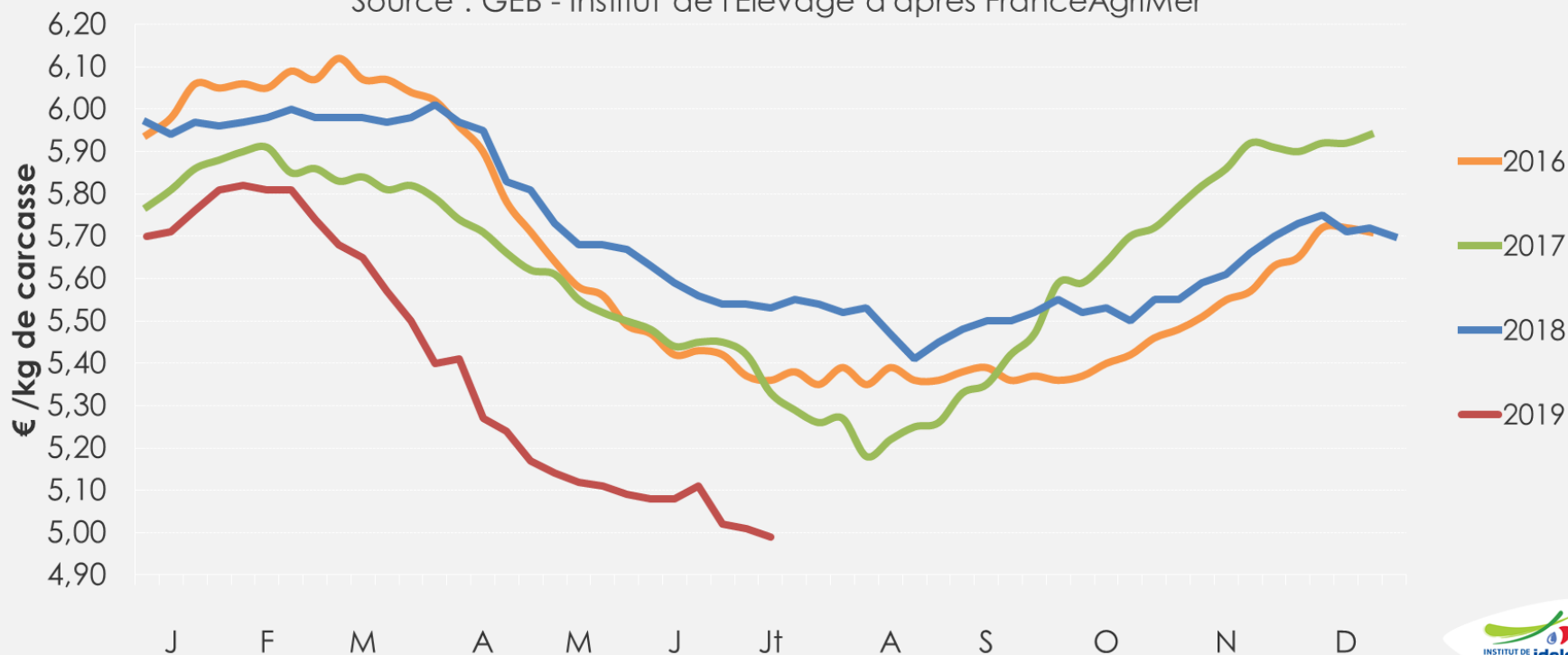
## Veaux nourrissons

- Poursuite du repli des naissances
  - Léger sur la campagne
  - Marqué au 1<sup>er</sup> semestre
- Le rebond des cotations à été de très courte durée
  - Demande française pénalisée par la crise du veau de boucherie
- Exportations en légère hausse
  - Concentrées sur l'Espagne
- Importations très limitées

# Historiquement basse, la cotation des veaux de boucherie qui continue de reculer

## Cotation du veau rosé clair O élevé en atelier

Source : GEB - Institut de l'Élevage d'après FranceAgriMer

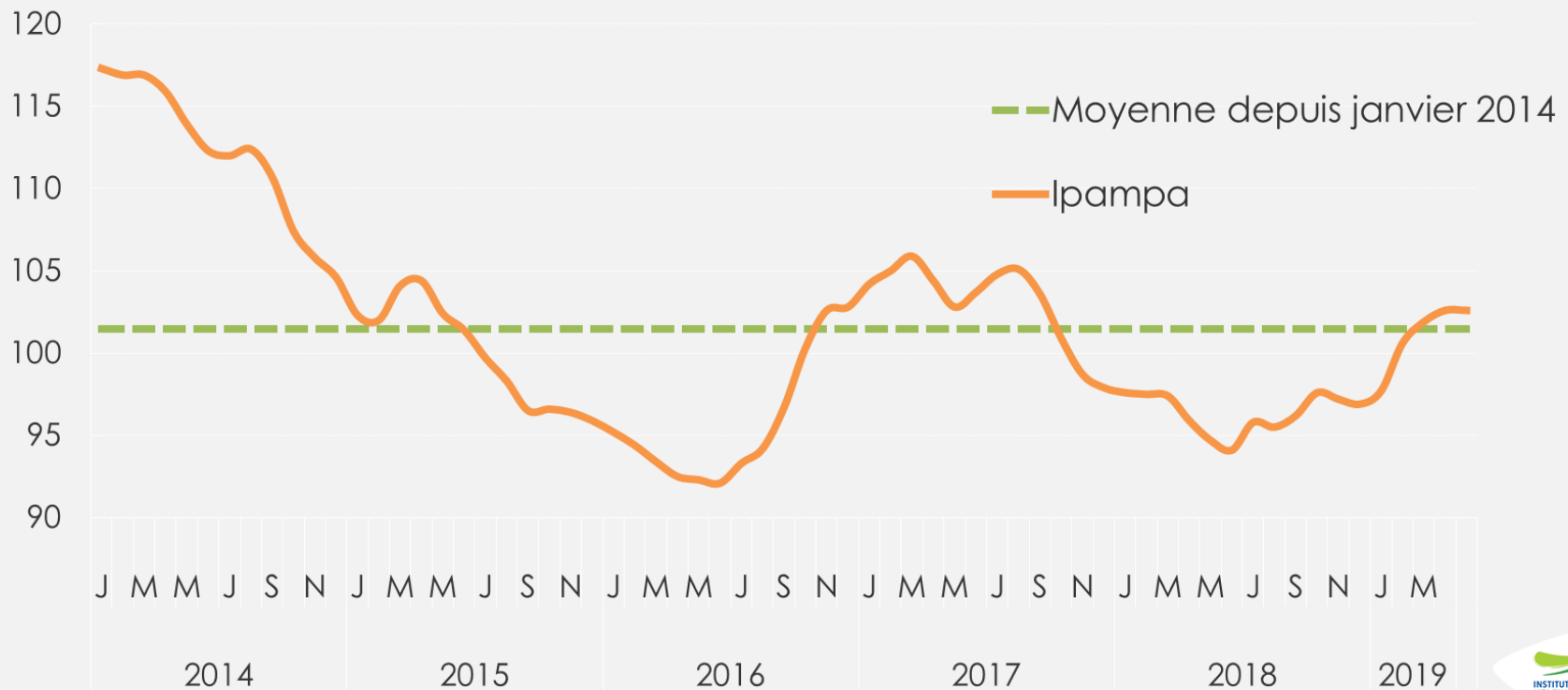


- 4,99 €/kg en semaine 27, -53 centimes ou -10% /2018

# L'IPAMPA Aliments d'allaitement pour veaux reste à un niveau élevé

## IPAMPA Aliments d'allaitement pour veaux

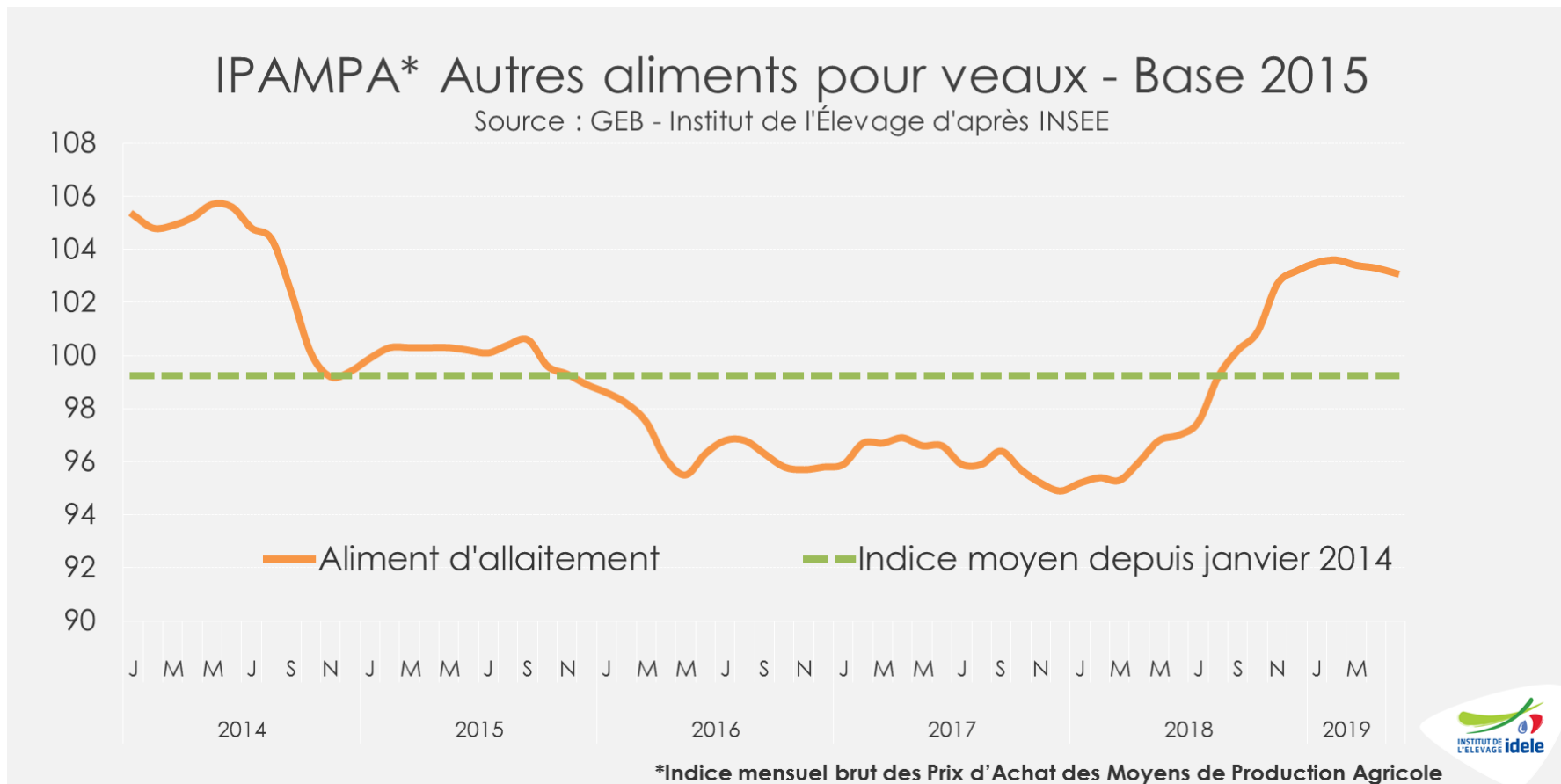
Base 2015, Source : GEB - Institut de l'Élevage d'après INSEE



\*Indice mensuel brut des Prix d'Achat des Moyens de Production Agricole

- Mai 2019 : 102,6 points : soit +7,9 points /2018 et = /2017

# Indice de prix toujours très élevé pour les autres aliments pour veau

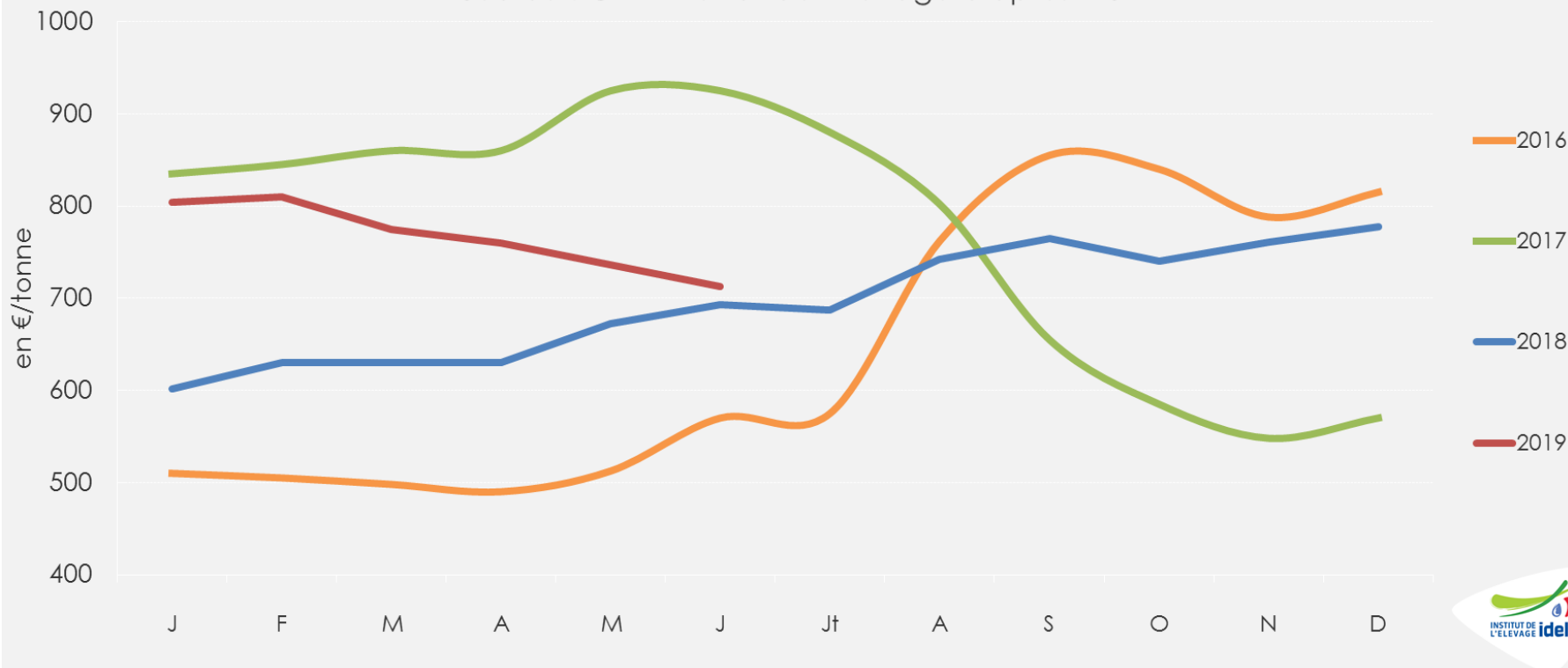


- Mai 2019 : 103,1 points : soit +6,3 points /2018 et +6,5 points /2017

# Cotation du lactosérum orientée à la baisse

## Cotation française du lactosérum pour alimentation animale

Source : GEB - Institut de l'Élevage d'après INSEE

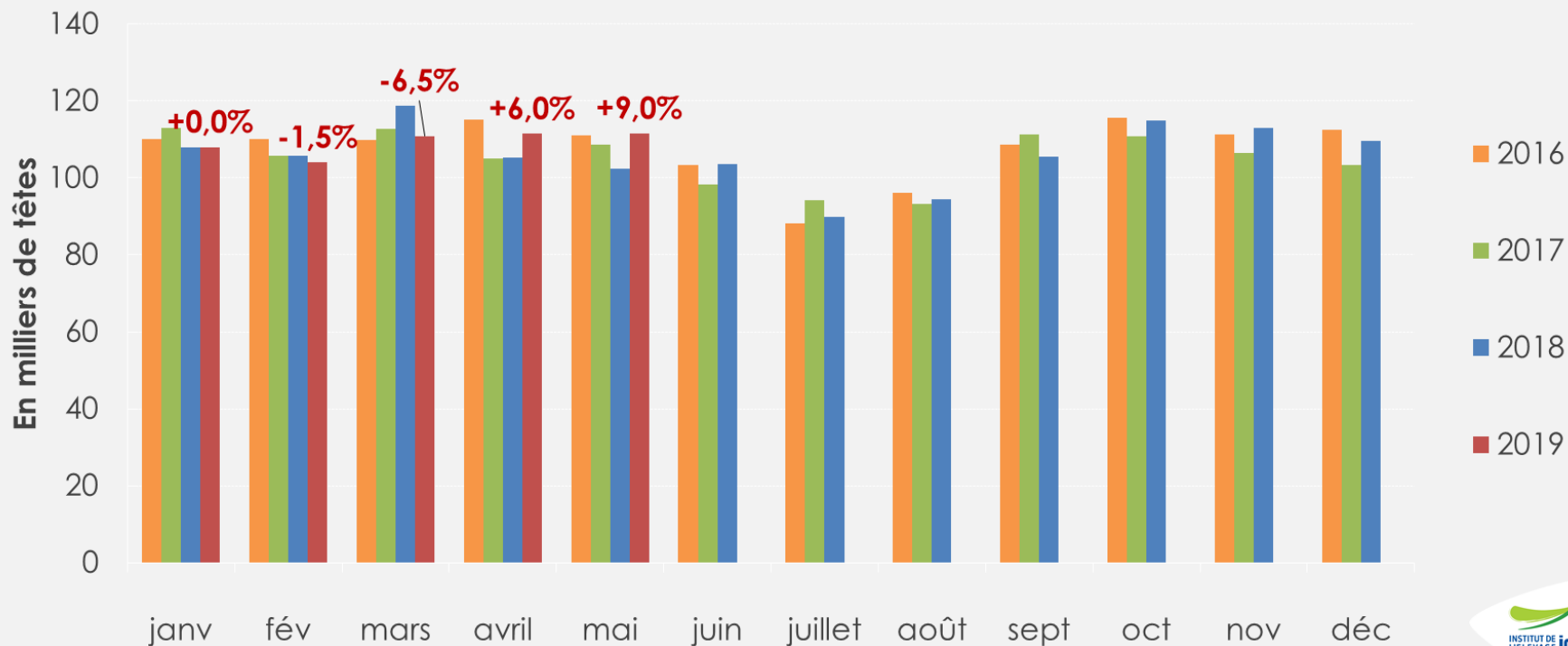


- Juin 2019 : 713 €/tonne: soit +3% /2018 et -23% /2017

# Effectifs abattus : légère hausse sur 5 mois

## Abattages CVJA de veaux gras

Source : GEB - Institut de l'Élevage d'après SPIE Normabev



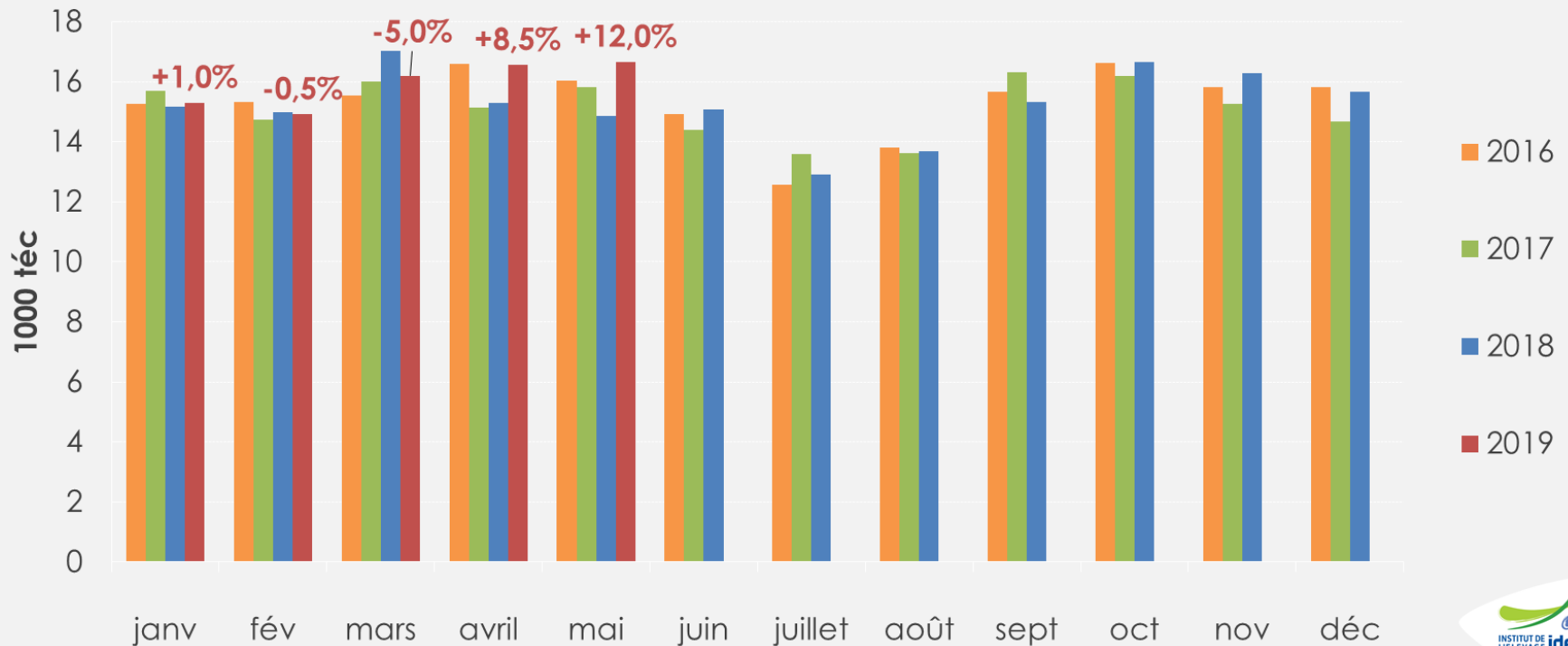
- Mai 2019 : 111 500 têtes, soit +9% /2018 et +2,5% /2017
- En cumul depuis janvier : 545 800 têtes, soit +1% /2018 et = /2017



# Hausse de la production en volume

## Abattages CVJA de veaux gras

Source : GEB - Institut de l'Élevage d'après SPIE Normabev

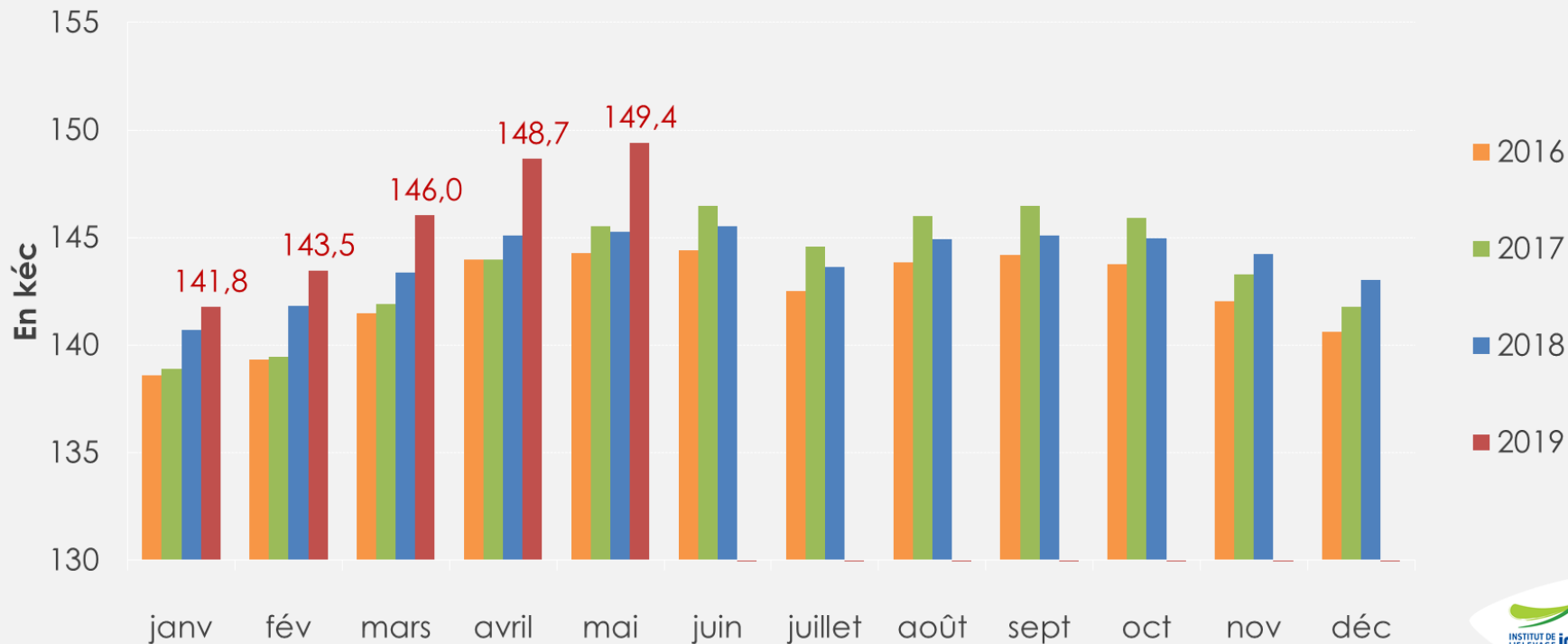


- Mai 2019 : 16 500 téc, soit +12% /2018 et +5,5% /2017
- En cumul depuis janvier : 79 000 téc, soit +3% /2018 et +3% /2017

# Des veaux très lourds avec les retards de sortie

## Poids carcasse des veaux gras abattus en France

Source : GEB - Institut de l'Élevage d'après SPIE Normabev

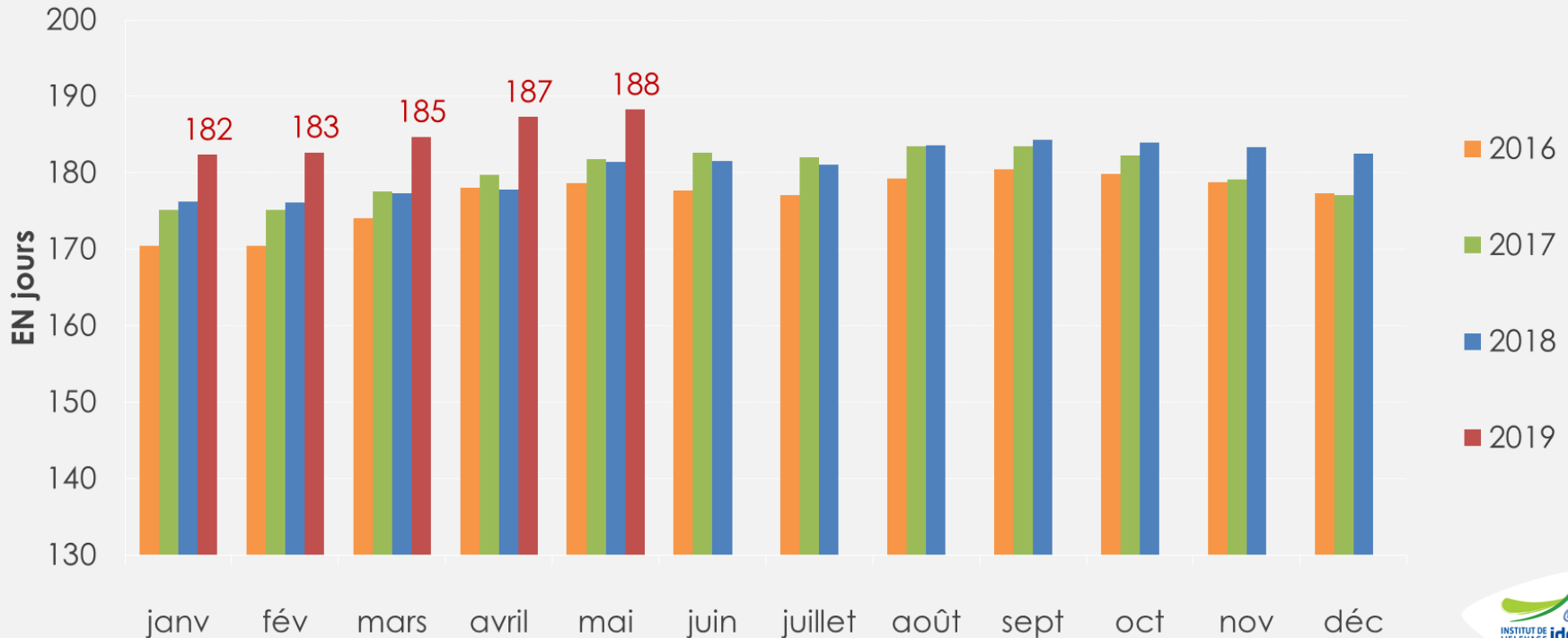


- Mai 2019 : 149,4 kéc, soit +3% /2018 et +2,5% /2017
- En moyenne depuis janvier : 145,9 kéc, soit +2,7 kg /2018 et +4 kg /2017

# L'âge des veaux ne recule pas

## Age à l'abattage des veaux gras

Source : GEB - Institut de l'Élevage d'après SPIE Normabev

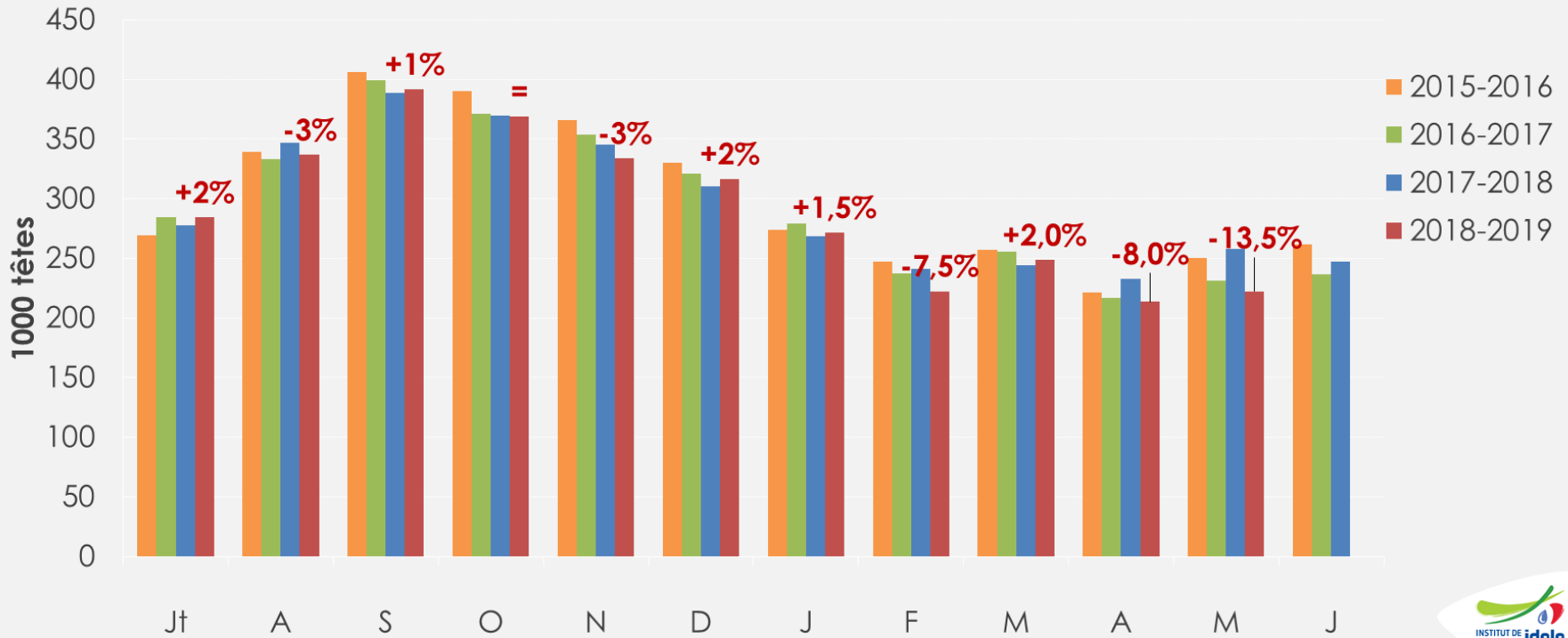


- Mai 2019 : 188 jours, soit +7 jours /2018 et +6 jours /2017
- En moyenne depuis janvier : 185 jrs, soit +7 jours /2018 et +7 jours /2017

# Recul des naissances de veaux de mère laitière

## Naissances de veaux de mère laitière

Source : GEB - Institut de l'Élevage d'après SPIE BDNI



- Mai 2019 : 222 000, soit -13,5% /2018 et -3,5% /2017
- En cumul depuis juillet 2018: 3 210 000 têtes, soit -2% /2018 et -2% /2017
- En cumul depuis janvier 2019 : 1 179 000 têtes, soit -5% /2018 et -3% /2017



Construisons ensemble les avenirs de l'élevage

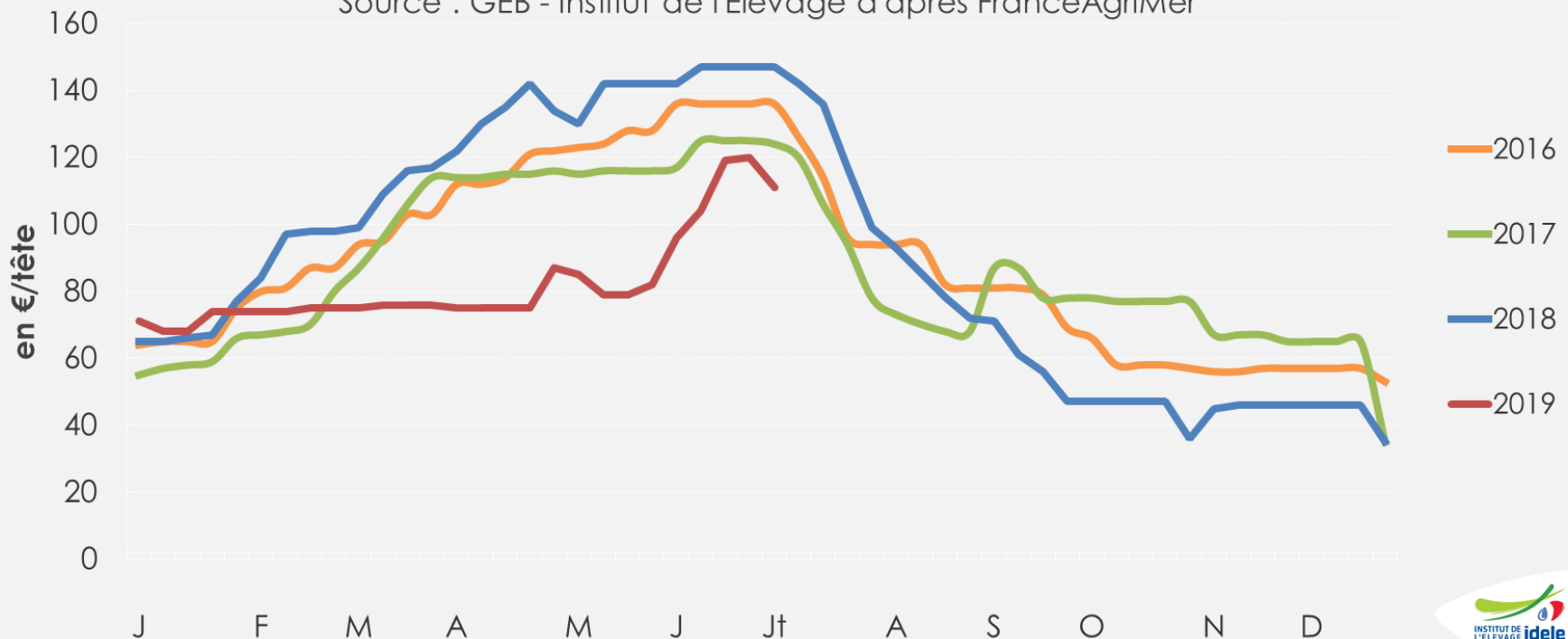
Tendances Lait Viande



# Cours des veaux naissants : déjà la rechute?

## Cotation du veau mâle type lait de 45-50 kg

Source : GEB - Institut de l'Élevage d'après FranceAgriMer

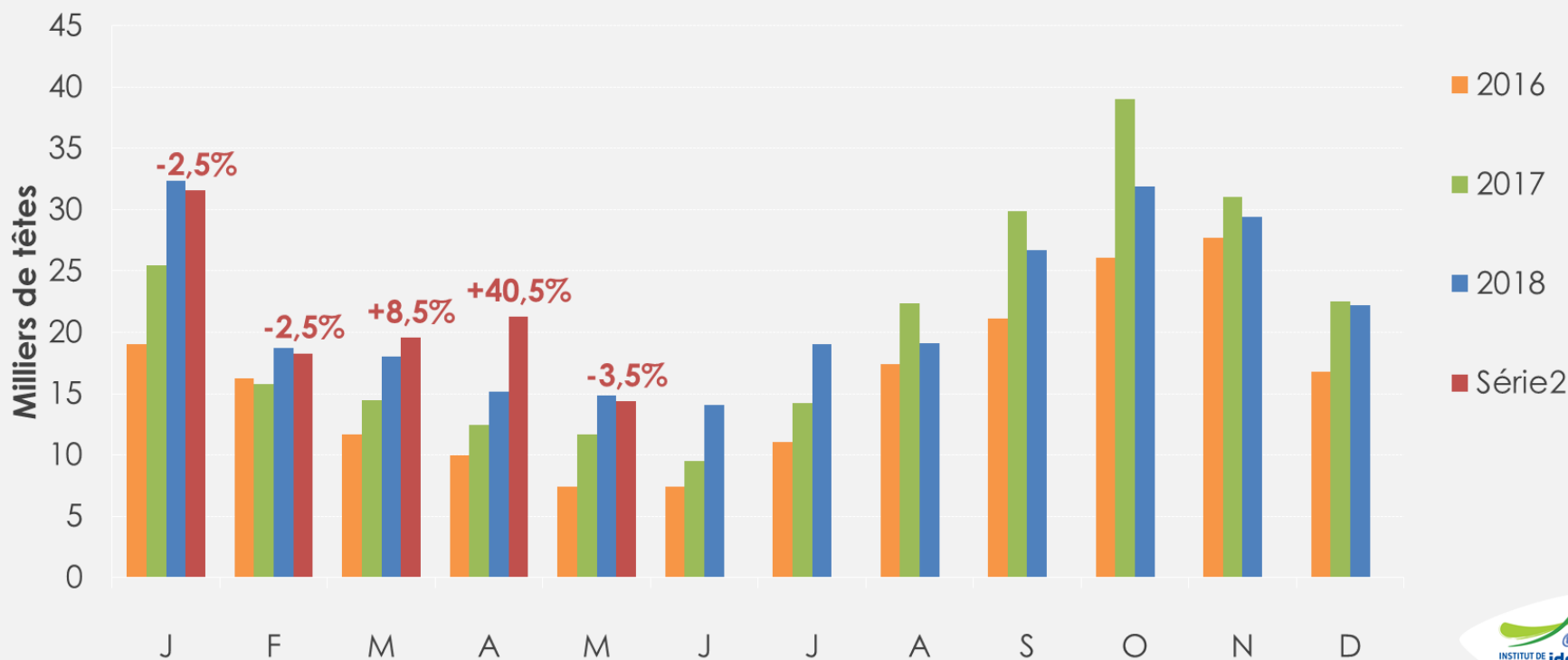


- 111 €/tête en semaine 27, -51 € ou -35% /2018

# Demande ferme à l'export

## Exportations françaises de veaux de mère laitière

Animaux de moins de 2 mois, Source : GEB - Institut de l'Élevage d'après Spie-BDNI

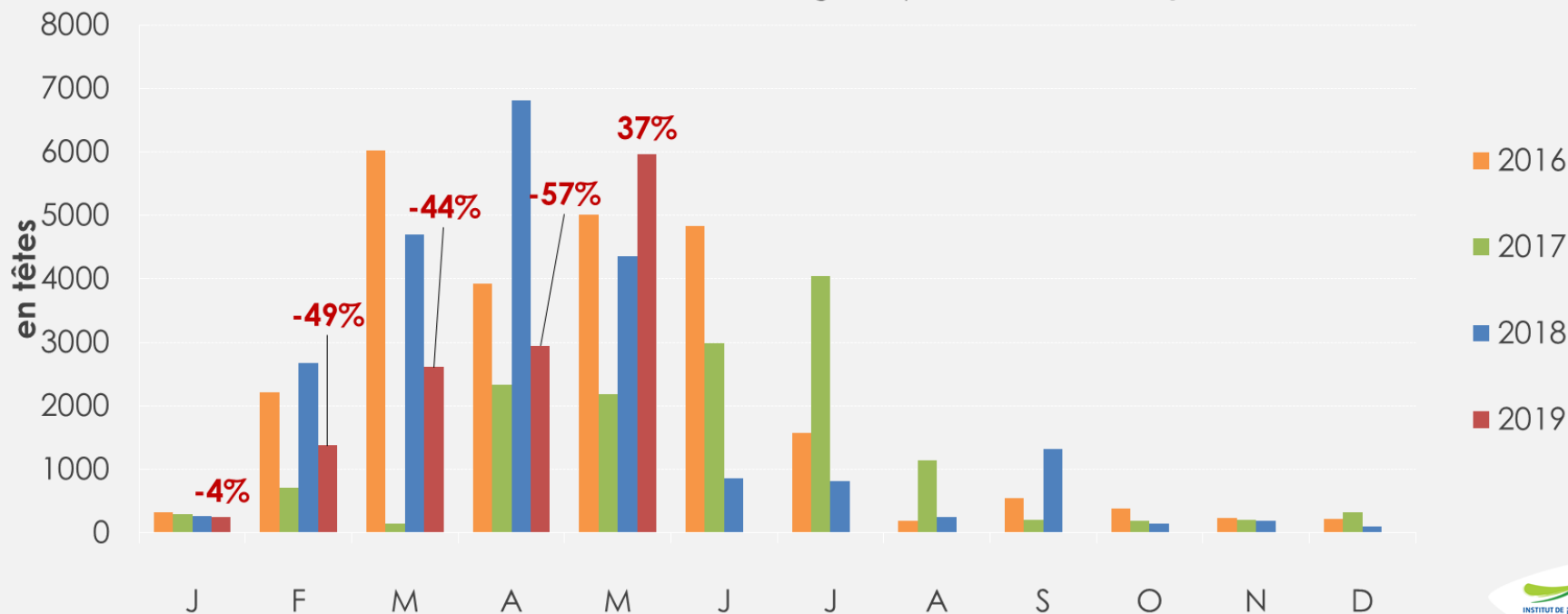


- Mai 2019 : 14 500 têtes, soit -3,5% /2018 et +23,5% /2017
- En cumulé depuis janvier : 105 000 têtes, soit +6% /2018 et +31% /2017

# Rebond très ponctuel des import de petits veaux en mai

## Importations françaises de veaux de moins de 80kg

Source : GEB - Institut de l'Élevage d'après Douanes françaises



- Mai 2019 : 6 000 têtes, soit +37% /2018
- En cumulé depuis janvier : 13 000 têtes, soit -30% /2018

# Pour plus d'infos :

Département Economie

[germain.milet@idele.fr](mailto:germain.milet@idele.fr)

[lina-may.ramony@idele.fr](mailto:lina-may.ramony@idele.fr)