



Construisons ensemble les avenir de l'élevage


Tendances Lait Viande

Confédération
Nationale de l'Élevage
CNE

GRAPHIQUES ET DONNÉES

VIANDE OVINE

SEPTEMBRE 2019



Les points clés du marché

Cotations :

- À 6,09 €/kg de carcasse en semaine 35, le cours moyen de l'agneau lourd français était inférieur de 29 centimes (-5%) à sa valeur de 2018
- L'agneau britannique cotait alors 4,29 €/kg de carcasse (-8% /2018)

France :

- Abattages stables d'agneaux et d'ovins adultes en juillet.
- Les prix à l'import restent très en deçà de leurs niveaux de 2018, notamment du fait de la dépréciation du livre sterling depuis avril

International :


- **Royaume-Uni** : Les abattages d'agneaux lourds restent très dynamiques
- **Nouvelle-Zélande** : Les expéditions continuent de chuter vers l'UE à 28 au profit de la Chine, dont la demande va probablement continuer de croître avec la fièvre porcine africaine



Construisons ensemble les avensirs de l'élevage

Tendances Lait Viande

Confédération
Nationale de l'élevage
CNE



GRAPHIQUES ET DONNÉES

VIANDE OVINE

SEPTEMBRE 2019

Cours de l'agneau



FRANCE : Remontée de la cotation

- Consommation de viande ovine dynamique les deux premières semaines d'août (comportement estival des consommateurs + Aïd El-Kébir),
- Dans la même dynamique que juin, la production française est en hausse en juillet,
- L'accalmie des importations de viande ovine en juillet a pu participer au redressement des cours.

Semaine 36

(du 2 au 8 septembre 2019)

PMP = 6,13 €/kg de carcasse

-4% /2018 (-25 centimes)

-5% /2017 (-32 centimes)

Cotation de l'agneau français

Prix Moyen Pondéré des régions

Source : GEB - Institut de l'Élevage d'après FranceAgriMer



ROYAUME-UNI : Les cours restent en repli

- Recul saisonnier des cours, comparativement plus bas que les trois années précédentes.
- Comparaison à des cours 2018 particulièrement élevés, du fait d'une forte baisse de l'offre
- A partir de mars, les envois britanniques de viande ovine ont explosé (approche du Brexit et forte dépréciation du livre sterling, rendant leurs produits très compétitifs)

Semaine 35

(du 26 août au 1^{er} septembre 2019)

3,92 £/kg de carcasse
(-8% /2018)

→ **4,29 € /kg de carcasse**

-8% /2018 (-38 centimes)

-6% /2017 (-26 centimes)

Évolution du taux de change £/€ :
0% /2018 au 10 septembre 2019

Cours de l'agneau lourd britannique

Source : GEB - Institut de l'Élevage d'après la Commission européenne et AHDB - Beef & Lamb



IRLANDE: Les cours rejoignent leurs niveaux de 2018

- Hausse saisonnière des abattages d'agneaux
- Contrairement à l'an passé, où la sécheresse avait limité leur finition et pesé sur les cours, l'herbe est actuellement bonne en Irlande et les agneaux prospèrent

Semaine 35

(du 26 août au 1^{er} septembre 2019)

Agneau de la nouvelle saison

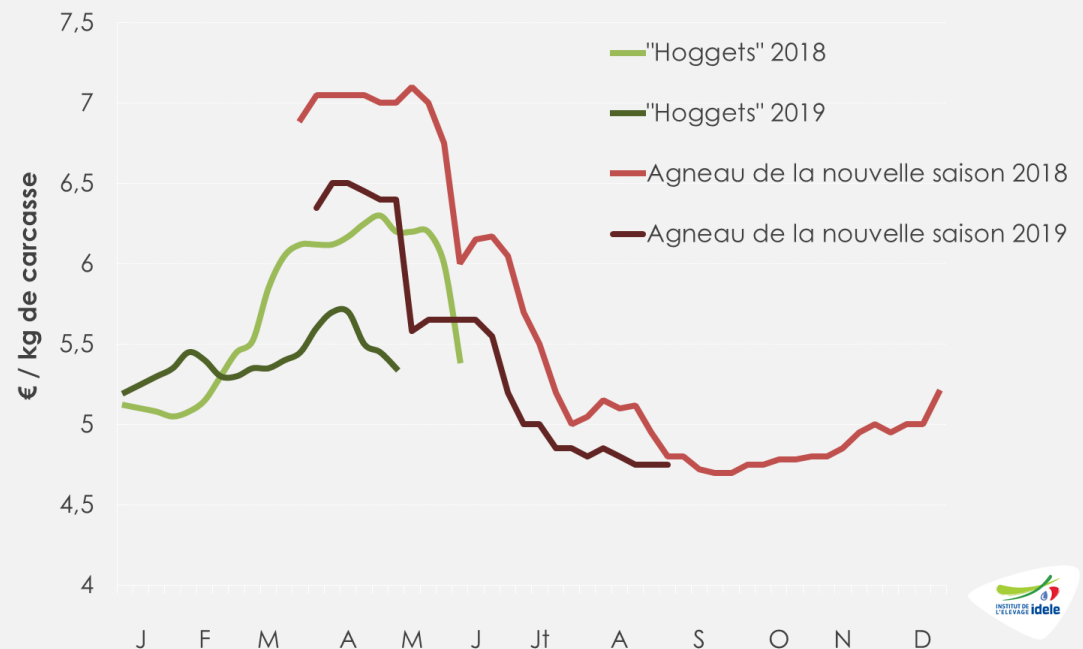
= 4,75 €/kg de carcasse

-1% /2018 (-5 centimes)

-4% /2017 (-20 centimes)

Cotation de l'agneau en Irlande

Source : GEB - Institut de l'Élevage d'après Bord Bia






Construisons ensemble les avensirs de l'élevage

Tendances Lait Viande **CNE**

Confédération
Nationale de l'Élevage



GRAPHIQUES ET DONNÉES

VIANDE OVINE

SEPTEMBRE 2019

France



Baisse des imports d'agneaux vivants

En juillet 2019 : **Imports d'agneaux vivants = -33% /2018 à 12 900 têtes**

7 mois 2019 : **Imports d'agneaux vivants = -35% /2018 à 71 000 têtes**

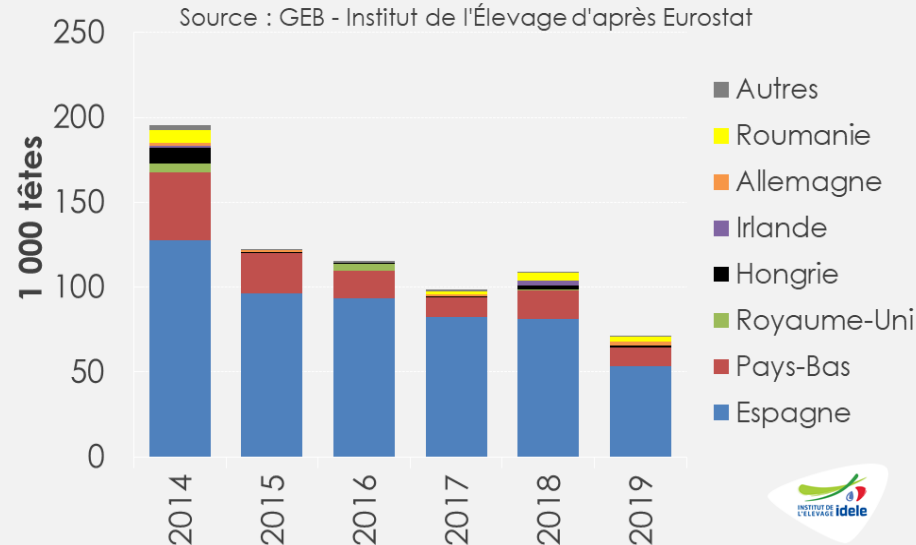
Importations françaises d'agneaux vivants

Source : GEB - Institut de l'Élevage d'après Eurostat



Importations françaises d'agneaux vivants de janvier à juillet

Source : GEB - Institut de l'Élevage d'après Eurostat



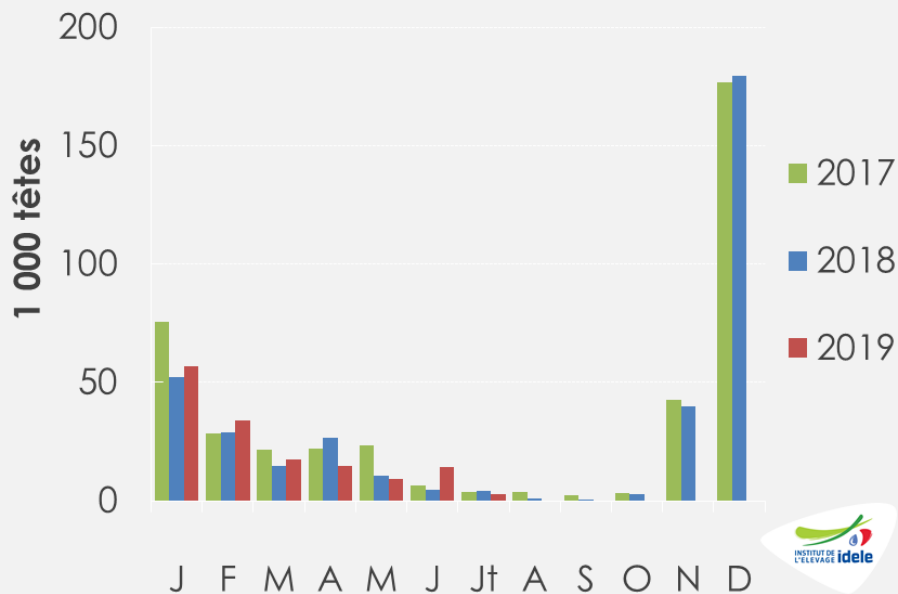
Forte hausse des exports d'agneaux vifs en juin (vers Israël) puis baisse en juillet

En juillet 2019 : **Exports d'agneaux vivants = -38% /2018 à 2 600 têtes**

7 mois 2019 : **Exports d'agneaux vivants = +4% /2018 à 149 000 têtes**

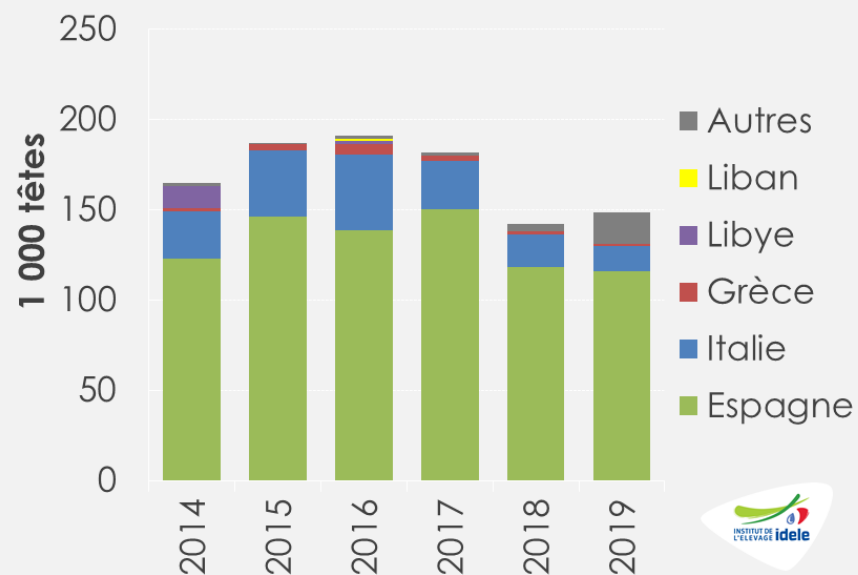
Exportations françaises d'agneaux vivants

Source : GEB - Institut de l'Élevage d'après Eurostat



Exportations françaises d'agneaux vivants de janvier à juillet

Source : GEB - Institut de l'Élevage d'après Eurostat



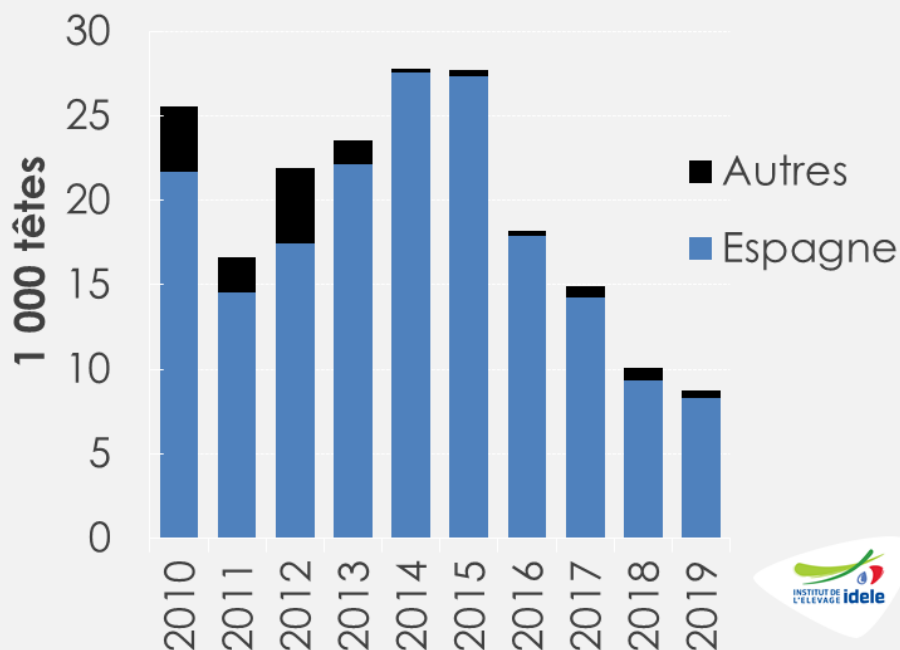
Échanges d'ovins adultes vivants

Janvier à juillet 2019 : **Imports d'ovins adultes vivants = -13% /2018 à 8 800 têtes**

2019 : **Exports d'ovins adultes vivants = +1% /2018 à 33 300 têtes**

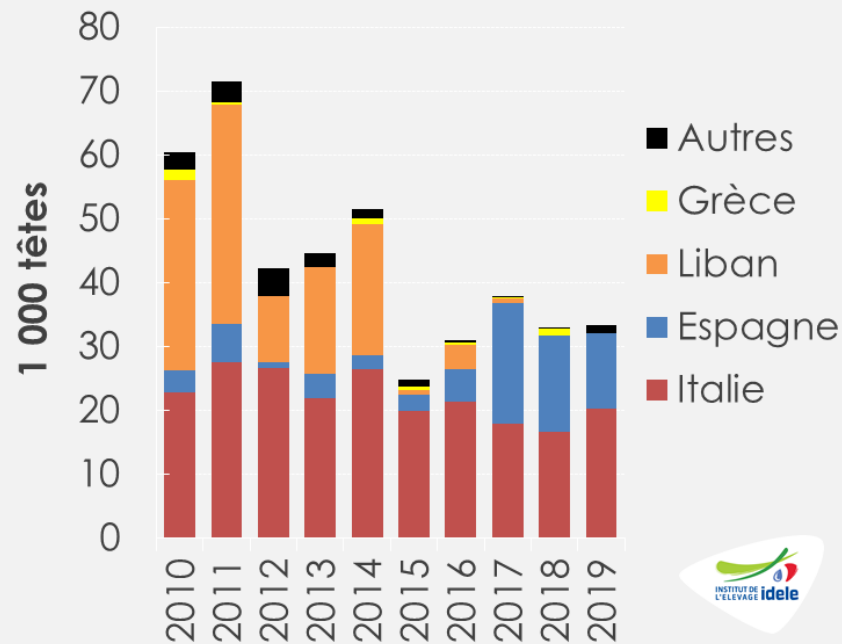
Importations françaises d'ovins adultes vivants de janvier à juillet

Source : GEB - Institut de l'Élevage d'après Eurostat



Exportations françaises d'ovins adultes vivants de janvier à juillet

Source : GEB - Institut de l'Élevage d'après Eurostat



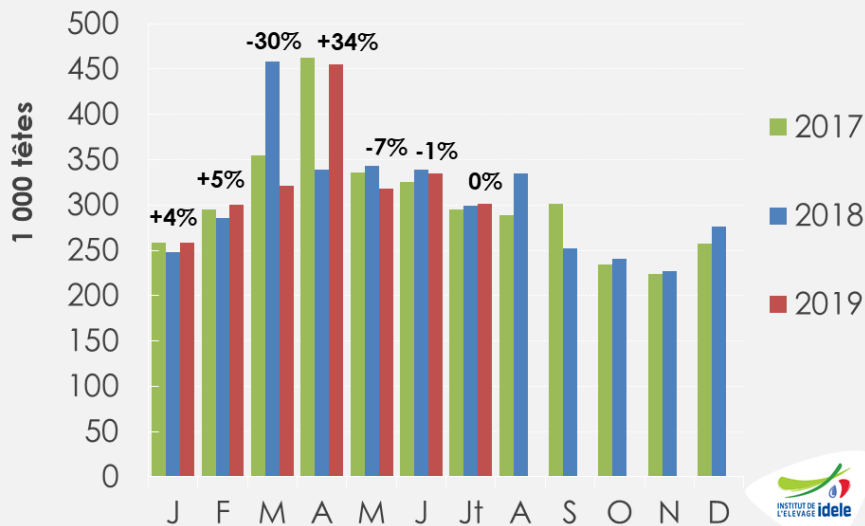
Abattages stables en juillet

Juillet 2019 : **production de viande ovine = +1% /2018, à 7 000 téc**

- **300 800 agneaux abattus (= /2018),**
 - **5 600 téc produites (+2%),**
 - ➔ **+1%** poids carcasse moyen, à 18,6 kg.
- **53 200 ovins adultes abattus (= /2018),**
 - **1 400 téc produites (+1%),**
 - ➔ = poids carcasse moyen à 26,6 kg.

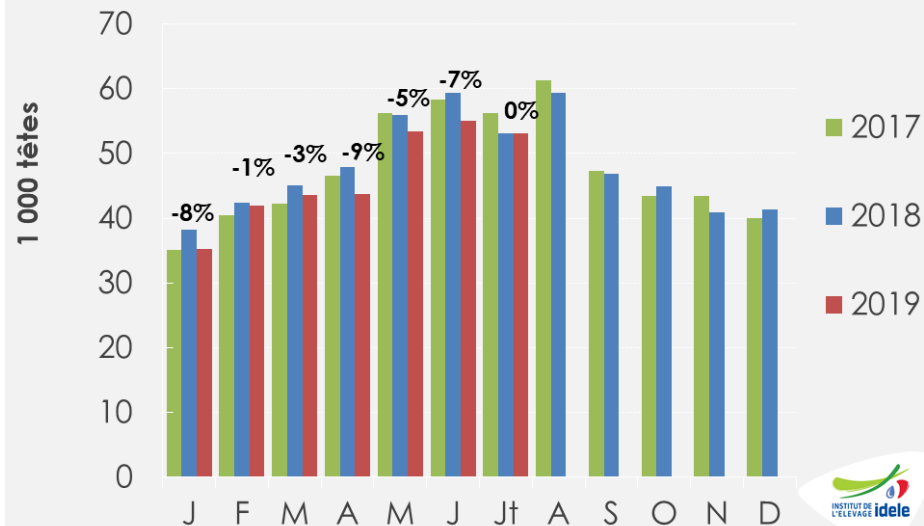
Abattages contrôlés CVJA d'agneaux en France

Source : GEB - Institut de l'Élevage d'après le SSP



Abattages contrôlés CVJA d'ovins adultes en France

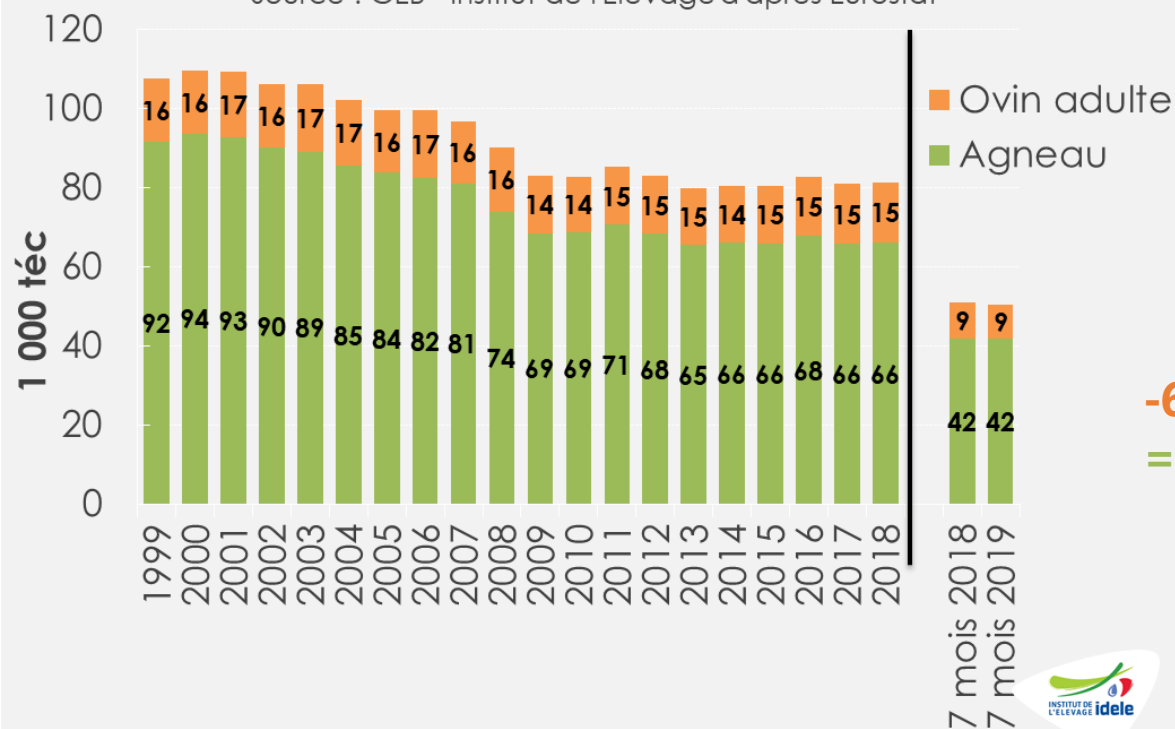
Source : GEB - Institut de l'Élevage d'après le SSP



Légère baisse de la production française de viande ovine sur 7 mois

Évolution de la production française de viande ovine

Source : GEB - Institut de l'Élevage d'après Eurostat



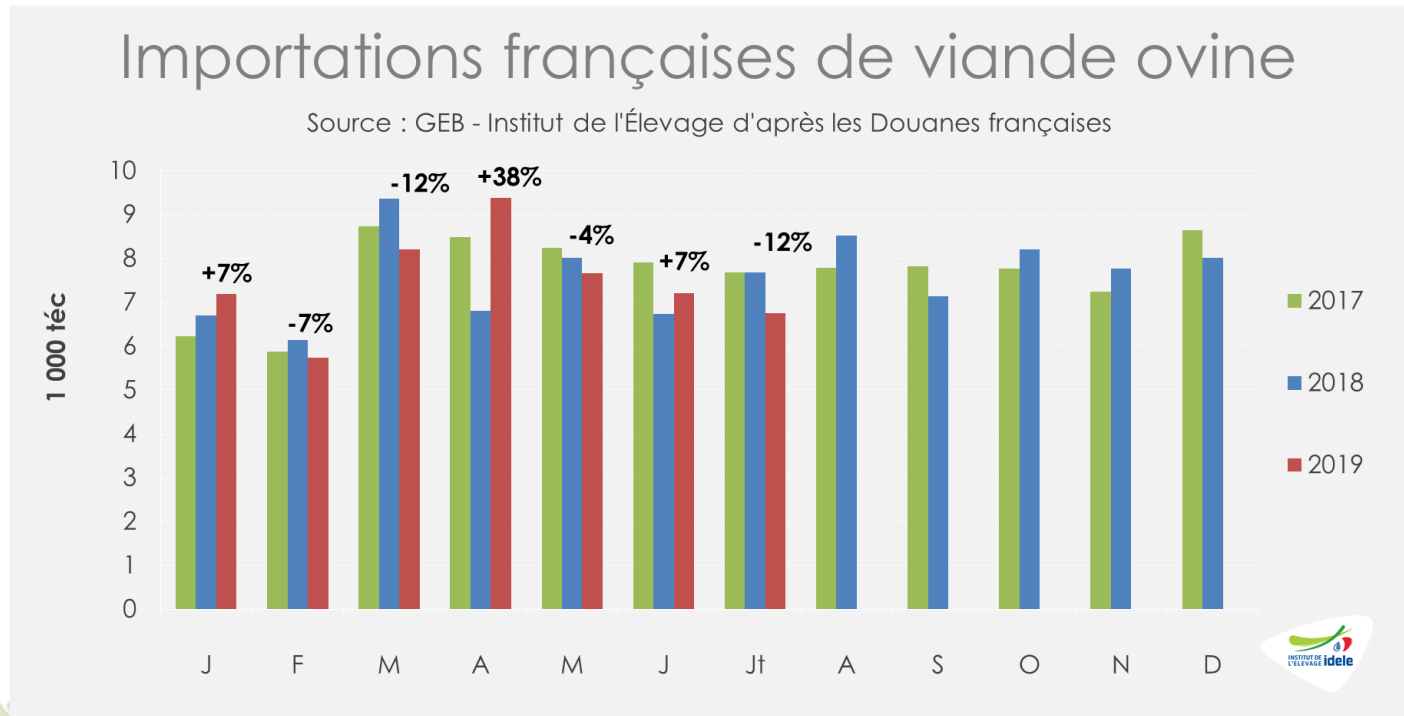
En cumul de janvier à juillet 2019, la production française de viande ovine a reculé de 1% par rapport à la même période de 2018.

-6% viande d'ovin adulte
= viande d'agneau

Repli des importations de viande ovine en juillet

6 800 téc importées en juillet 2019, soit **-12%** /2018 :

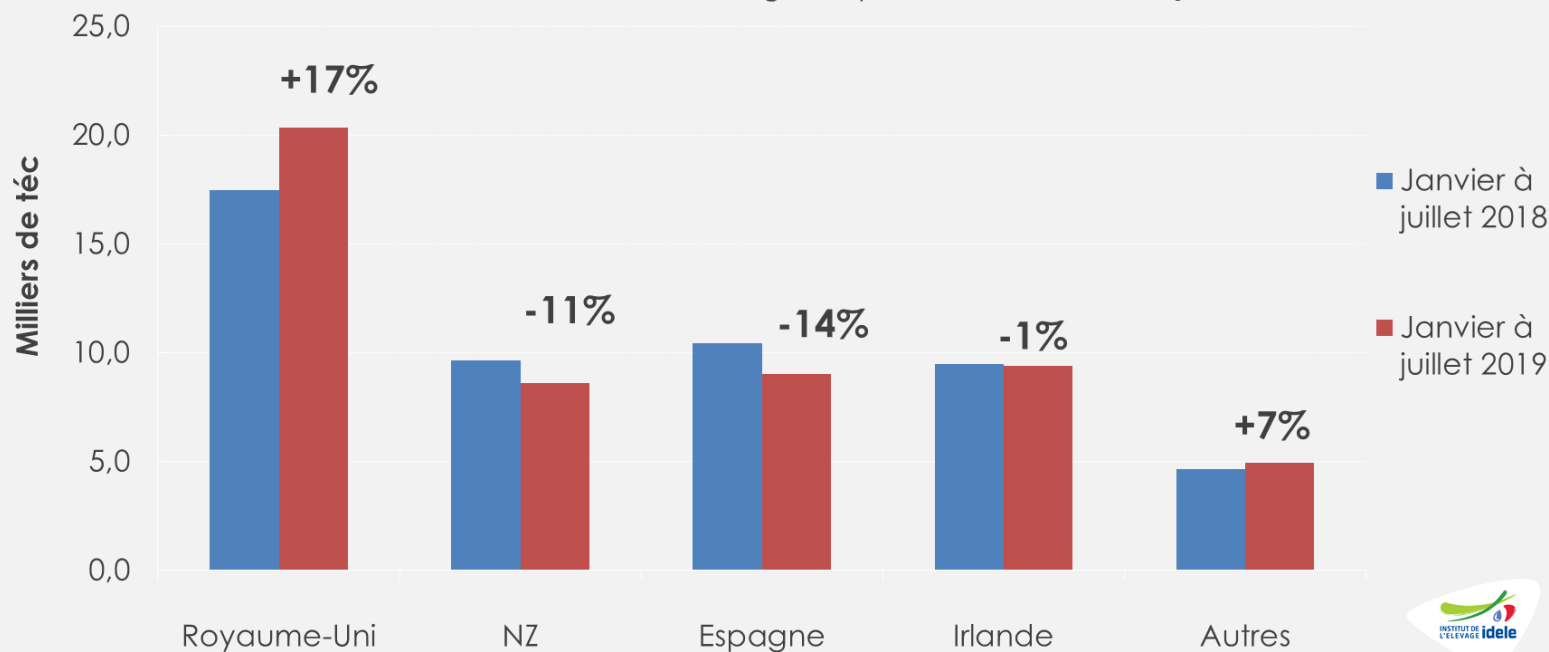
- **-9%** depuis le **Royaume-Uni** à 2 500 téc,
- **-16%** depuis l'**Espagne** à 1 100 téc,
- **-8%** depuis l'**Irlande** à 1 600 téc,
- **-37%** depuis la **Nouvelle-Zélande** à 1850 téc.



En cumul sur les 7 premiers mois de 2018, les achats progressent depuis le Royaume-Uni, mais reculent depuis la NZ, l'Espagne et l'Irlande

Importations françaises de viande ovine

Source : GEB - Institut de l'Élevage d'après les Douanes françaises



De janvier à juillet 2019, les importations françaises de viande ovine enregistrent une progression de **+1%** par rapport à la même période de 2018.

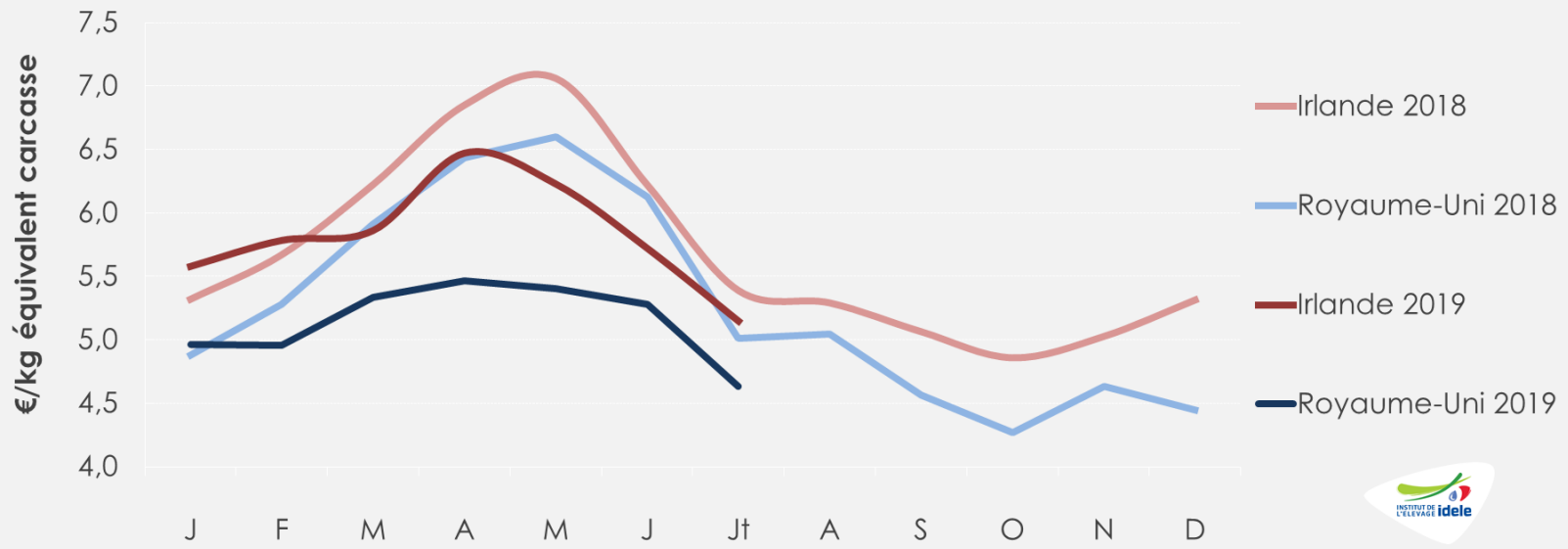
Les prix à l'import restent en deçà de leur niveau de 2018

Prix des carcasses fraîches d'agneau importées en juillet 2019 /juillet 2018 :

- Imports d'Irlande = 5,15 €/kg équivalent carcasse (-4%),
- Imports du Royaume-Uni = 4,63 €/kg éc (-8%).

Prix (rendu France) des carcasses d'agneaux réfrigérées importées du Royaume-Uni et d'Irlande

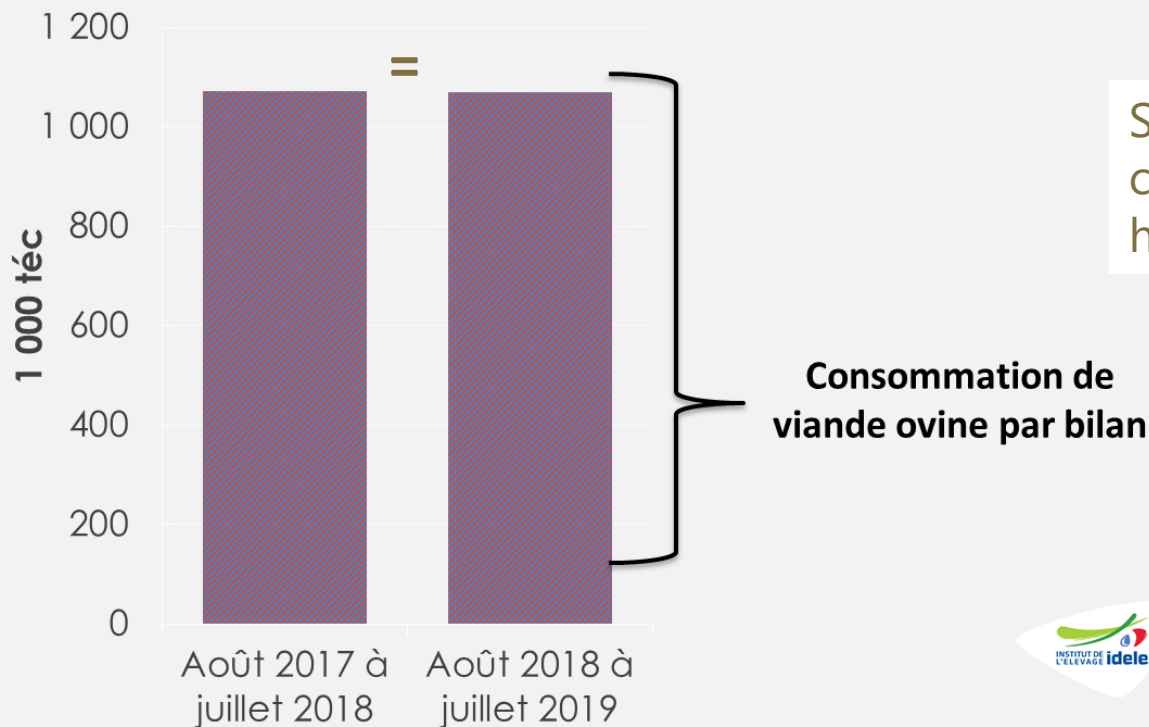
Source : GEB - Institut de l'Élevage d'après Eurostat



Volume de viande ovine disponible pour la consommation française

Evolution de la consommation par bilan sur 12 mois glissants

Source : GEB - Institut de l'Élevage d'après le SSP et les Douanes françaises



Sur un cumul 7 mois, la consommation par bilan est en hausse de 1% par rapport à 2018






Construisons ensemble les avensirs de l'élevage

Tendances Lait Viande **CNE**

Confédération
Nationale de l'élevage



GRAPHIQUES ET DONNÉES

VIANDE OVINE

SEPTEMBRE 2019

Royaume-Uni



La hausse des abattages se poursuit

Juillet 2019 :

Abattages d'agneaux :

- 1 090 100 têtes (+6%/ 2018)

→ Le contexte politique et la dépréciation du livre sterling poussent les anglais à abattre et exporter

Abattages d'ovins adultes :

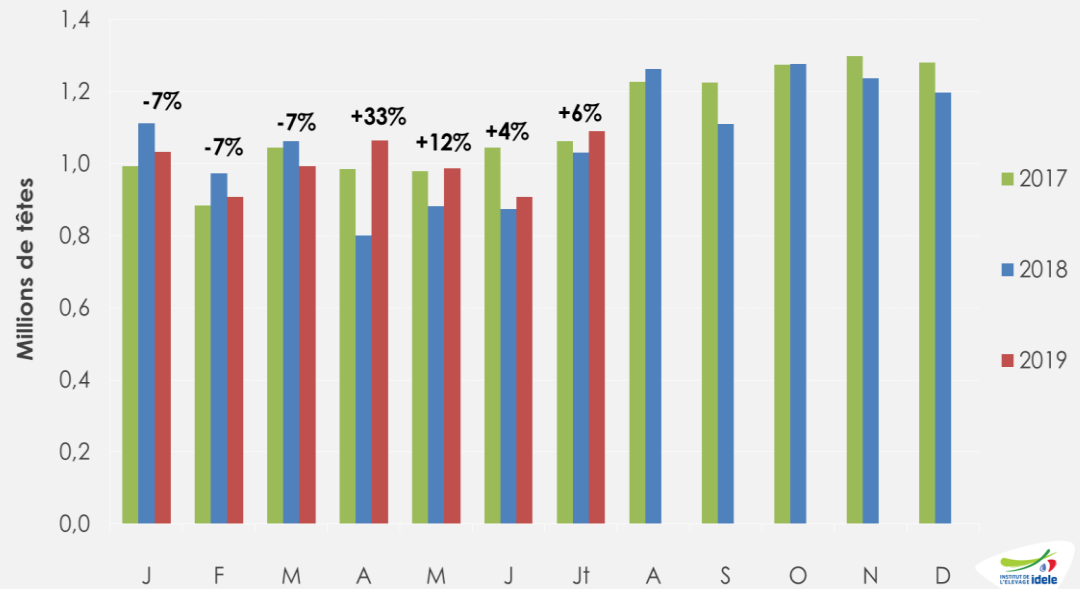
- 147 900 têtes (+13%)

+ Poids carcasse en hausse

→ **Production de viande ovine = 25 200 téc (+10% /2018)**

Abattages d'agneaux au Royaume-Uni

Source : GEB - Institut de l'Élevage d'après AHDB - Beef & Lamb




En cumul de janvier à juillet 2019, la production britannique de viande ovine a augmenté de **+9%** par rapport à la même période de 2018.



Construisons ensemble les avensirs de l'élevage

Tendances Lait Viande **CNE**

Confédération
Nationale de l'élevage



GRAPHIQUES ET DONNÉES

VIANDE OVINE

SEPTEMBRE 2019

Nouvelle-Zélande



La chute des abattages d'agneaux se poursuit

En juillet 2019 :

Abattages d'agneaux :

- 785 000 têtes (-11% /2018)

Abattages d'ovins adultes :

- 216 800 têtes (+6%)

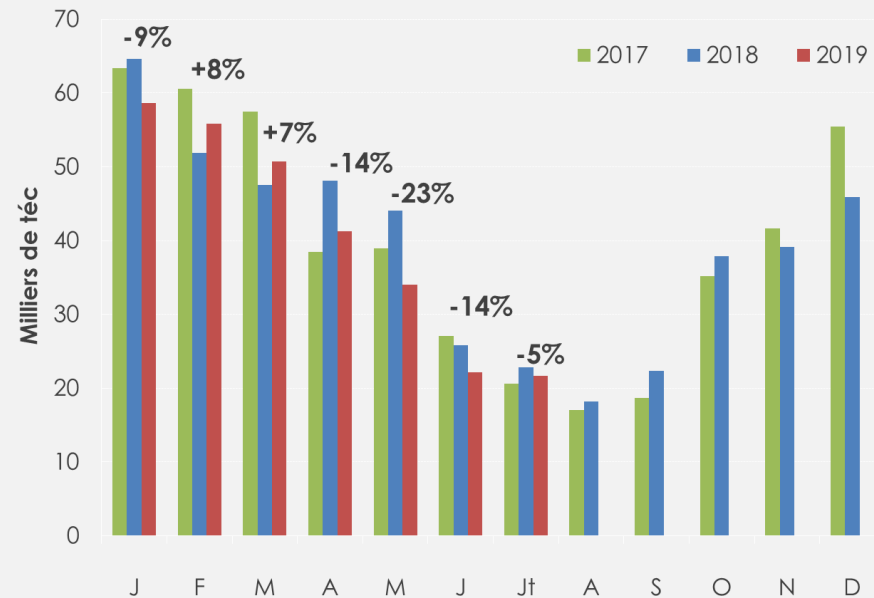
Poids moyens de carcasse :

- Agneaux = +3% à 20,7 kg
- Ovins adultes = -2% /2018 à 25,1 kg

→ **Production de viande ovine = 22 000 téc (-5% /2018)**

Production néozélandaise de viande ovine

Source : GEB - Institut de l'Élevage d'après NZ Statistics



En cumul sur les 7 premiers mois de 2019, la production NZ de viande ovine a reculé de **-7%** par rapport à la même période de 2018.

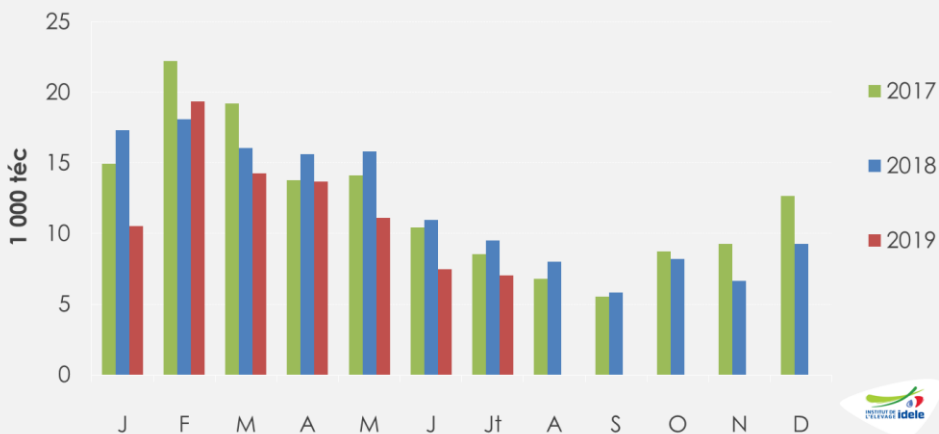
Nouveau recul des envois vers l'UE 28

En juillet 2019 : **-18%** exportations NZ de viande ovine /2018, à 25 400 téc
 → **-26%** vers l'UE 28, à 7 000 téc.

Valeur unitaire des envois vers l'UE : **+8%** en NZ\$ et **+11%** en €.

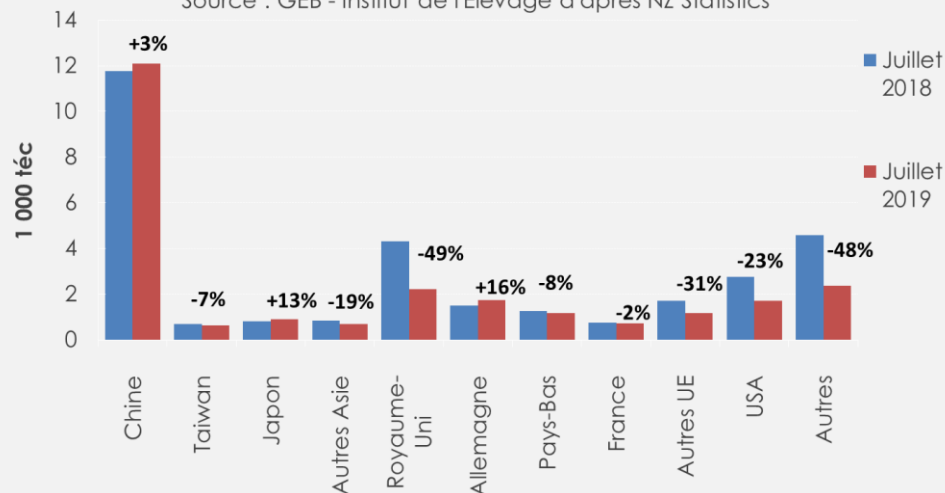
Exportations néozélandaises de viande ovine vers l'UE

Source : GEB - Institut de l'Élevage d'après NZ Statistics



Destination des exportations néozélandaises de viande ovine

Source : GEB - Institut de l'Élevage d'après NZ Statistics



En cumul de janvier à juillet 2019, les exportations néozélandaises de viande ovine enregistrent une baisse de **-5%** /2018 (**-19%** vers l'UE ; **+15%** vers la Chine).



Construisons ensemble les avenir de l'élevage

Tendances Lait Viande

Confédération
Nationale de l'Élevage
CNE

GRAPHIQUES ET DONNÉES

VIANDE OVINE

SEPTEMBRE 2019

Pour plus d'infos :
cassandre.matras@idele.fr

