



Construisons ensemble les avenir de l'élevage


# Tendances Lait Viande

Confédération  
Nationale de l'Élevage  
**CNE**

GRAPHIQUES ET DONNÉES

VEAUX DE BOUCHERIE • VEAUX NOURRISSONS

OCTOBRE 2019






Construisons ensemble les avenir de l'élevage

**Tendances** Lait Viande

Confédération  
Nationale de l'élevage  
**CNE**



GRAPHIQUES ET DONNÉES

VEAUX DE BOUCHERIE  
VEAUX NOURRISSONS

OCTOBRE 2019

**Les points clés  
du marché  
des veaux**



# Les points clés du marché des veaux

## Veaux de boucherie

- Remontée spectaculaire des cours depuis la fin de l'été grâce à une offre en repli
- En août, les veaux sont encore très lourds et vieillis du fait des retards de sorties
- Sur 8 mois, les effectifs abattus sont en repli
- En septembre, la production abattue devrait chuter ainsi que l'âge et les poids des veaux gras

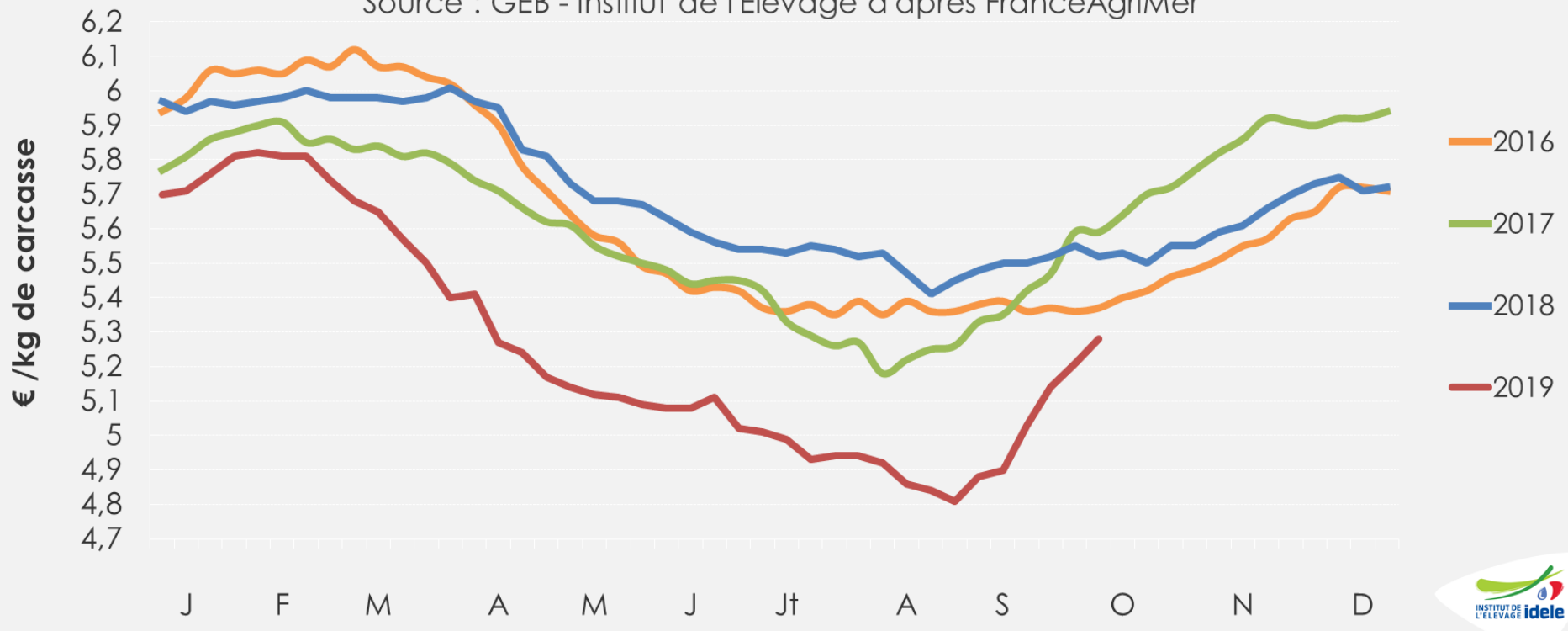
## Veaux nourrissons

- Le marché est saturé à l'arrivée du pic annuel des vêlages
- Outre la crise du veau gras, le recul de l'engraissement de JB laitiers et de bœufs limitent la demande française en petits veaux
- Les cours sont au plancher
- Le surplus de veaux est acheté par l'Espagne à des prix très bas, alors que le contexte du JB y est morose

# Remontée brutale du cours du veau rosé clair O

## Cotation du veau rosé clair O élevé en atelier

Source : GEB - Institut de l'Élevage d'après FranceAgriMer

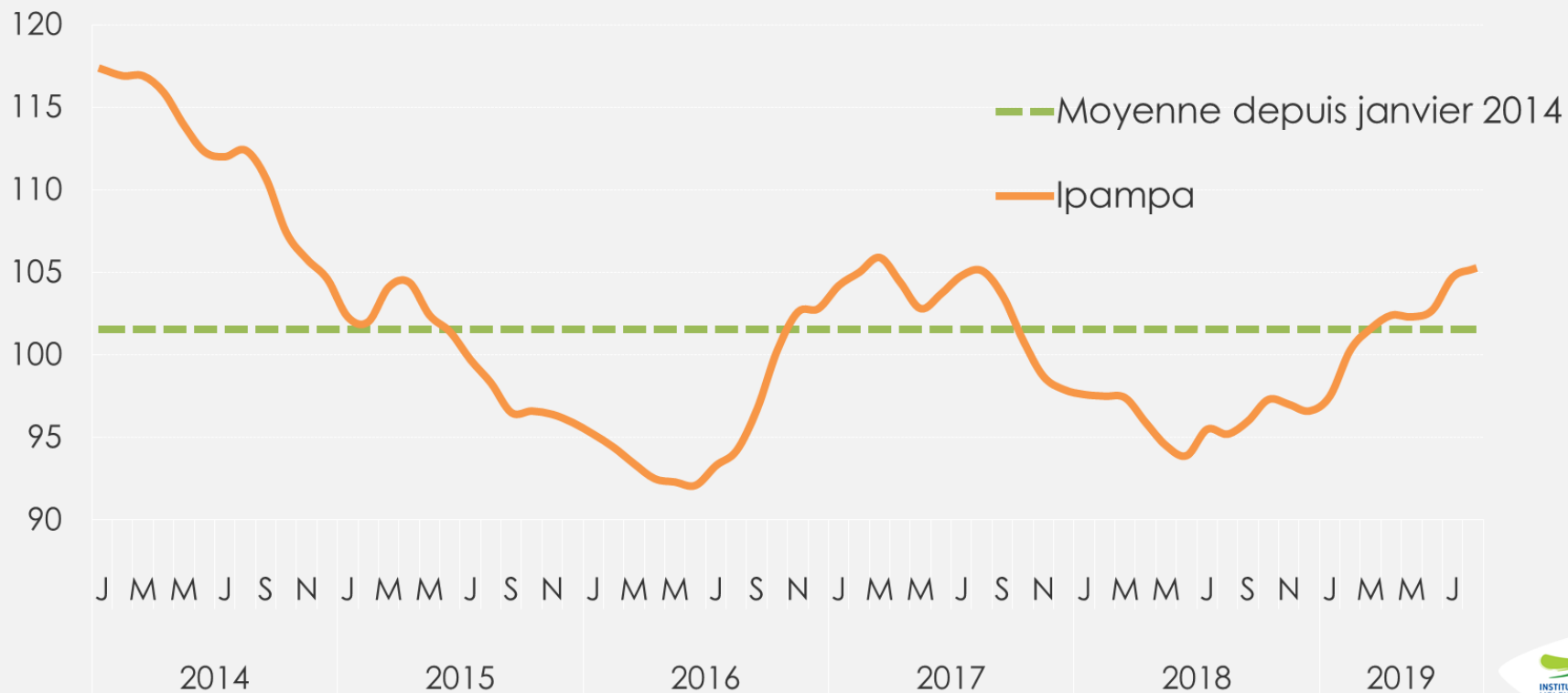


- 5,14 €/kg en semaine 40, -24 cts ou -4% /2018, et +47cts /sem.34

# L'IPAMPA Aliments d'allaitement pour veaux retour au haut niveau de 2017

## IPAMPA\* Aliments d'allaitement pour veaux

Base 2015, Source : GEB - Institut de l'Élevage d'après INSEE



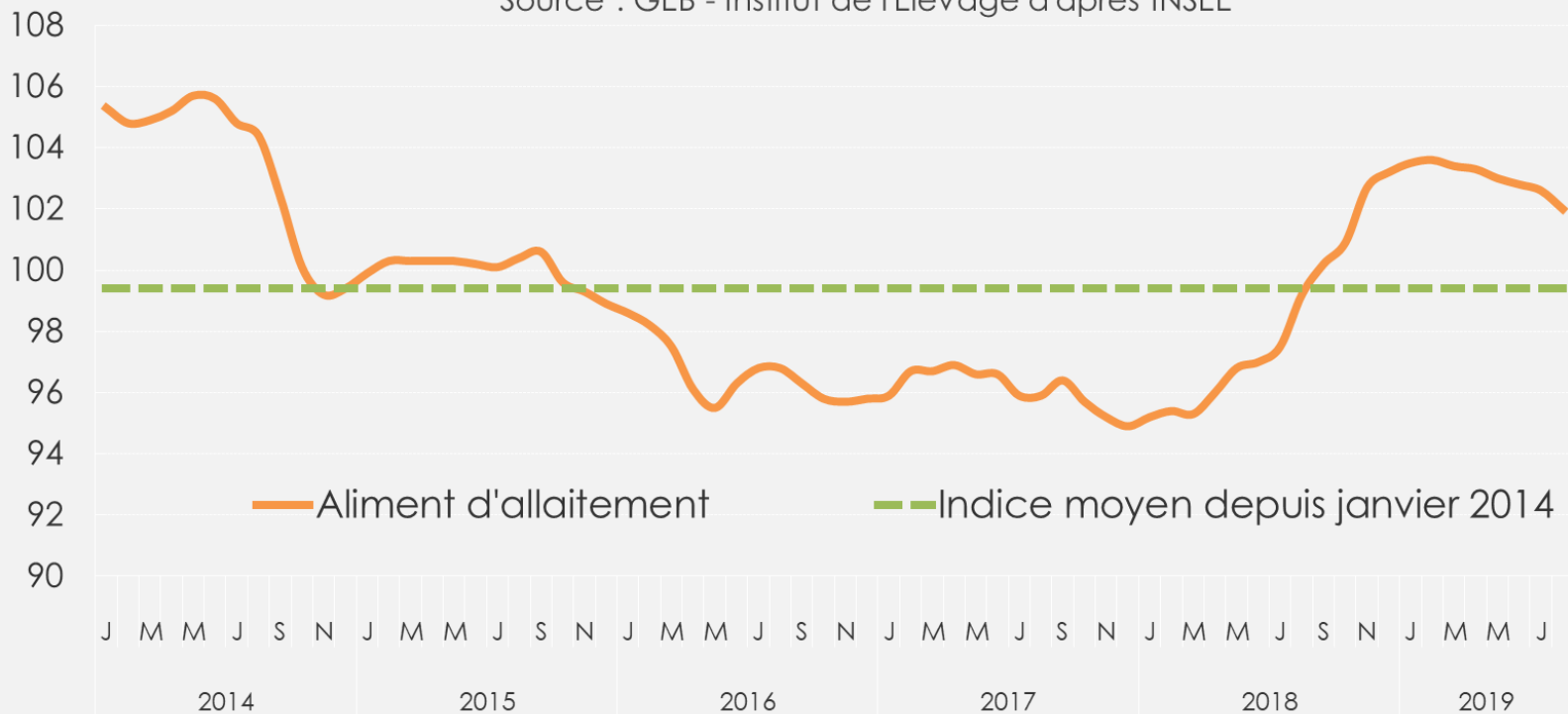
\*Indice mensuel brut des Prix d'Achat des Moyens de Production Agricole

- Août 2019 : 105 points : soit +10 points /2018 et = /2017

# IPAMPA en léger repli à un niveau pour les autres aliments pour veaux

## IPAMPA\* Autres aliments pour veaux - Base 2015

Source : GEB - Institut de l'Élevage d'après INSEE



\*Indice mensuel brut des Prix d'Achat des Moyens de Production Agricole

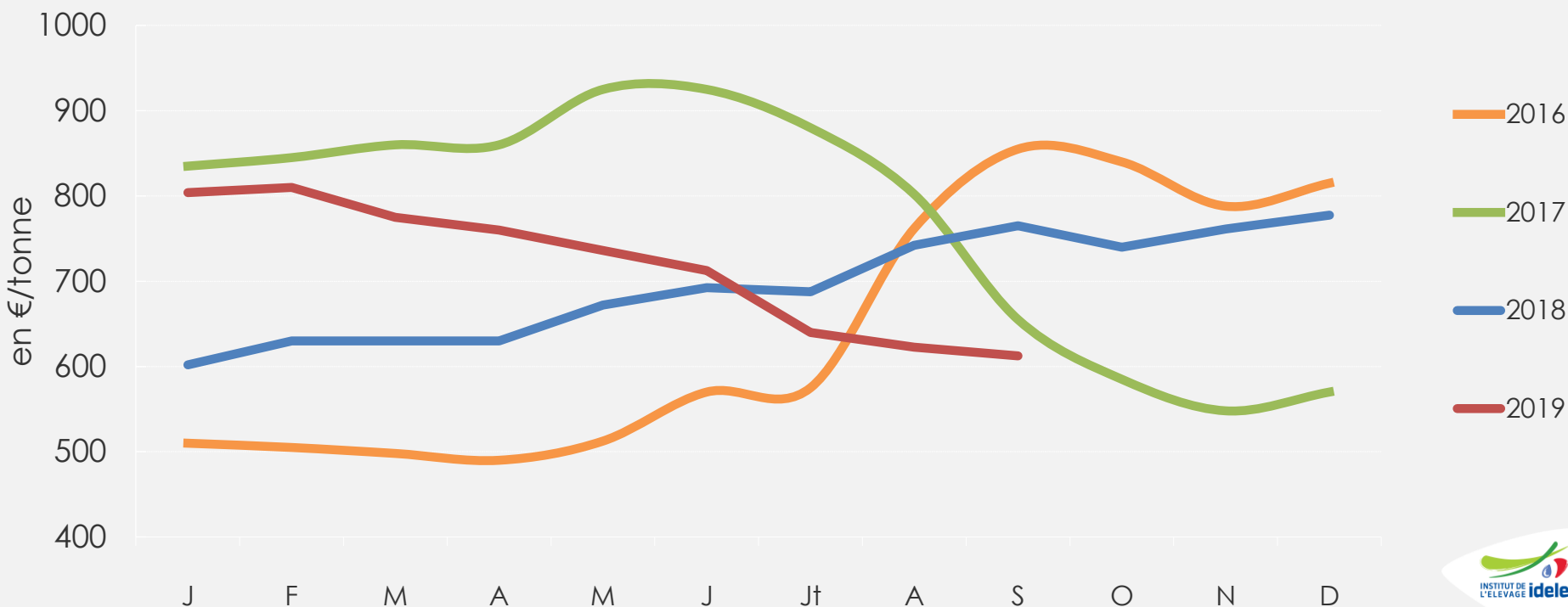


- Août 2019 : 102 points : soit +3 points /2018 et +6 /2017

# Le cours de la poudre de lactosérum passe sous son niveau de 2018

## Cotation française du lactosérum pour alimentation animale

Source : GEB - Institut de l'Élevage d'après INSEE

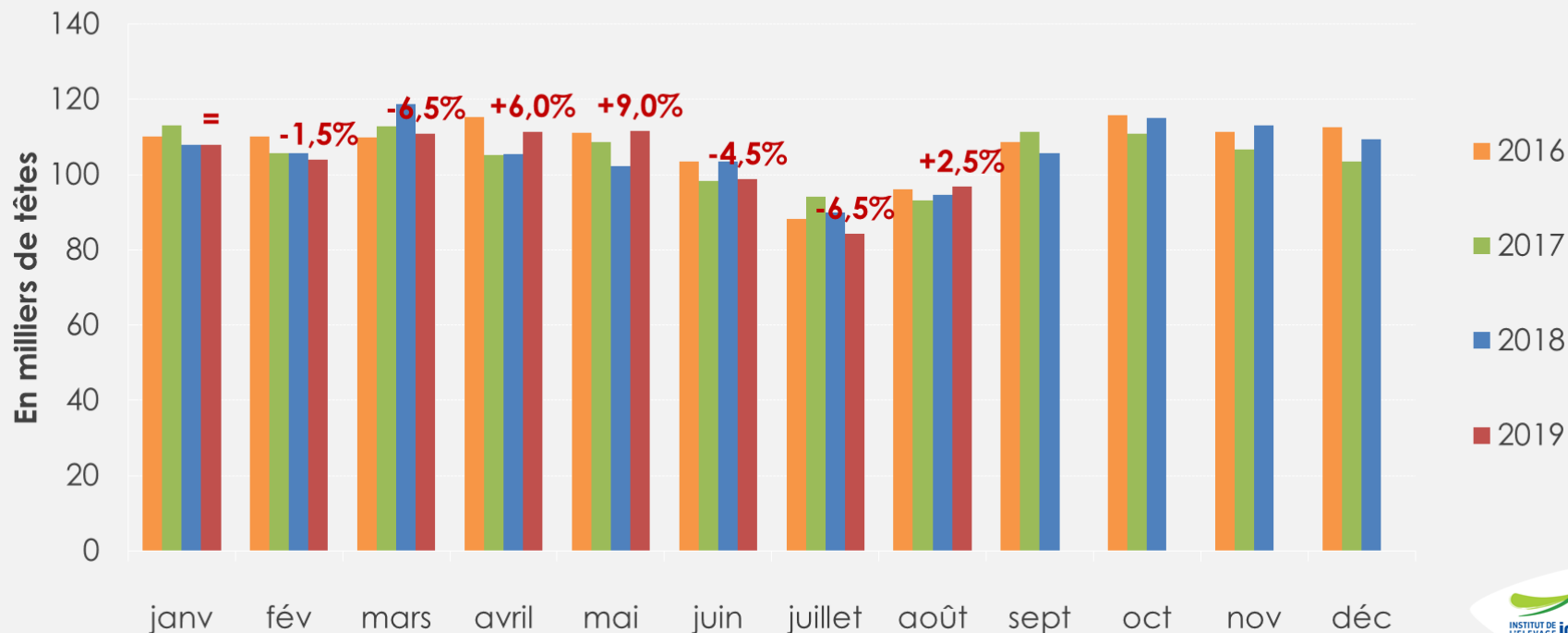


- Septembre 2019 : 613 €/t soit -20% /2018 et -6% /2017

# Effectifs abattus : léger repli sur janvier-juillet

## Abattages CVJA de veaux gras

Source : GEB - Institut de l'Élevage d'après SPIE Normabev



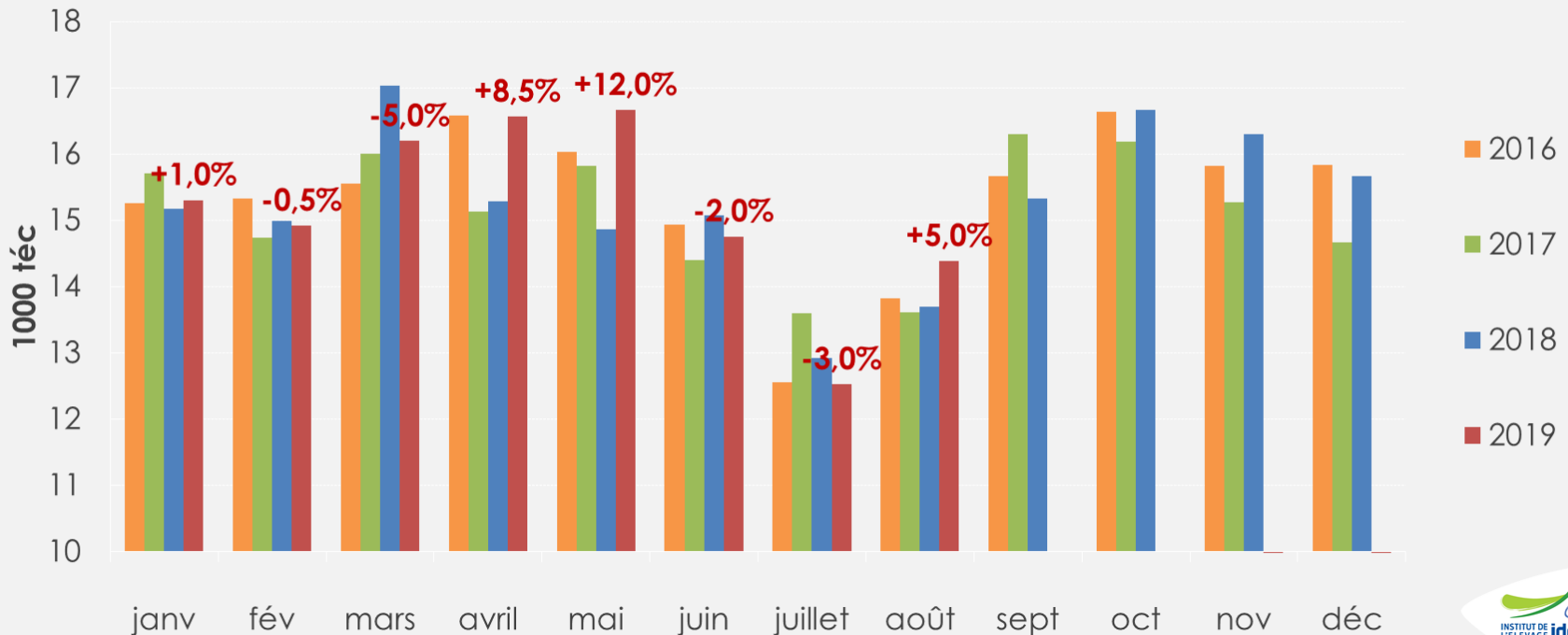
- Août 2019 : 96 700 têtes, soit +2,5% /2018 et +3,5% /2017
- En cumul depuis janvier : 825 500 têtes, soit -0,5% /2018 et -0,5% /2017



# Rebond de la production de viande en août

## Abattages CVJA de veaux gras

Source : GEB - Institut de l'Élevage d'après SPIE Normabev

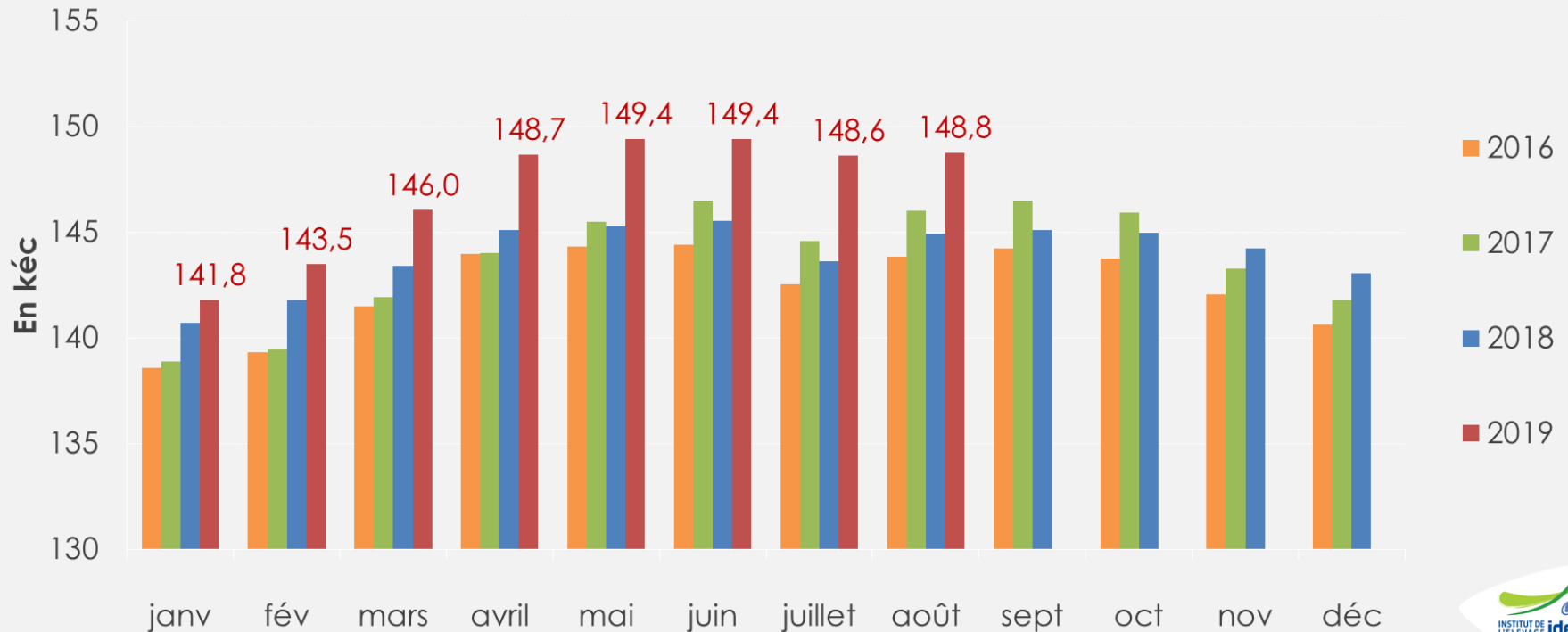


- Août 2019 : 14 500 téc, soit +5% /2018 et +5,5% /2017
- En cumul depuis janvier : 121 000 téc, soit +2% /2018 et +2% /2017

# Des veaux qui restent très lourds en août

## Poids carcasse des veaux gras abattus en France

Source : GEB - Institut de l'Élevage d'après SPIE Normabev

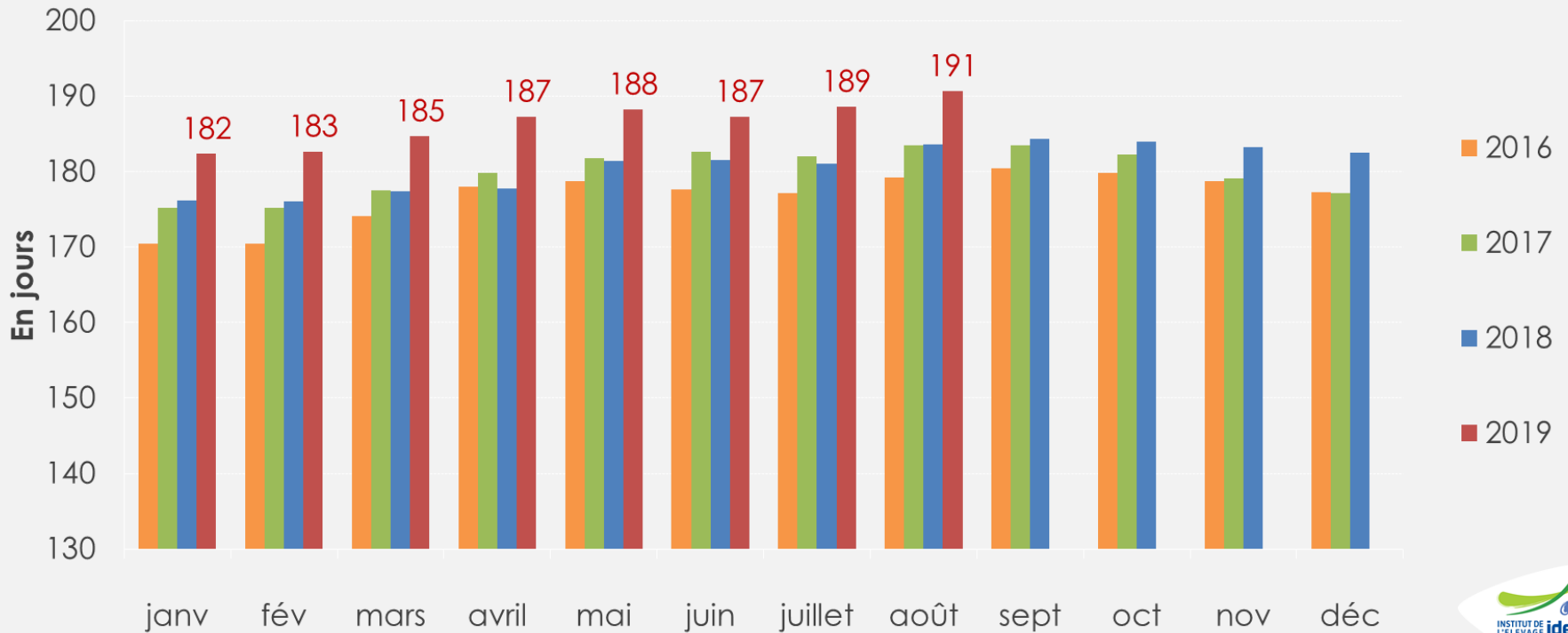


- Août 2019 : 148,8 két, soit +2,5% /2018 et +2% /2017
- En moyenne depuis janvier : 147 két, soit +3 kg /2018 et +4 kg /2017

# L'âge des veaux progresse encore en août

## Age à l'abattage des veaux gras

Source : GEB - Institut de l'Élevage d'après SPIE Normabev

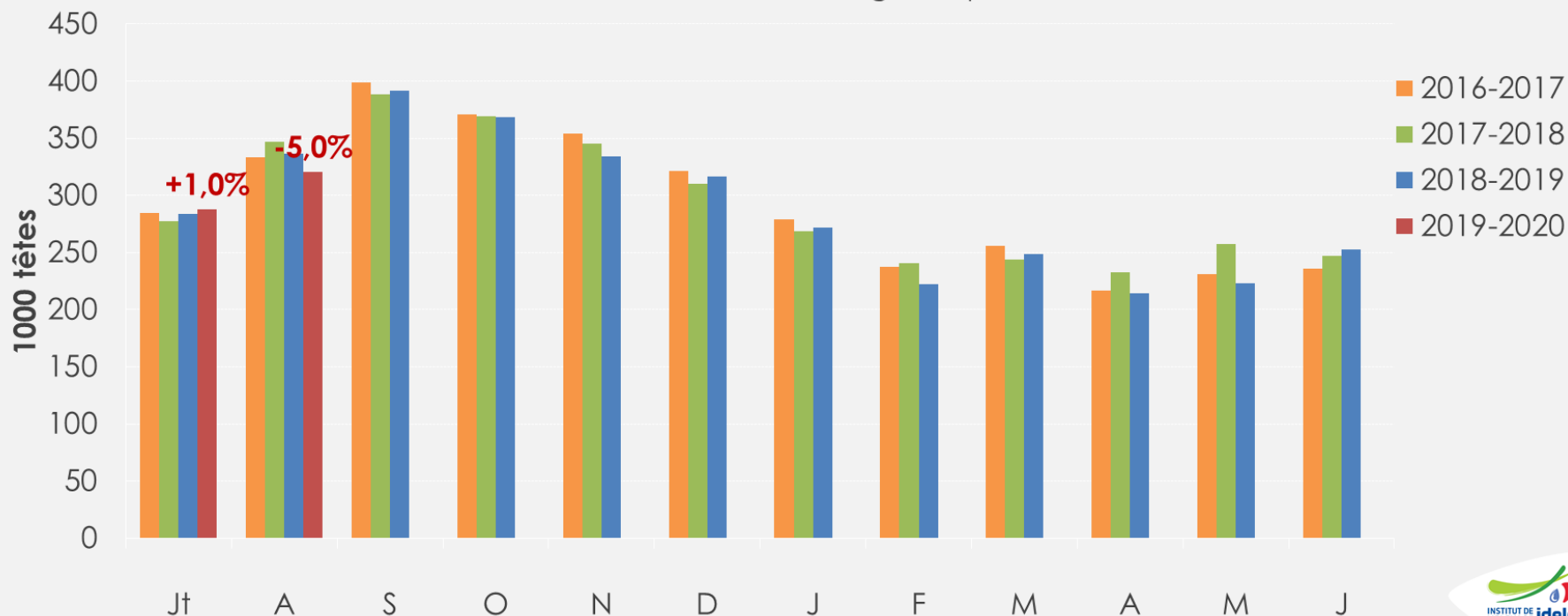


- Août 2019 : 191 jours, soit +7 jours /2018 et +7,25 jours /2017
- En moyenne depuis janvier : 186 jours, soit +7 jours /2018 et 2017

# Naissances de veaux de mère laitière repli en août

## Naissances de veaux de mère laitière

Source : GEB - Institut de l'Élevage d'après SPIE BDNI

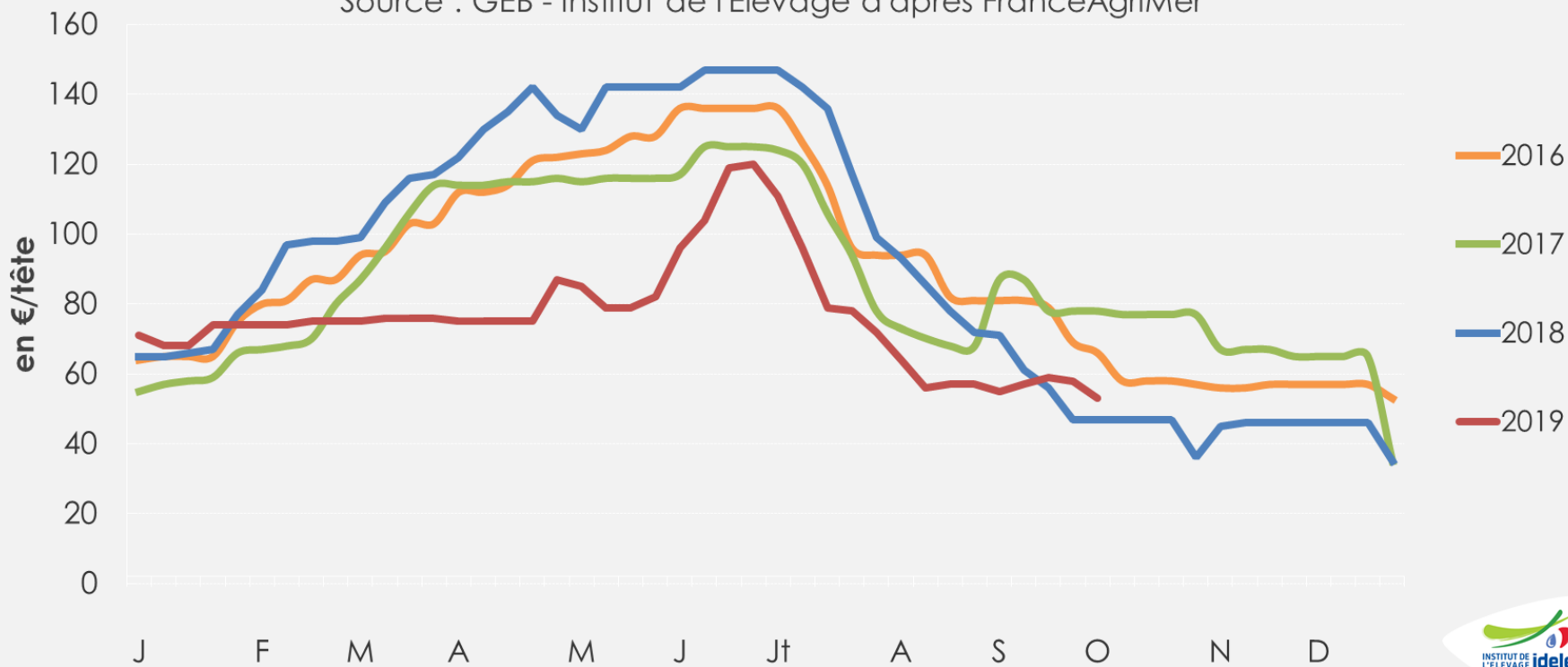


- Août 2019 : 287 000, soit -5% /2018 et -7,5% /2017
- Bilan campagne 2018-2019 : 3 464 000 têtes, soit -2% /2018 et -2% /2017
- En cumul janvier – août 2019 : 2 040 000 têtes, soit -3,5% /2018 et -2% /2017

# Cours des veaux nourrissons au plancher

## Cotation du veau mâle type lait de 45-50 kg

Source : GEB - Institut de l'Élevage d'après FranceAgriMer

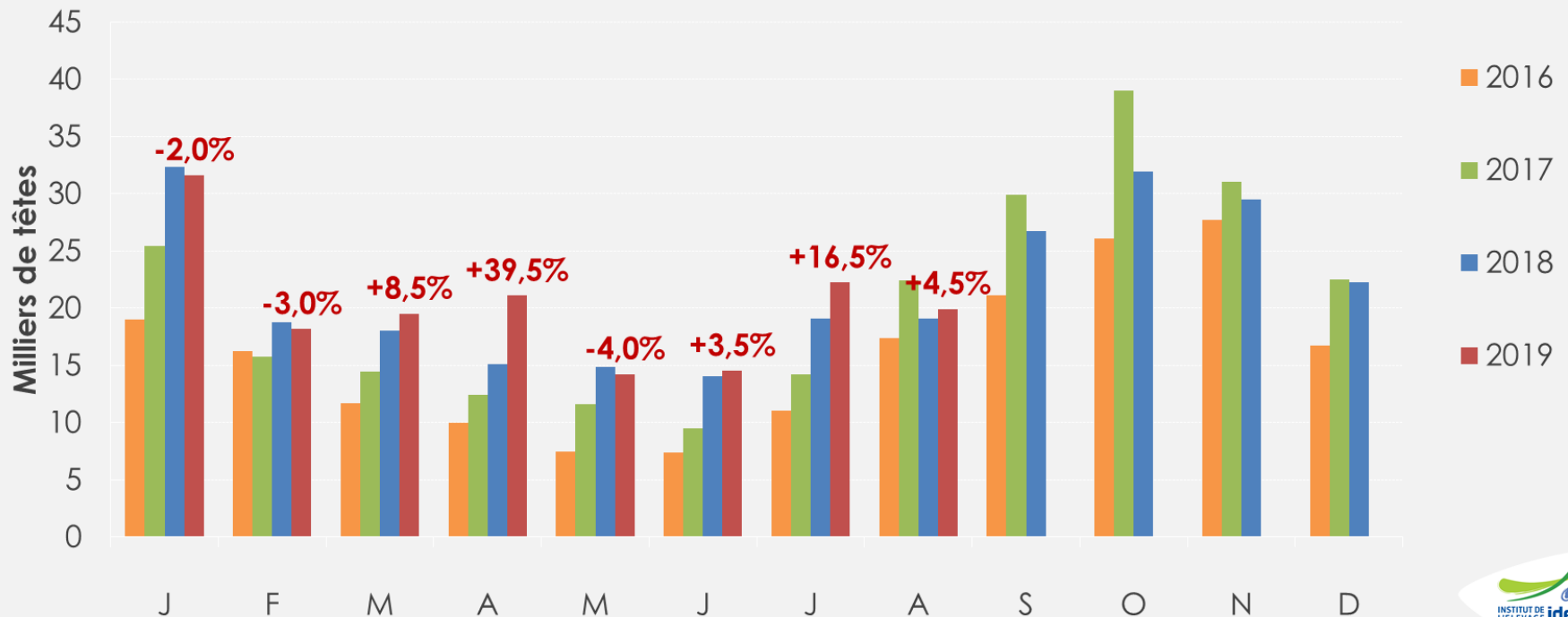


- 53 €/tête en semaine 40, +6 €/2018 et -24€ /2017

# Demande ferme à l'export

## Exportations françaises de veaux de mère laitière

Animaux de moins de 2 mois, Source : GEB - Institut de l'Élevage d'après Spie-BDNI

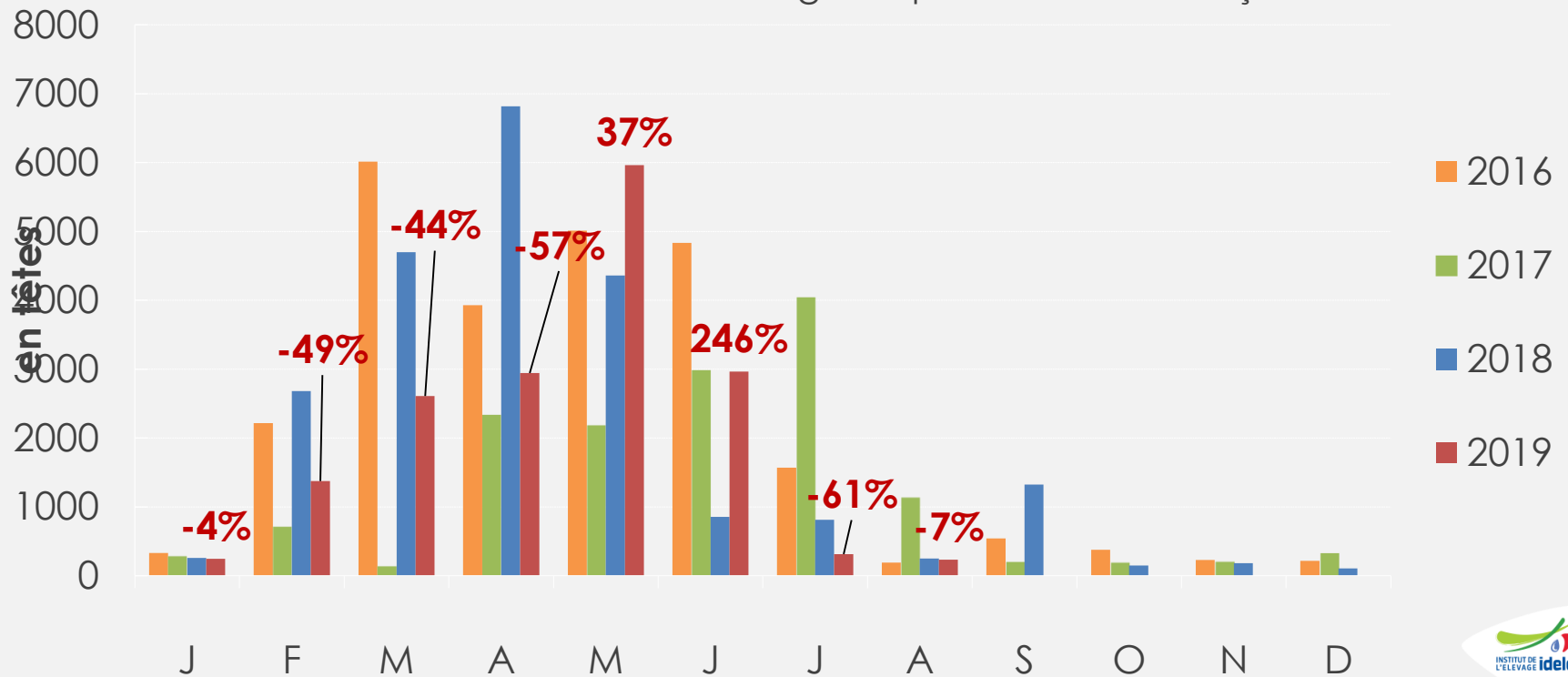


- Août 2019 : 20 000 têtes, soit +4,5% /2018 et -11% /2017
- En cumulé depuis janvier : 141 700 têtes, soit +7% /2018 et +37% /2017

# Repli des importations de petits veaux

## Importations françaises de veaux de moins de 80kg

Source : GEB - Institut de l'Élevage d'après Douanes françaises



- Août 2019 : 233 têtes, soit -7% /2018 et -80% /2017
- En cumul depuis janvier : 16 700 têtes, soit -20% /2018 et +20% /2017

# Pour plus d'infos :

Département Economie

[germain.milet@idele.fr](mailto:germain.milet@idele.fr)

[lina-may.ramony@idele.fr](mailto:lina-may.ramony@idele.fr)