



Construisons ensemble les avenir de l'élevage


# Tendances Lait Viande

Confédération  
Nationale de l'Élevage  
**CNE**

GRAPHIQUES ET DONNÉES

VEAUX DE BOUCHERIE • VEAUX NOURRISSONS

FEVRIER 2020






Construisons ensemble les avenir de l'élevage

**Tendances** Lait Viande

Confédération  
Nationale de l'élevage  
**CNE**



GRAPHIQUES ET DONNÉES

VEAUX DE BOUCHERIE  
VEAUX NOURRISSONS

FEVRIER 2020

**Les points clés  
du marché  
des veaux**



# Les points clés du marché des veaux

## Veaux de boucherie

- Les prix des veaux ont légèrement baissé courant janvier mais restent supérieurs à ceux de l'an passé
- Les effectifs abattus et la production sont en recul en décembre
- L'âge et le poids des veaux à l'abattage ont retrouvé leur niveau de 2018
- Les coûts des matières premières laitières progressent
- En 2019, la production aura baissé en tête et légèrement progressé en tég

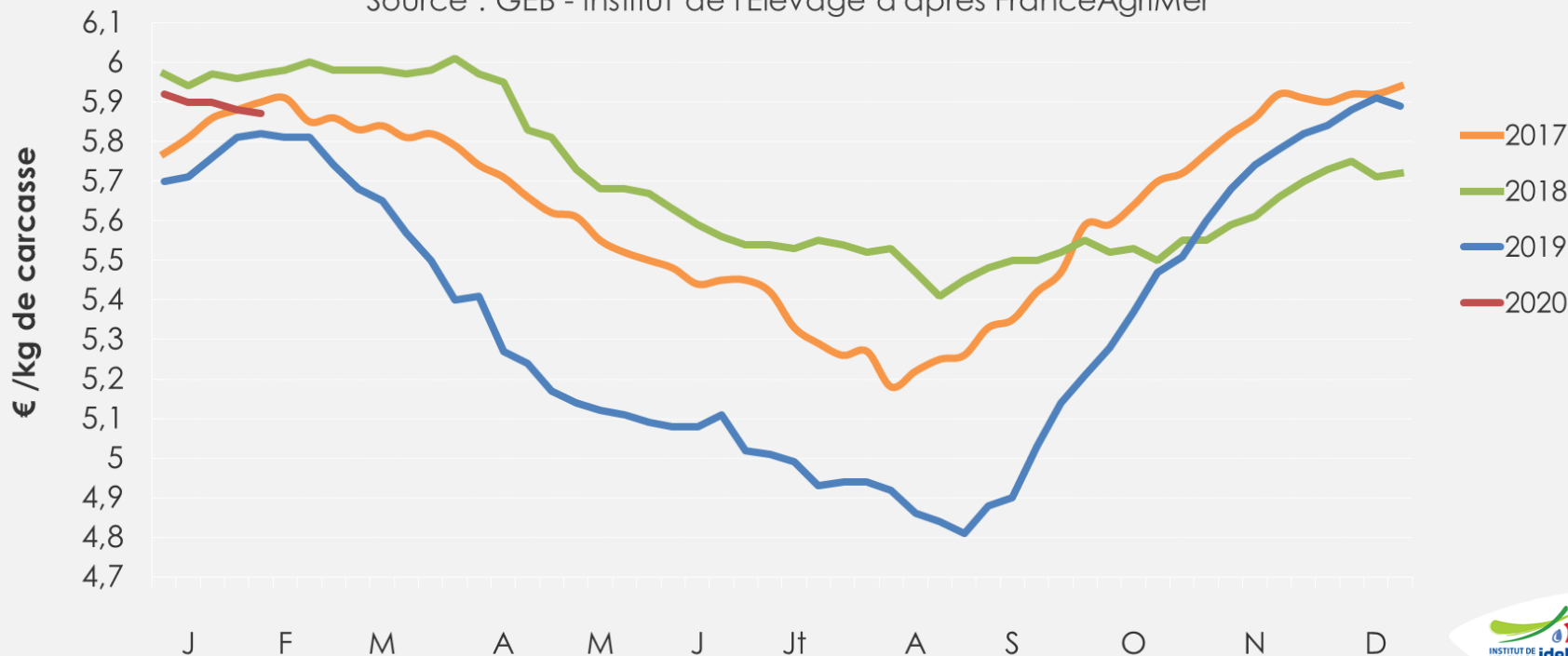
## Veaux nourrissons

- Les cours restent à de très bas niveaux
- Les naissances de mère laitière poursuivent leur repli
- Les débouchés français se réduisent et les intégrateurs sont prudents dans les mises en place pour des sorties début été
- Les envois vers l'Espagne ont ralenti en décembre et les cours ibériques démarrent l'année au plus bas

# Le cours du veau rosé clair O plutôt élevé a perdu 3 centimes

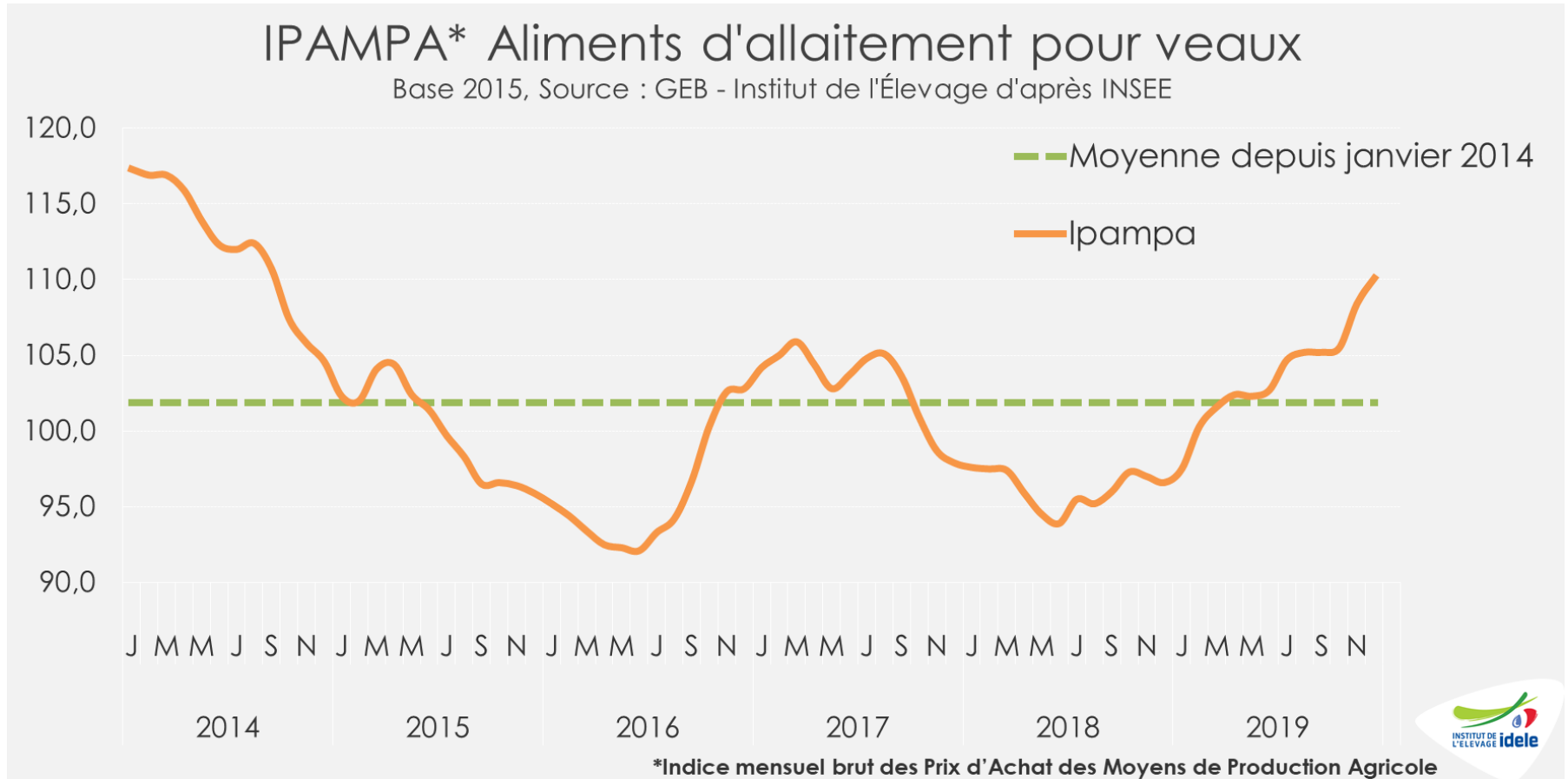
## Cotation du veau rosé clair O élevé en atelier

Source : GEB - Institut de l'Élevage d'après FranceAgriMer



- 5,87 €/kg en semaine 5, +5 cts ou +1% /2018 et -2% /2017
- -3 cts/kg par rapport à la semaine 2

# L'IPAMPA Aliments d'allaitement pour veaux progresse encore

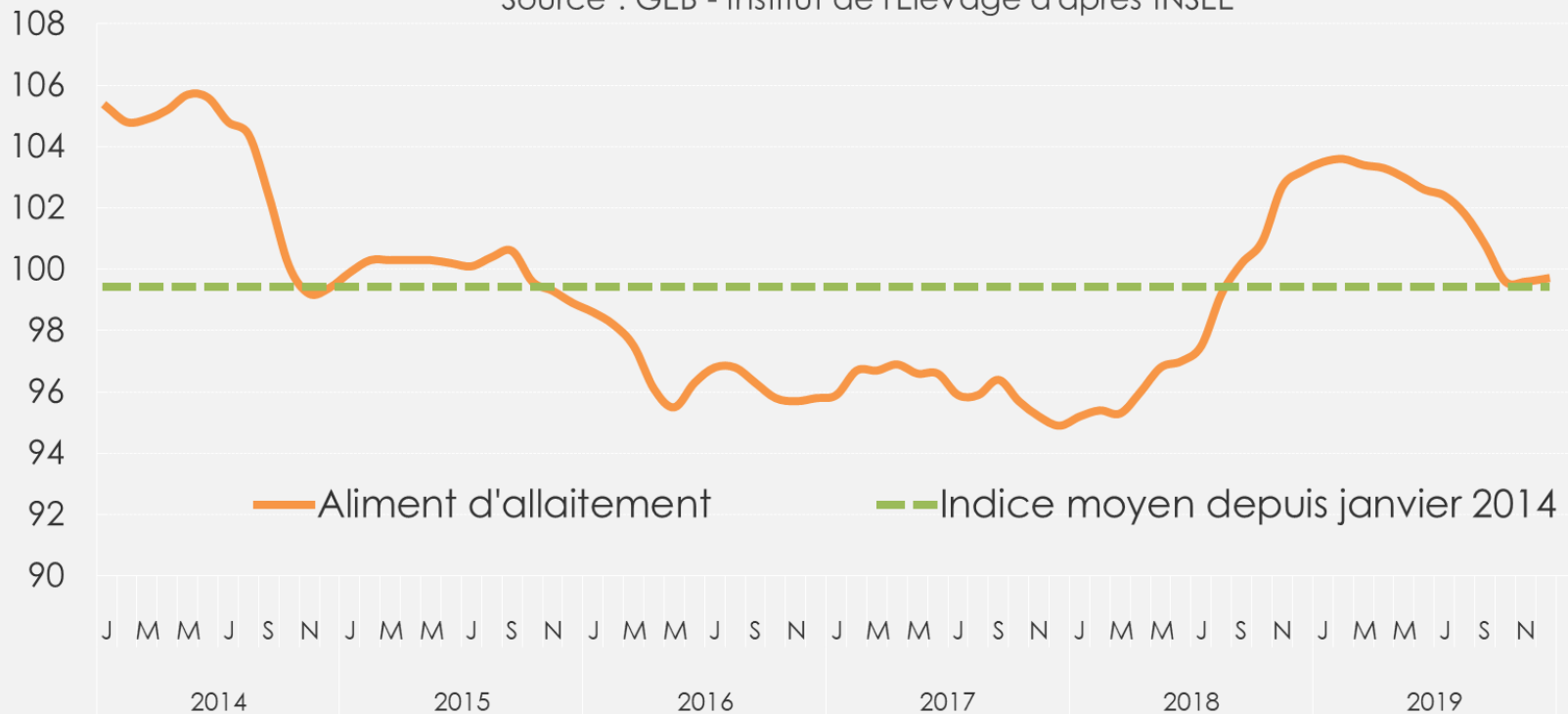


- Déc. 2019 : 110,1 points, soit +13,5 /2018 et +12,2 /2017

# IPAMPA autres aliments pour veaux au niveau moyen 2014-2019

## IPAMPA\* Autres aliments pour veaux - Base 2015

Source : GEB - Institut de l'Élevage d'après INSEE



\*Indice mensuel brut des Prix d'Achat des Moyens de Production Agricole



- Déc. 2019 : 99,7 points, soit -3,5 /2018 et +4,8 /2017



Construisons ensemble les avenirs de l'élevage

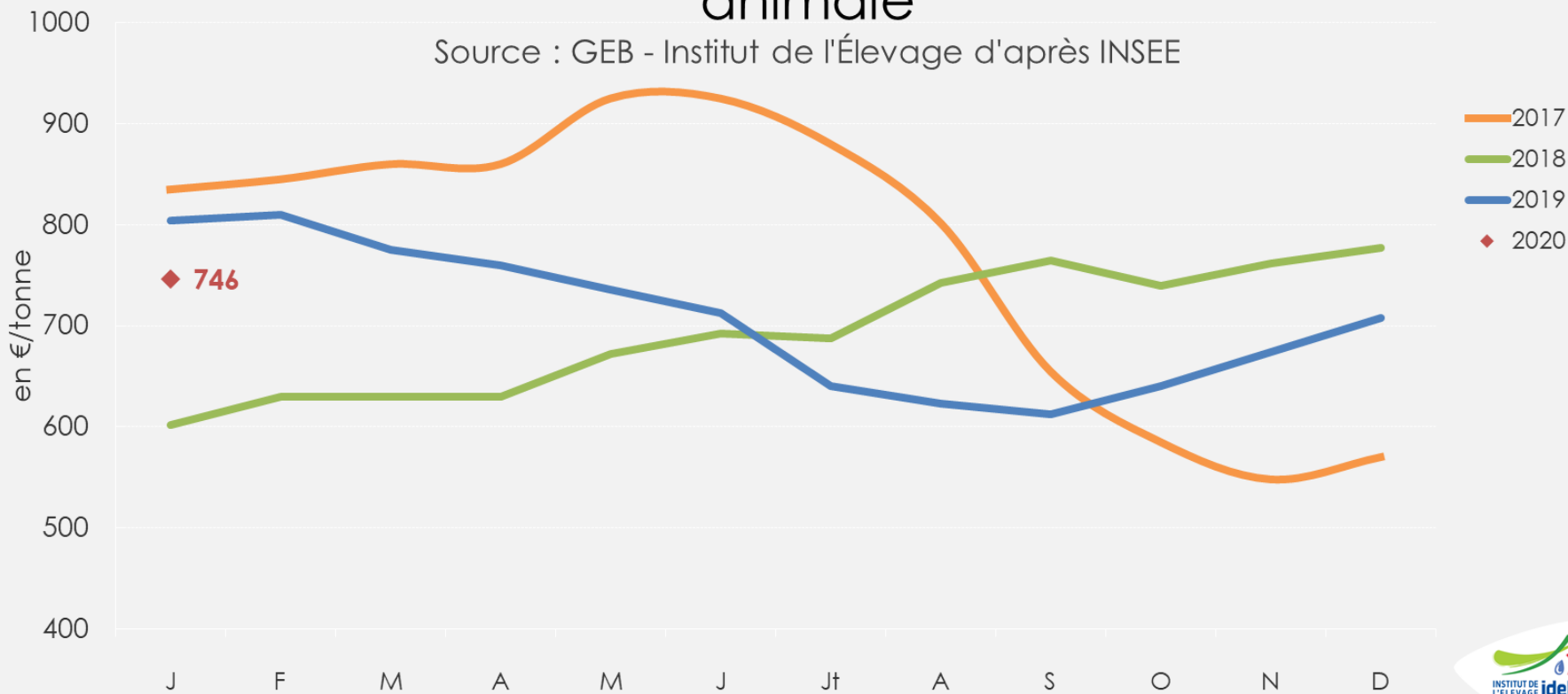
Tendances Lait Viande



# Le cours de la poudre de lactosérum se redresse

## Cotation française du lactosérum pour alimentation animale

Source : GEB - Institut de l'Élevage d'après INSEE

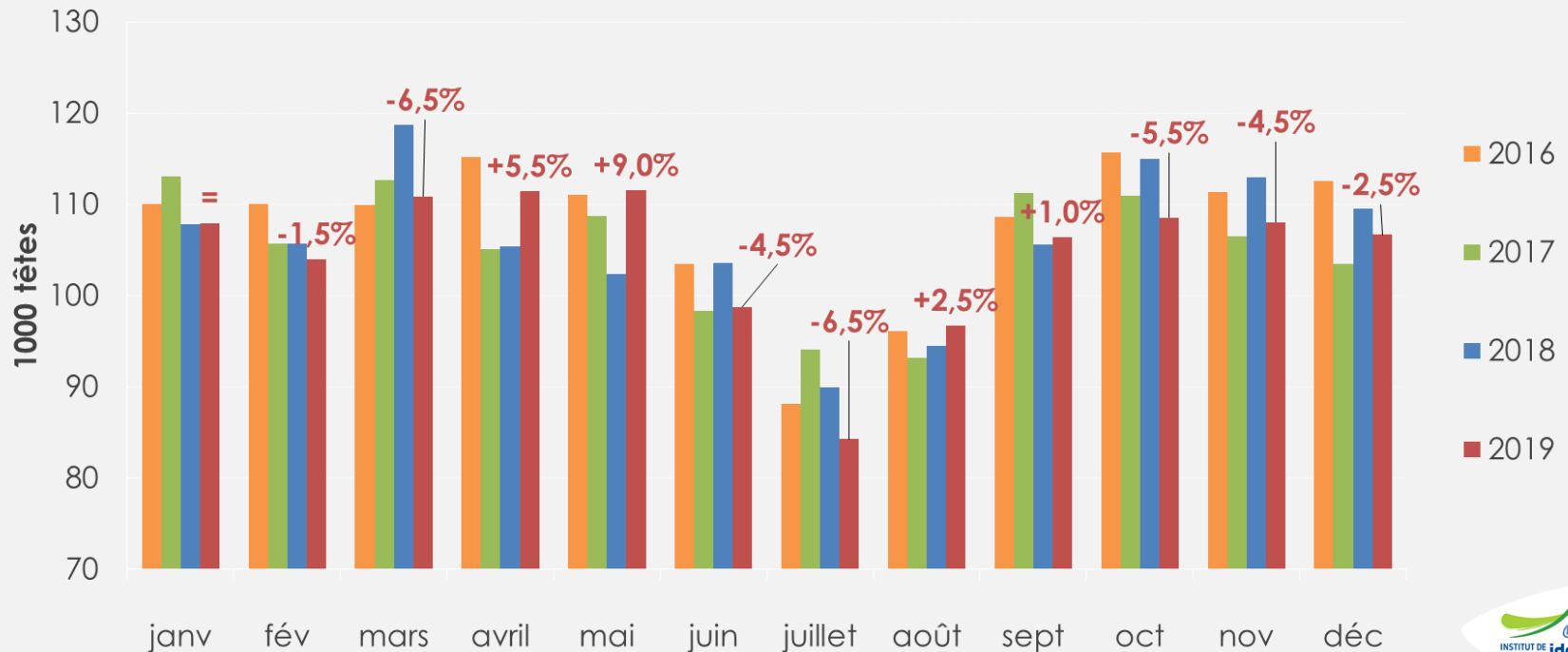


- Janvier 2020 : 746 €/t soit -7% /2018 et +24% /2017

# Repli des abattages en décembre

## Abattages CVJA de veaux gras

Source : GEB - Institut de l'Élevage d'après SPIE Normabev



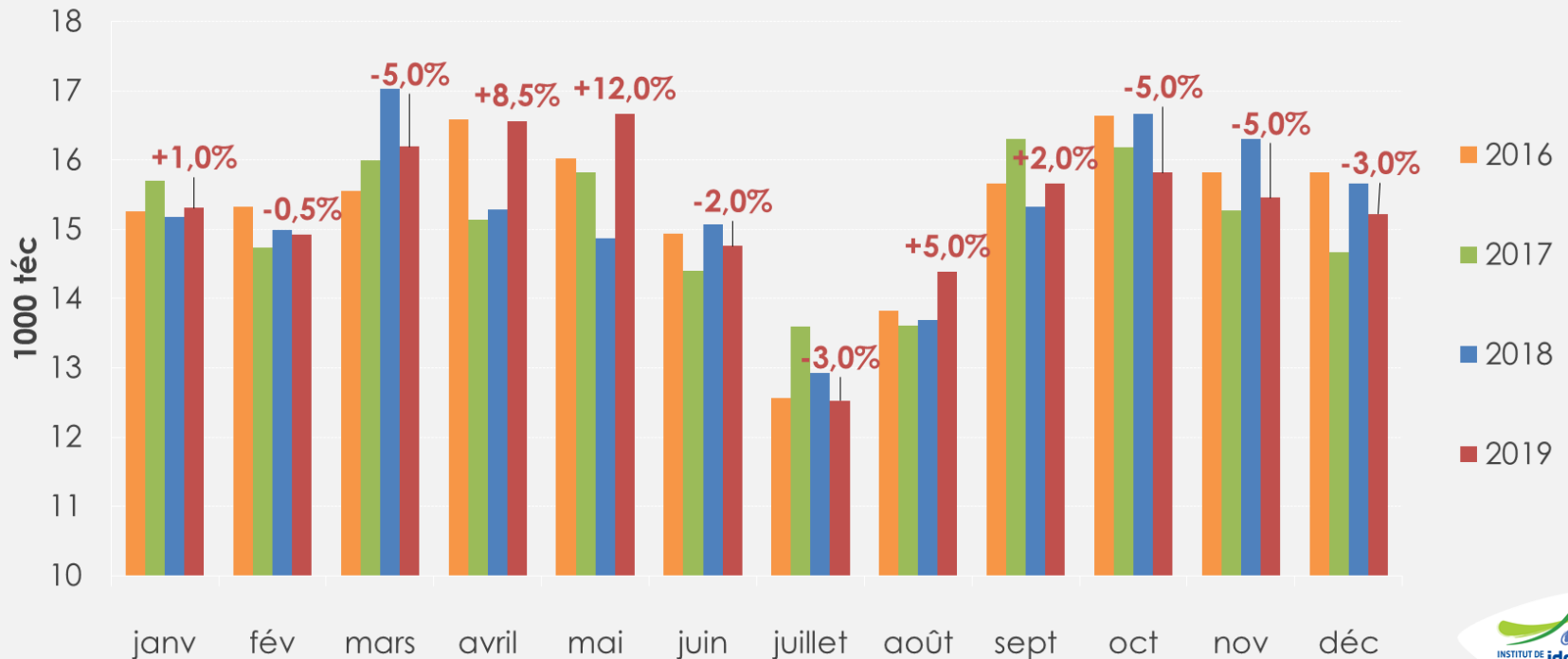
- Déc. 2019 : 107 000 têtes, soit -2,5% /2018 et +3% /2017
- En cumul depuis janvier : 1 255 000 têtes, soit -1,5% /2018 et -0,5% /2017



# Production abattue en recul en décembre

## Abattages CVJA de veaux gras

Source : GEB - Institut de l'Élevage d'après SPIE Normabev

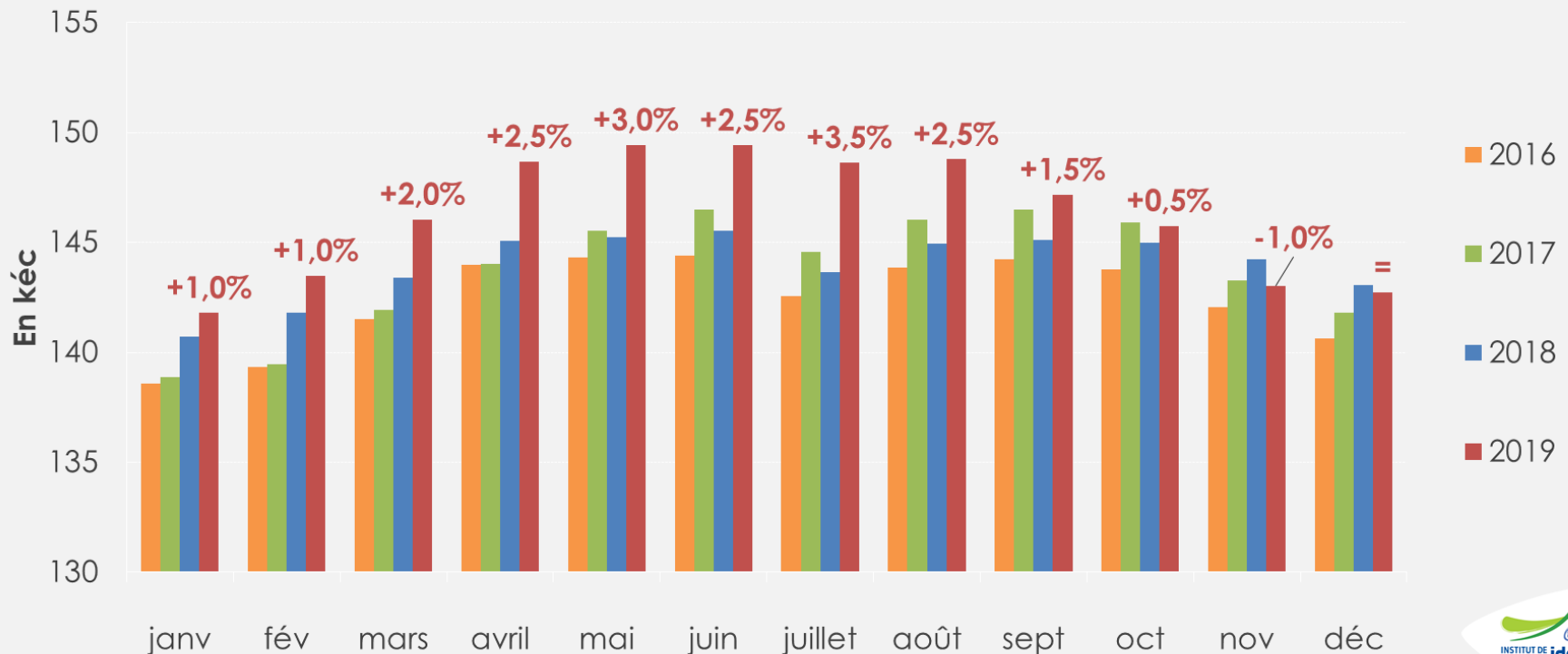


- Déc. 2019 : 15 000 téc, soit -3% /2018 et +4% /2017
- En cumul depuis janvier : 183 000 téc, soit +0,5% /2018 et +1% /2017

# En décembre, les poids des veaux retrouvent leur niveau de 2018

## Poids carcasse des veaux gras abattus en France

Source : GEB - Institut de l'Élevage d'après SPIE Normabev

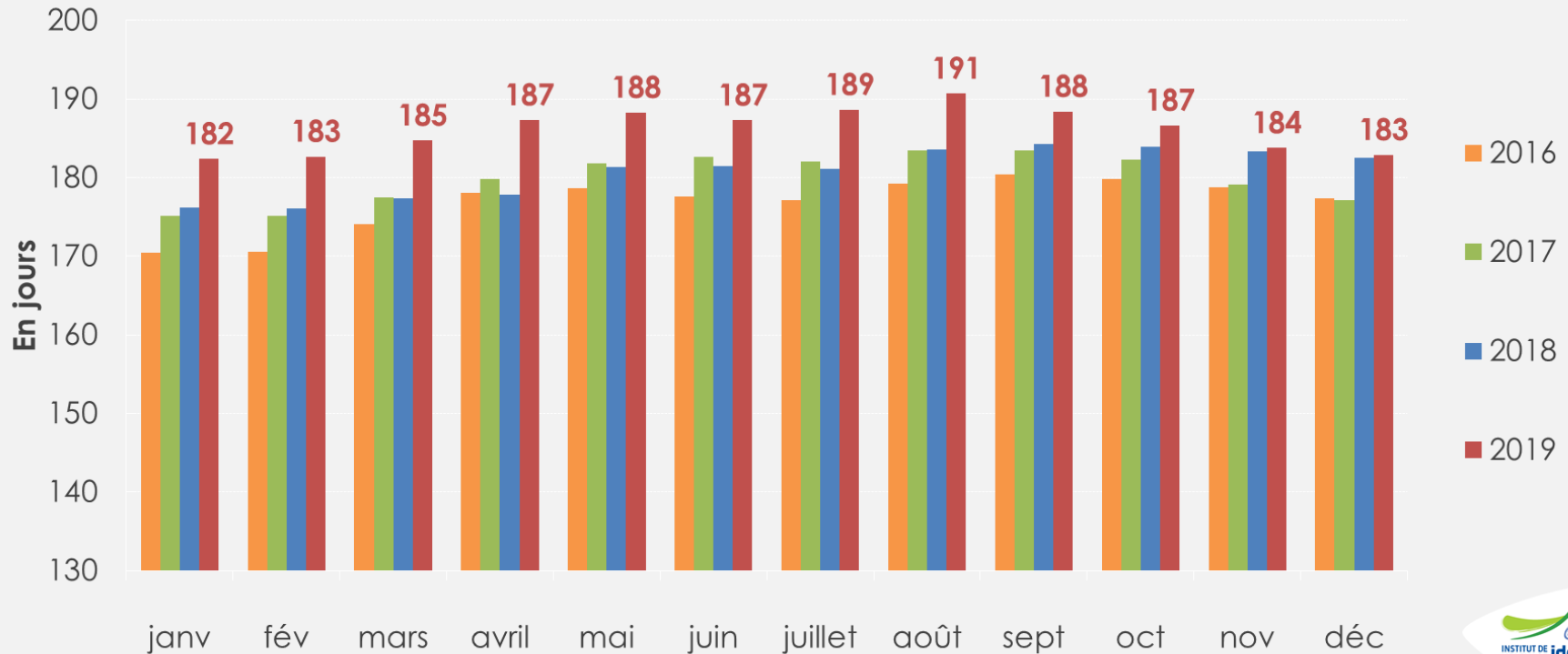


- Déc. 2019 : 143 kg éc, soit = /2018 et +1 kg /2017
- En moyenne depuis janvier : 146,2 kg éc, soit +2,2 kg /2018 et +2,5 kg /2017

# L'âge des veaux a retrouvé le niveau 2018

## Age à l'abattage des veaux gras

Source : GEB - Institut de l'Élevage d'après SPIE Normabev

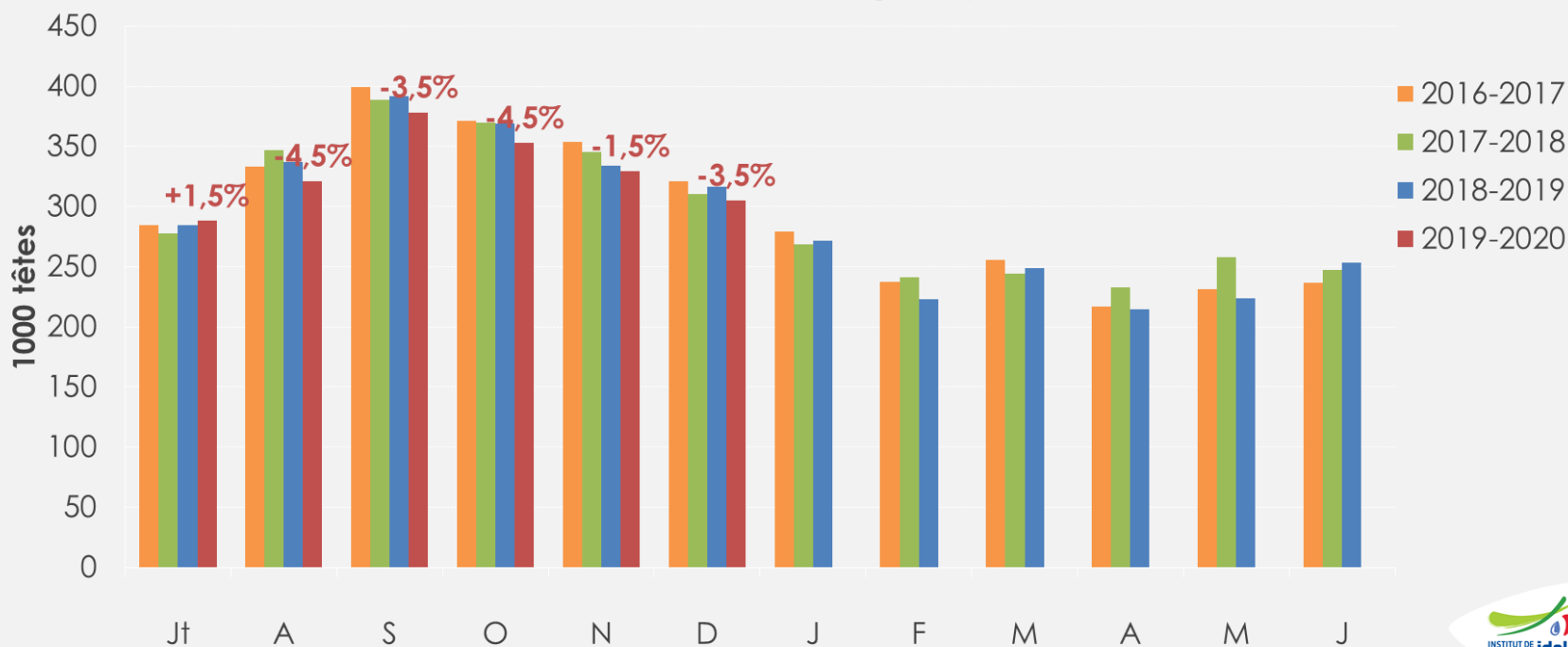


- Déc. 2019 : 183 jours, soit = /2018 et +5,8 j /2017
- En moyenne depuis janvier : 186,1 j, soit +5 j /2018 et +6 j /2017

# Le recul des naissances se poursuit

## Naissances de veaux de mère laitière

Source : GEB - Institut de l'Élevage d'après SPIE BDNI

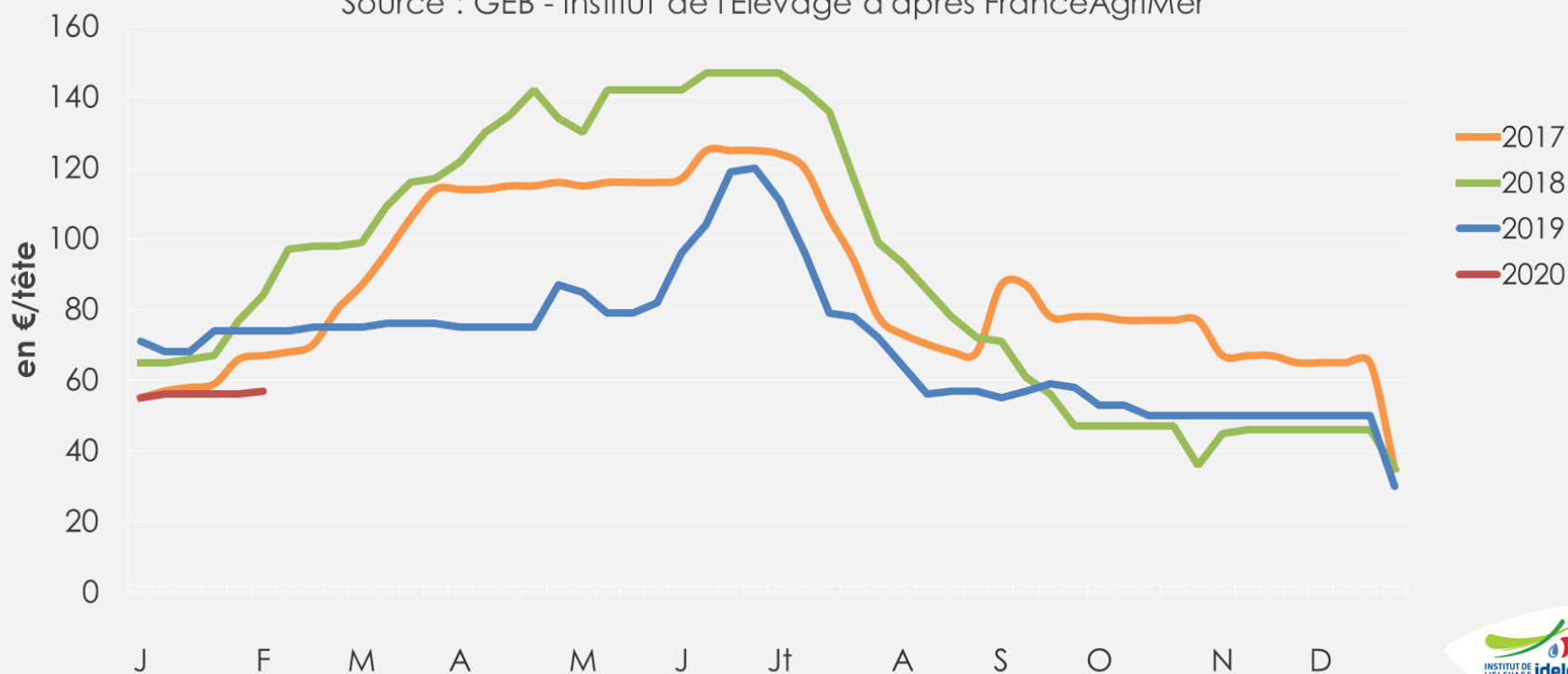


- Déc. 2019 : 305 000, soit -3,5% /2018 et -1,5% /2017
- En cumul depuis janvier : 3 410 000 têtes, soit -3% /2018 et -2% /2017
- En cumul depuis juillet : 1 975 000 têtes, soit -3% /2018 et -3% /2017

# Cours des veaux nourrissons au plancher

## Cotation du veau mâle type lait de 45-50 kg

Source : GEB - Institut de l'Élevage d'après FranceAgriMer

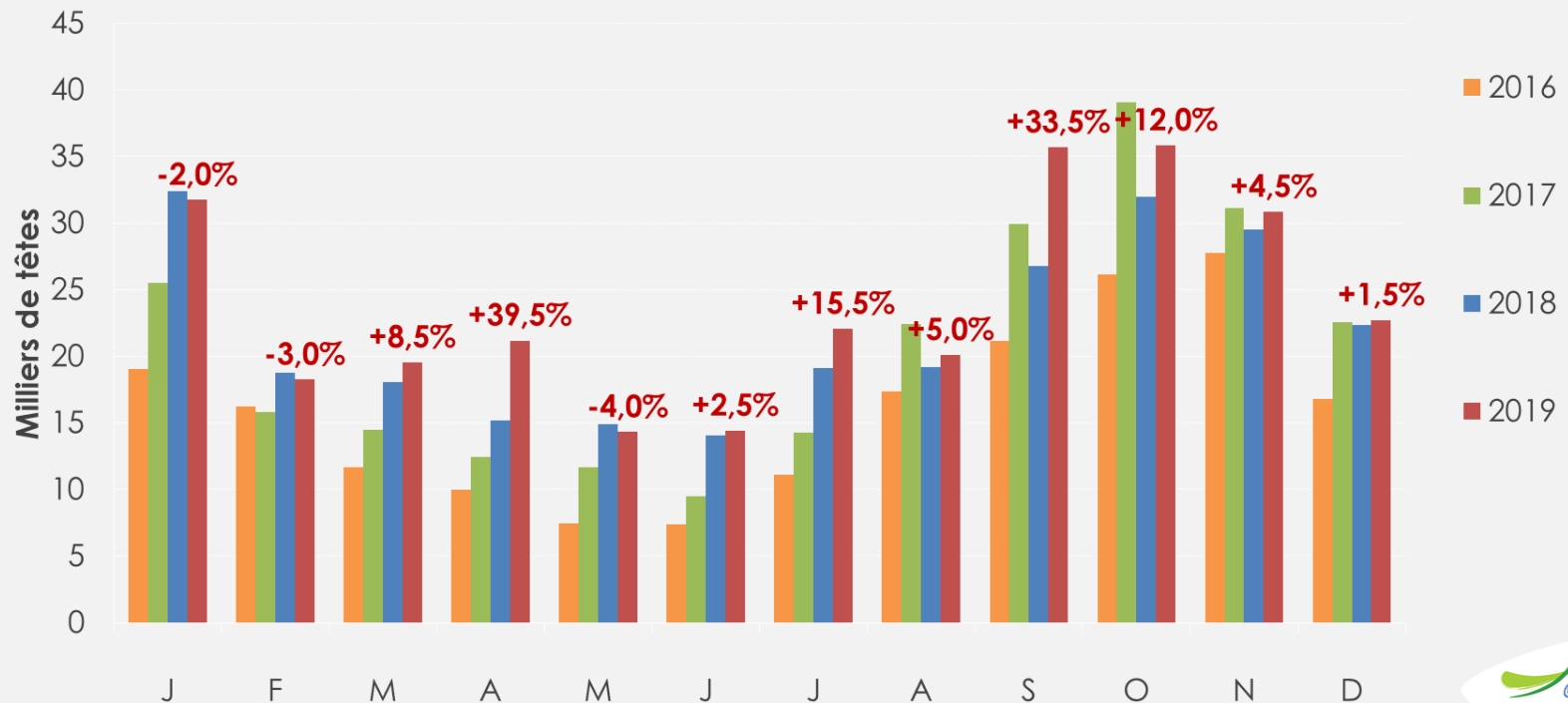


- 57 €/tête en semaine 6, -17 €/2019 et -27 € /2018

# Des exports de veaux toujours en hausse

## Exportations françaises de veaux de mère laitière

Animaux de moins de 2 mois, Source : GEB - Institut de l'Élevage d'après Spie-BDNI

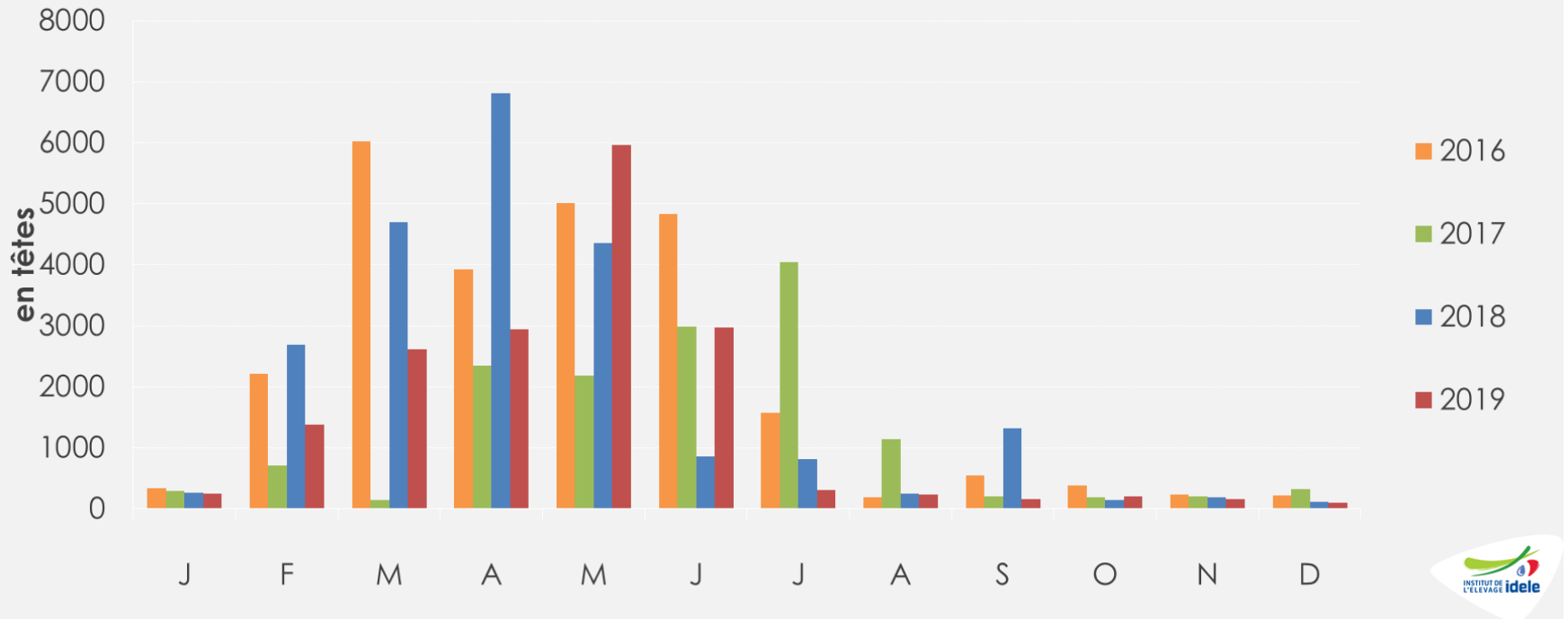


- Déc. 2019 : 23 000 têtes, soit +1,5% /2018 et +1% /2017
- En cumul depuis janvier : 287 000 têtes, soit +9,5% /2018 et +15% /2017

# Importation de petits veaux anecdotiques

## Importations françaises de veaux de moins de 80kg

Source : GEB - Institut de l'Élevage d'après Douanes françaises



- Déc. 2019 : 104 têtes, soit -3% /2018 et -68% /2017
- En cumul depuis janvier : 17 000 têtes, soit -23% /2018 et +17% /2017

# Pour plus d'infos :

Département Economie

[germain.milet@idele.fr](mailto:germain.milet@idele.fr)

[lina-may.ramony@idele.fr](mailto:lina-may.ramony@idele.fr)