




Construisons ensemble les avenir de l'élevage

Tendances Lait Viande

GRAPHIQUES ET DONNÉES

VIANDE BOVINE ET MAIGRE


MAI 2021





Construisons ensemble les avensirs de l'élevage

Tendances Lait Viande



GRAPHIQUES ET DONNÉES

VIANDE BOVINE ET MAIGRE

MAI 2021

Gros bovins maigres



Les points clés du marché bovins maigres

France

- Les cotations des Charolais U de 350 kg et de 450 kg **ont poursuivi leur hausse saisonnière...** sans rattraper les cours des années précédentes
- En femelles, la **demande italienne et française pour la génisse est toujours forte** et a maintenu les cours.
- En cumulé sur la campagne 2020-2021, **les naissances allaitantes sont quasi stables /2019-2020.**
- Au 1^{er} avril 2021 les **effectifs de mâles de 6-12 mois** nés de mère allaitante étaient en hausse.

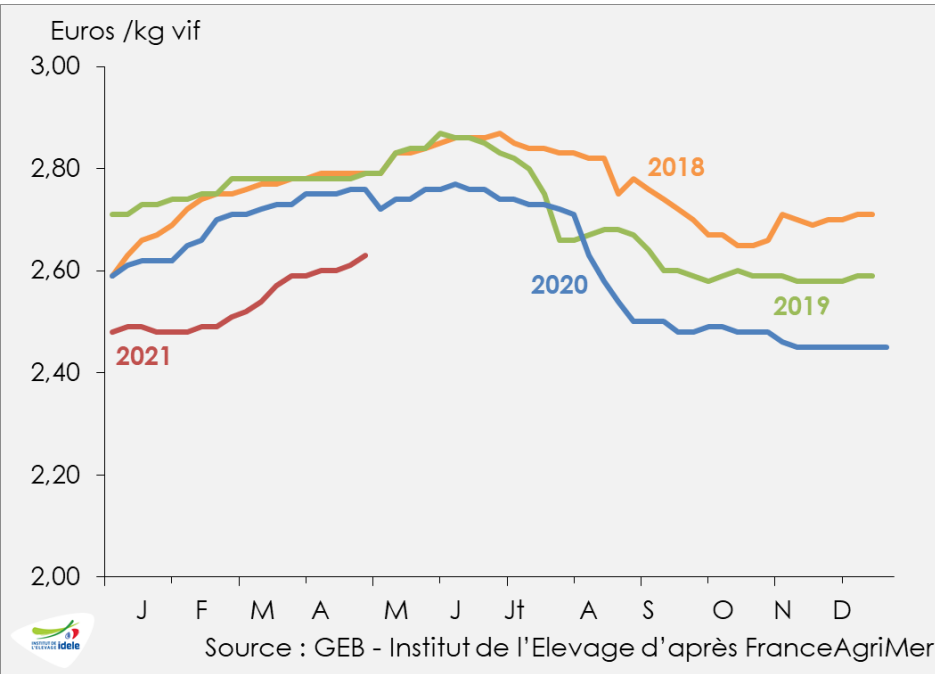
Export

- **Les exports de broutards ont augmenté en période 3**, entre les semaines 9 et 12.
- En cumulé, les envois de femelles progressent + vite (+8%) que les envois mâles (+5%) /2020.
- **Les envois de gros bovins maigres vers les pays-tiers ont été dynamiques** en mars 2021 (mars 2020 était fortement perturbé par le covid-19).
- D'après TRACES, les **envois de bovins vifs entre s13 et s17 ont bien progressé vers l'Italie /2020.**

Cotation des broutards charolais

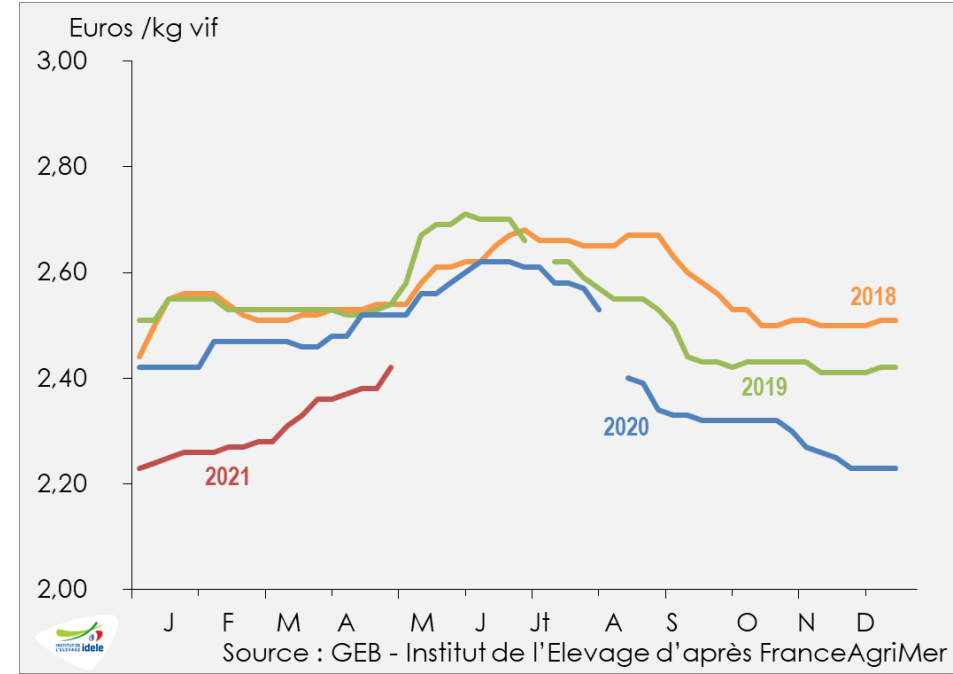
Source GEB-Institut de l'Élevage d'après FranceAgriMer

• Mâle charolais U de 350 kg



👉 **2,62 €/kg**
en semaine 18 :
- 16 cts /2020
soit -6% /2020

• Mâle charolais U de 450 kg



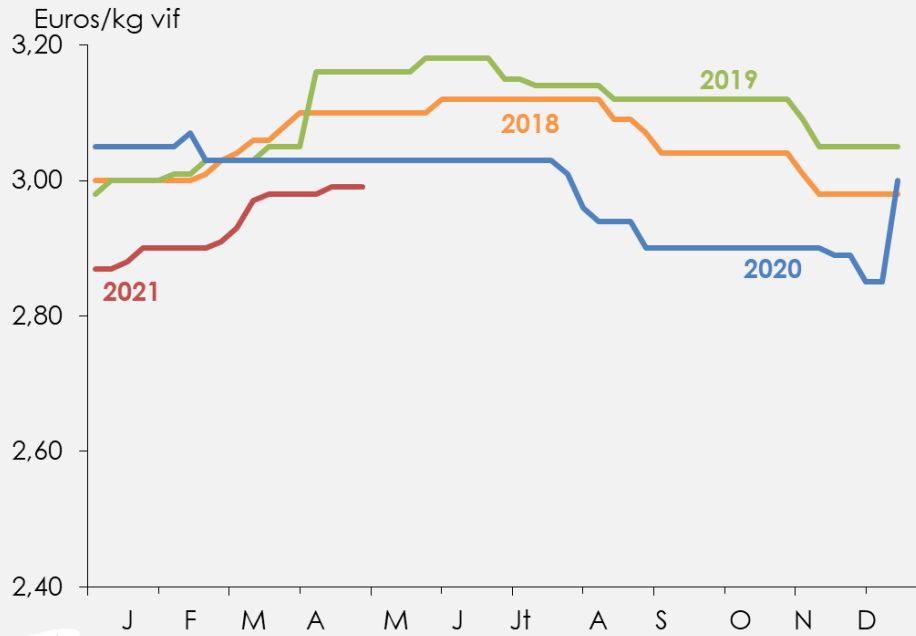
👉 **2,42 €/kg**
en semaine 18 :
- 10 cts /2020
soit -4% /2020

Cotation des broutards limousins et croisés

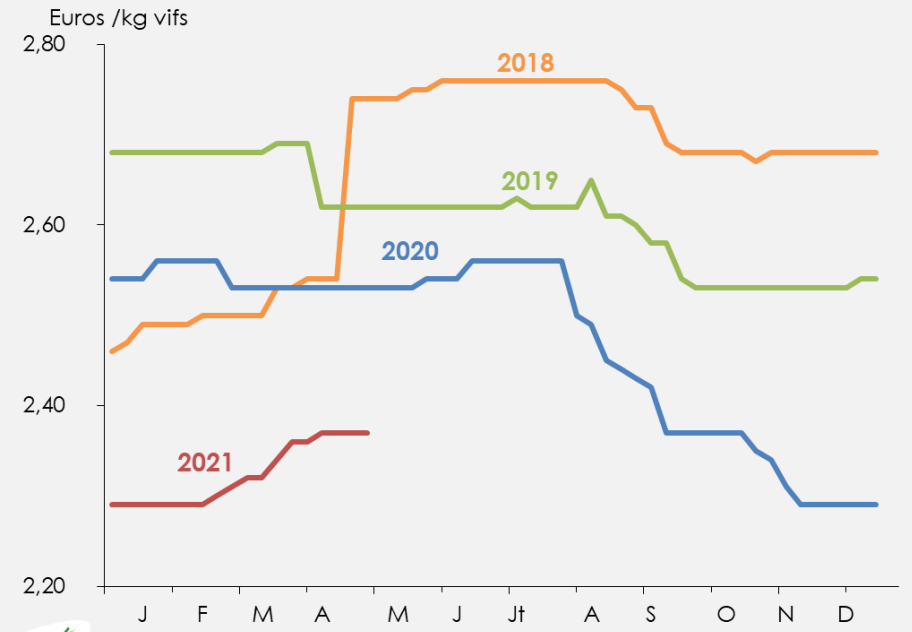
Source : GEB-Institut de l'Élevage d'après FranceAgriMer

• Mâle limousin E de 350 kg

• Mâle croisé R de 300 kg



Source : GEB - Institut de l'Élevage d'après FranceAgriMer



Source : GEB - Institut de l'Élevage d'après FranceAgriMer

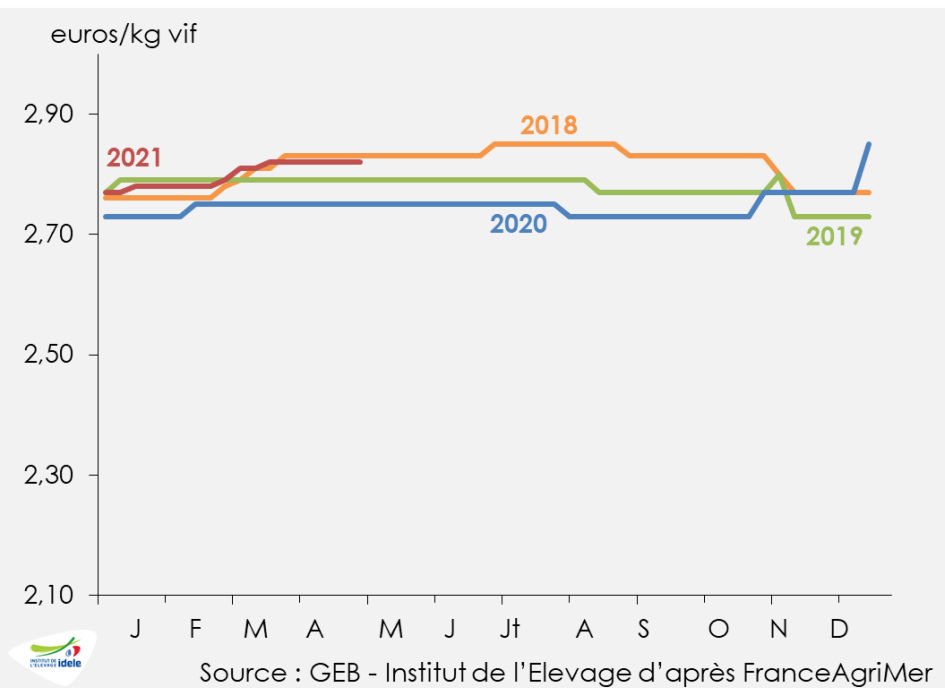
👉 **2,78 €/kg**
en semaine 18 :
- 4 cts /2020
soit -1% /2020

👉 **2,37 €/kg**
en semaine 18 :
- 16 cts /2020
soit -6% /2020

Cotation des femelles maigres

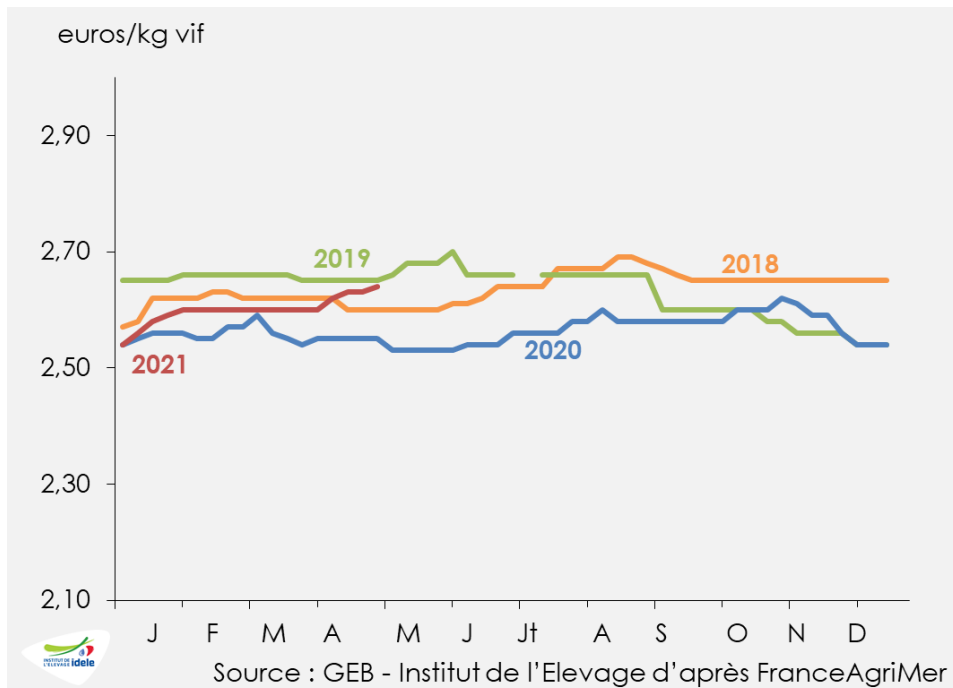
Source : GEB-Institut de l'Élevage d'après FranceAgriMer

• Limousine E de 270 kg



👉 **2,82 €/kg**
en semaine 18 :
+7 cts /2020
soit +3% /2020

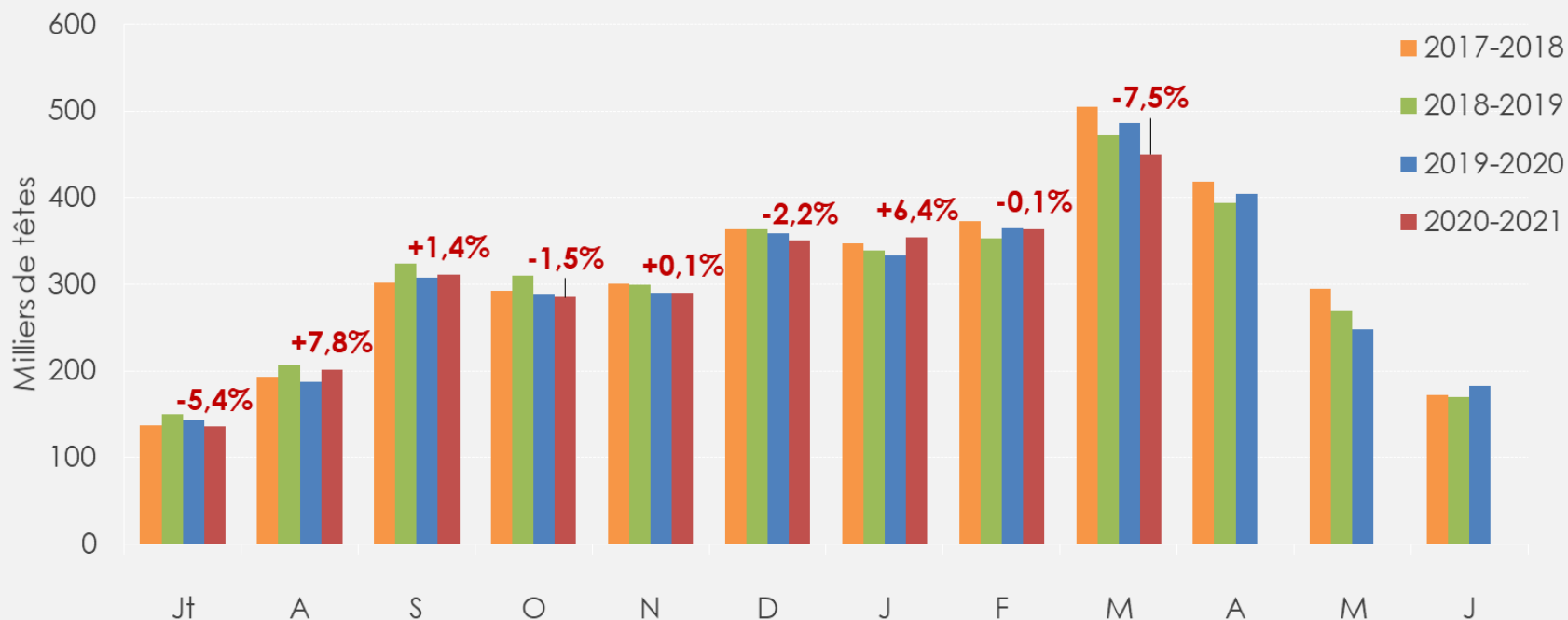
• Charolaise U de 270 kg



👉 **2,64 €/kg**
en semaine 18 :
+9 cts /2020
soit +4% /2020

Naissances de veaux de mère allaitante

Source : GEB-Institut de l'Élevage d'après SPIE-BDNI



Mars 2021

👉 450 000 naissances
-36 000 têtes
soit -7,5% /2020
Et -4,7% /2019

Cumul campagne 2020-21

👉 2 745 000 naissances
-16 000 têtes
soit -0,6% /2019-20
Et -2,6% /2018-19

Cumul 2021

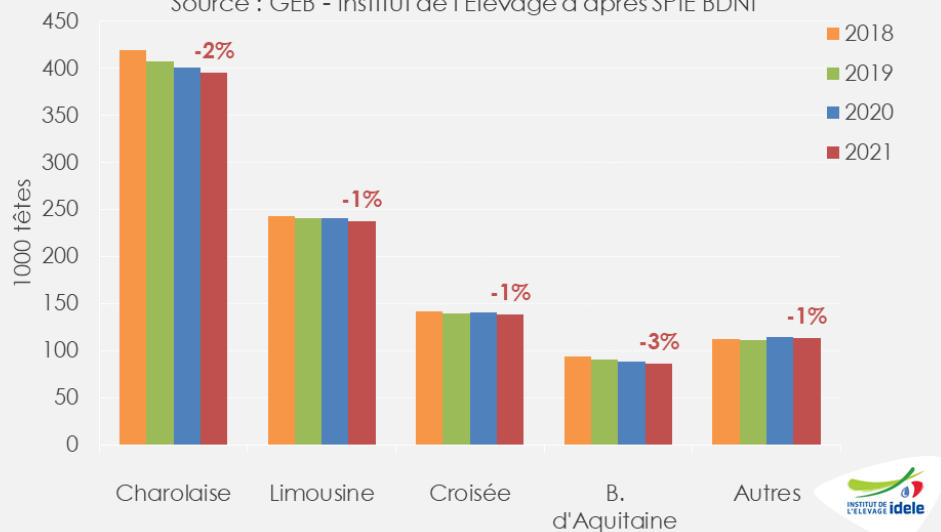
👉 1 169 000 naissances
-15 000 têtes
soit -1,3% /2020
Et +0,3% /2019

Effectifs d'animaux de mère allaitante

Source : GEB-Institut de l'Élevage d'après SPIE-BDNI

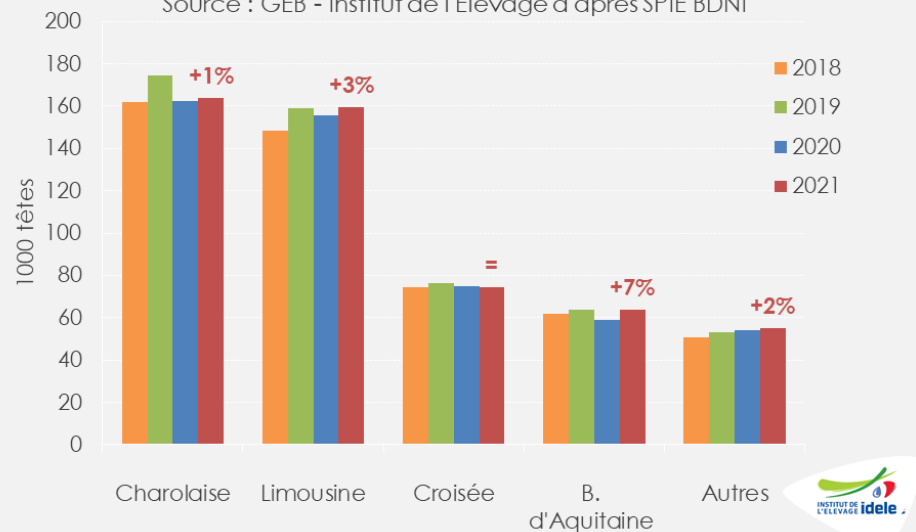
Effectifs de mâles de mère allaitante de 0-6 mois au 1er avril

Source : GEB - Institut de l'Élevage d'après SPIE BDNI



Effectifs de mâles de mère allaitante de 6-12 mois au 1er avril

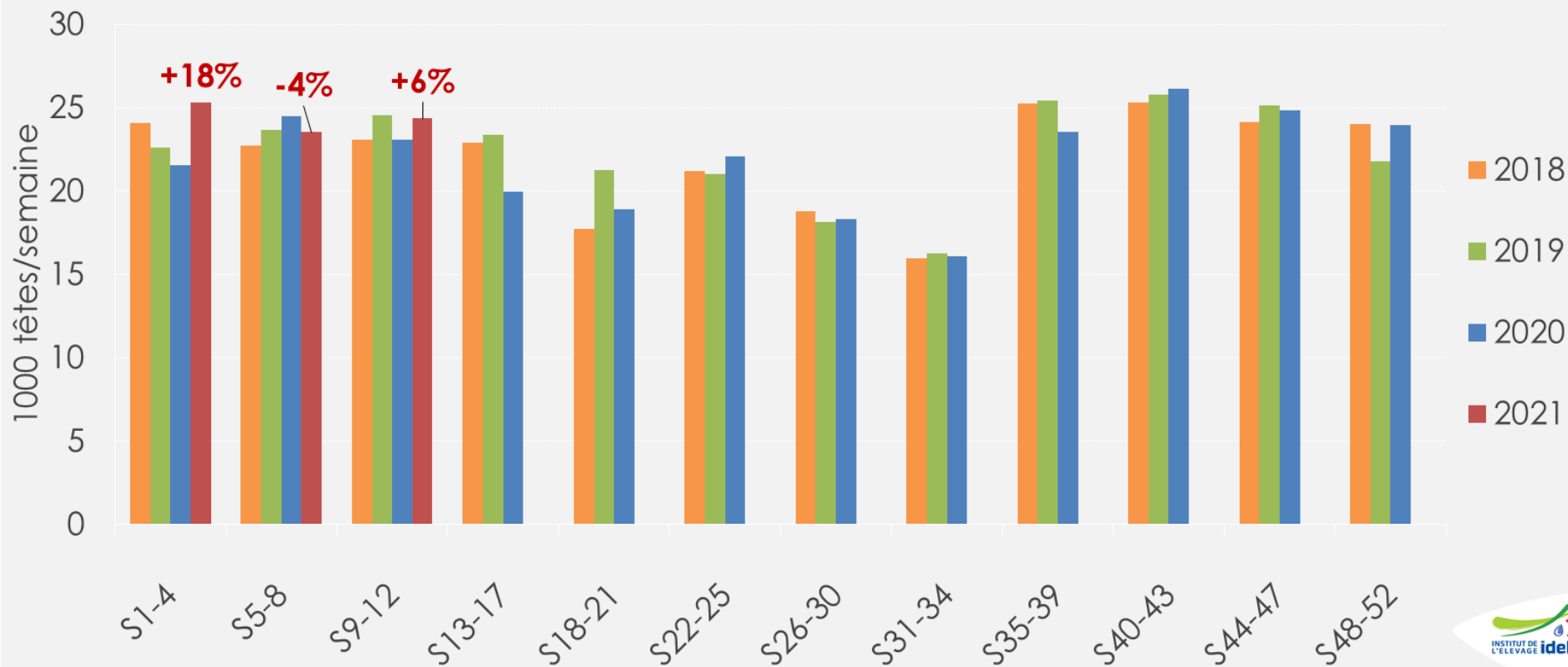
Source : GEB - Institut de l'Élevage d'après SPIE BDNI



Au 1^{er} avril 2021 étaient présents dans les élevages

- 👉 969 000 mâles allaitants de 0 à 6 mois, soit -1% /2020 et -2% /2019
- 👉 516 000 mâles allaitants de 6 à 12 mois, soit +2% /2020 et -2% /2019

Envois hebdomadaires moyens de broutards*



Période 3: s9-12
(mars 2021)

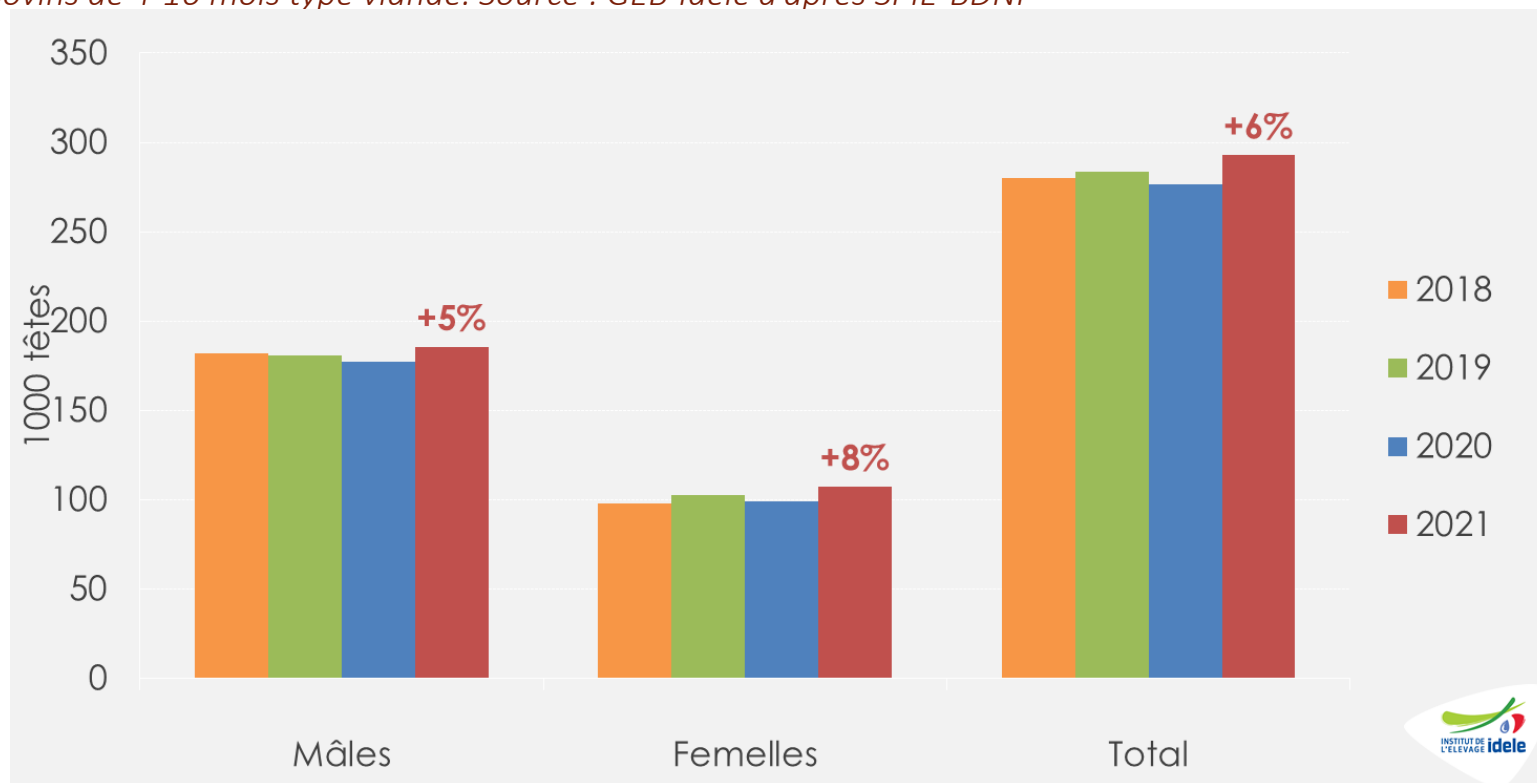
97 000 têtes expédiées à l'étranger

☞ +6% /2020 et -1% /2019 (mars 2020 perturbé par Covid)

☞ dont 38% de femelles (36% en période 1 et 2)

Envois français de broutards* par sexe sur les semaines 1 à 12

*Bovins de 4-16 mois type viande. Source : GEB-Idele d'après SPIE-BDNI



Cumul jusqu'en s12 :
(jusqu'au 28/03/21)

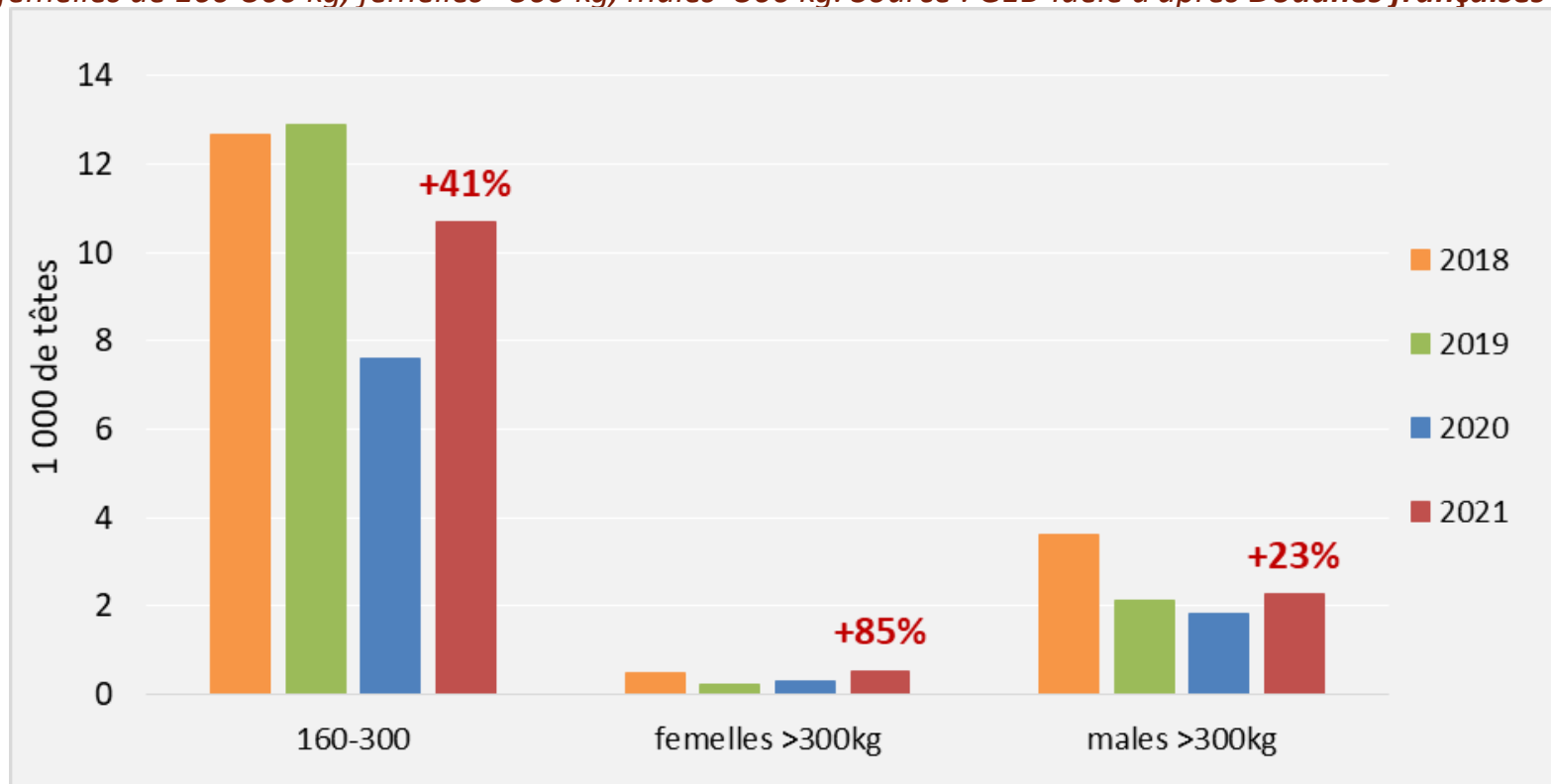
293 000 têtes expédiées à l'étranger

👉 +6% /2020 et +3% /2019

👉 Dont 37% de femelles

Envois de broutards français* vers l'Espagne en mars 2021

*mâles+femelles de 160-300 kg, femelles >300 kg, mâles>300 kg. Source : GEB-Idele d'après **Douanes françaises**



Mars
vers l'Espagne

Remarque :

13 500 têtes envoyées (+39% /2020 et -11% /2019)

Données Douanes françaises

*Les données BOVEX n'étant pas disponibles actuellement,
nous proposons les données des Douanes françaises*

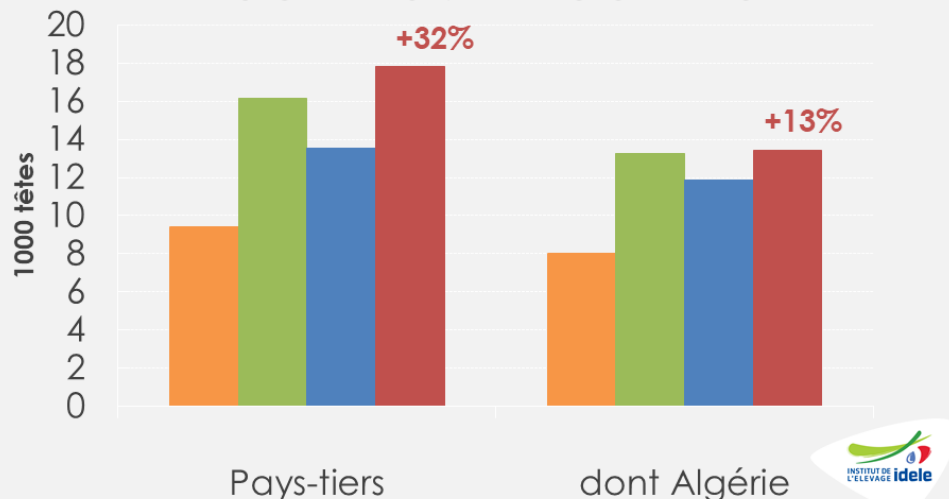
Envois de broutards vers les pays tiers

code NC8 01022949, 01022959, 01022999 Source : GEB-Institut de l'Élevage d'après Douanes françaises,

Export français de bovins maigres vers les pays-tiers sur 3 mois

Source : GEB - Idele d'après Douanes Françaises

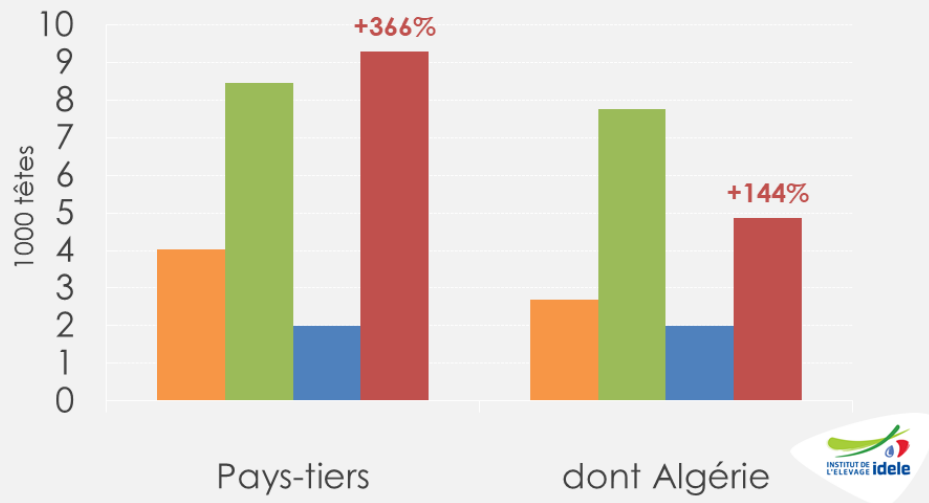
2018 2019 2020 2021



Export français de bovins maigres vers les pays-tiers en mars

Source : GEB - Idele d'après Douanes Françaises

2018 2019 2020 2021



Sur 3 mois
(janv-mars)

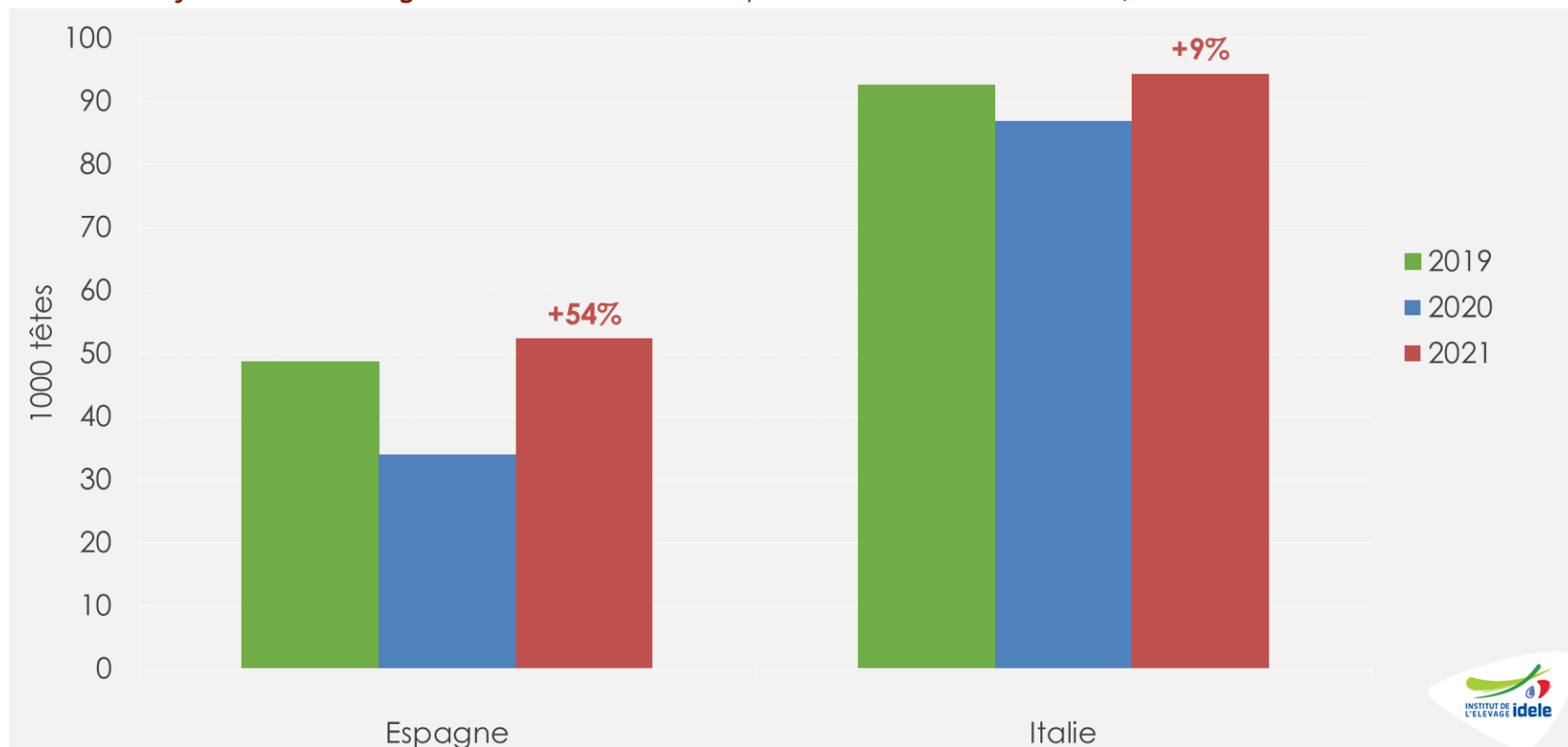
- ➔ 18 000 broutards exportés sur pays tiers : soit +32% /2020 et +10% /2019
- ➔ Dont 13 400 broutards exportés en Algérie : soit +13% /2020 et +1% /2019

En mars
2021

- ➔ 9 300 broutards exportés sur pays-tiers : soit x 4,7 /2020 (impact Covid sur export pays tiers en mars 2020) et +10% /2019
- ➔ Dont 4 900 broutards exportés en Algérie : soit +144% /2020 et -37% /2019
- ➔ Dont 4 300 broutards vers Israël.

Envois français de bovins vifs* vers l'Espagne et l'Italie des semaines 13 à 17

*Tous bovins confondus de tout âge. Source : GEB-Idele d'après DGAL données TRACES,




Du 28/03 au
01/05 :
s13-s17

👉 52 000 têtes expédiées vers l'Espagne
soit +54% /2020 (2020 perturbé par la Covid vers Espagne) et +8% /2019
👉 94 000 têtes expédiées vers l'Italie
soit +9% /2020 et +2% /2019



Construisons ensemble les avensirs de l'élevage

Tendances Lait Viande



GRAPHIQUES ET DONNÉES

VIANDE BOVINE ET MAIGRE

MAI 2021

Gros bovins finis jeunes bovins



Les points clés du marché des jeunes bovins : *du mieux sur les prix*

France

Les cotations des JB se sont nettement redressées grâce à l'allègement global du marché européen. Avec un rythme de prélèvement dynamique des mâles, le marché est fluide.

Allemagne

Baisse saisonnière des cours. Les prix des JB allemands proches de leur niveau - élevé - de 2018, grâce à une offre relativement limitée. La filière reste dans l'attente de la réouverture des restaurants?

Italie

Marché stable. Les achats de viande de gros bovins par les ménages au 1er trimestre ont dépassé de 6,4% le niveau de 2019. Les terrasses des restaurants ont rouvert le 26 avril, sans provoquer d'appel d'air particulier pour les bovins engraisés en Italie.

Pologne

Nette remontée des cours. Le plafonnement de la production polonaise, alors que les terrasses de restaurants ont débuté leur réouverture en Europe, participe à cette belle remontée des cours.

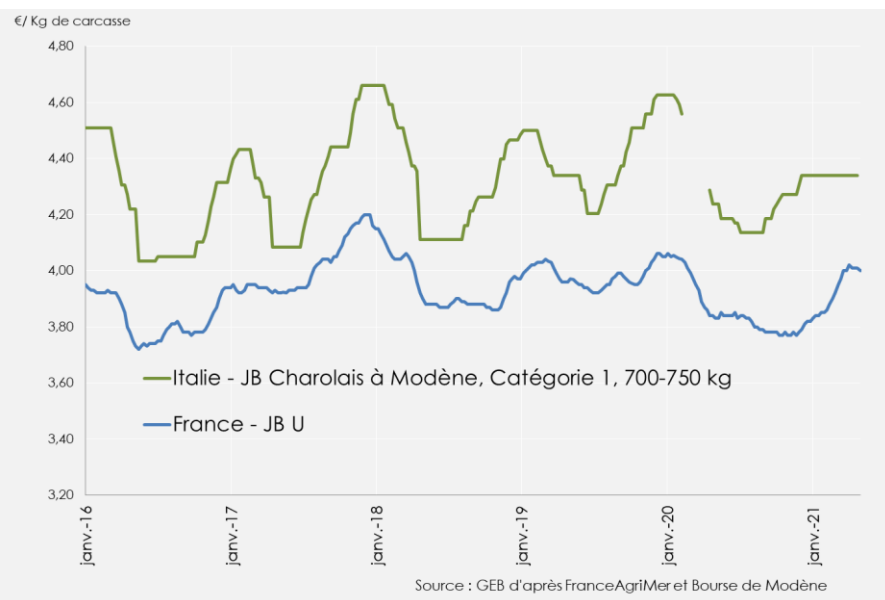
Espagne

Le Ramadan a dopé les exports et les prix. Ceci a permis aux prix des JB de se relever nettement par rapport aux années précédentes.

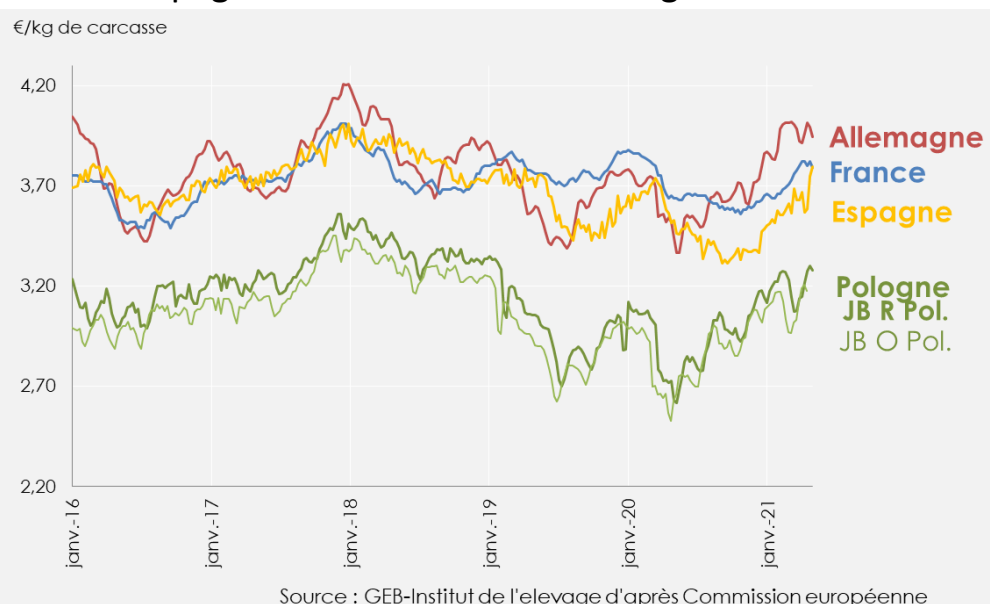
Prix européens des jeunes bovins

Sources : GEB-Institut de l'Élevage d'après FranceAgriMer & Bourse de Modène et Commission européenne

- Cotations des JB U en France et en Italie



- Cotations des JB R en France et Allemagne, Espagne et des JB R et O en Pologne



FR : +4% /2020

DE : +12% /2020

ES : +8 % /2020

PL : +20% /2020

Semaine 17

IT : +2% /2020

FR : +5% /2020



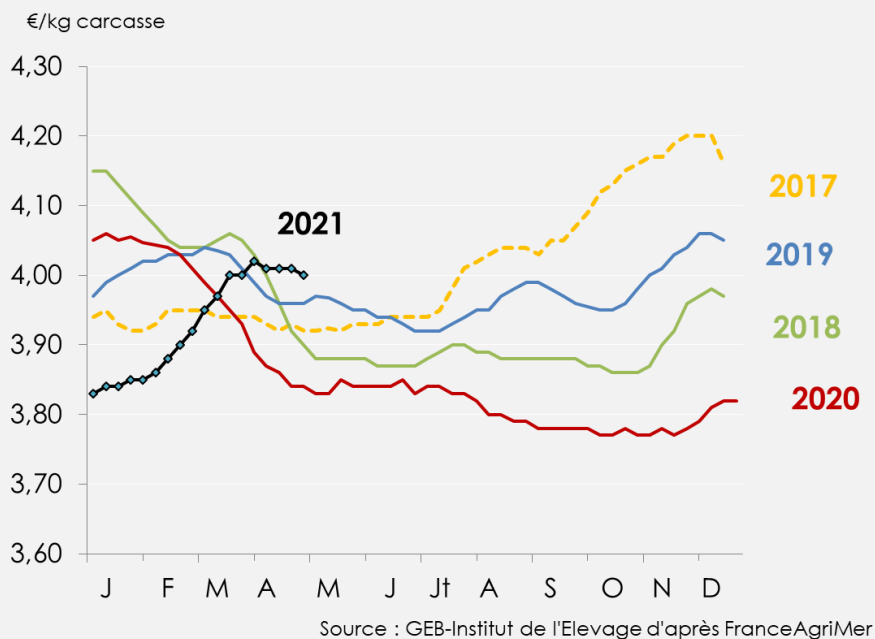
Construisons ensemble les avenir de l'élevage

Tendances Lait Viande

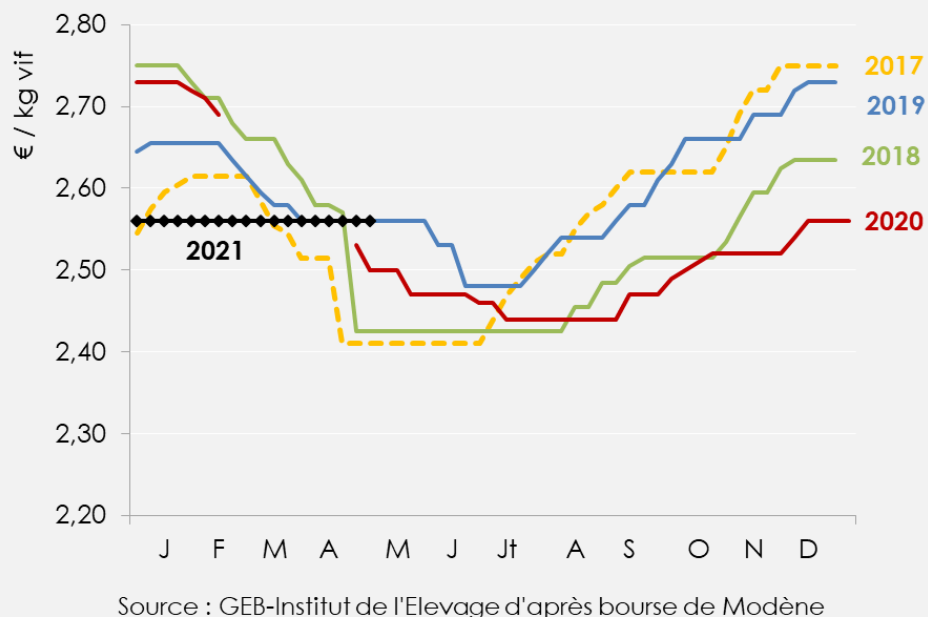
Prix des JB U en France et en Italie

Sources : GEB-Institut de l'Élevage d'après FranceAgriMer et Bourse de Modène

- Cotations du JB U en France



- Cotations du JB charolais de 1^e catégorie à Modène



Semaine 18

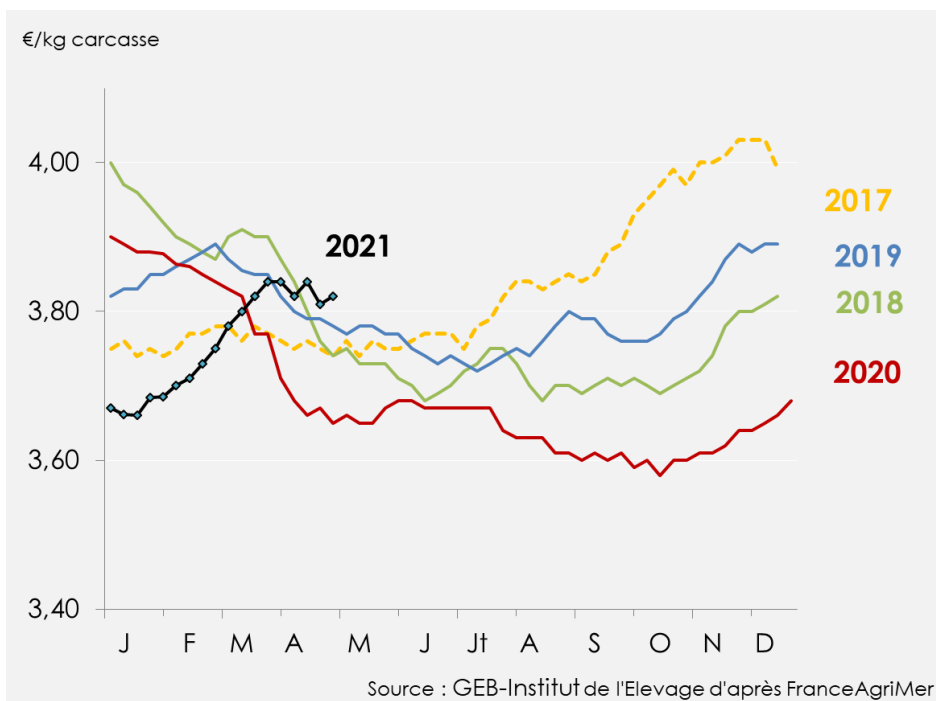
+4% /2020

+2% /2020

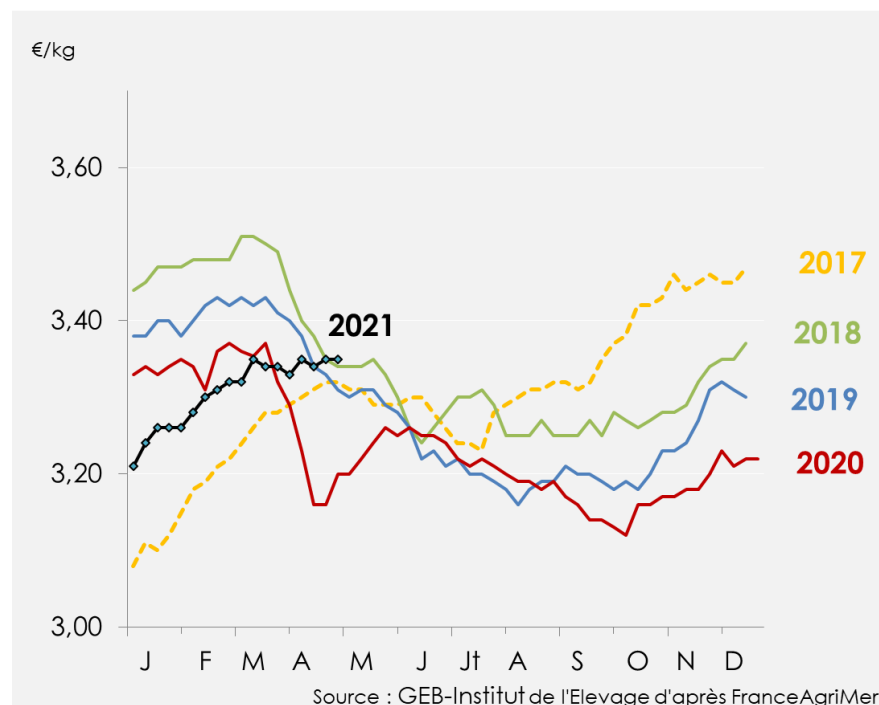
Prix des JB R et O en France

Source : GEB-Institut de l'Élevage d'après FranceAgriMer

- Cotations du JB R en France



- Cotations du JB O en France



Semaine 18

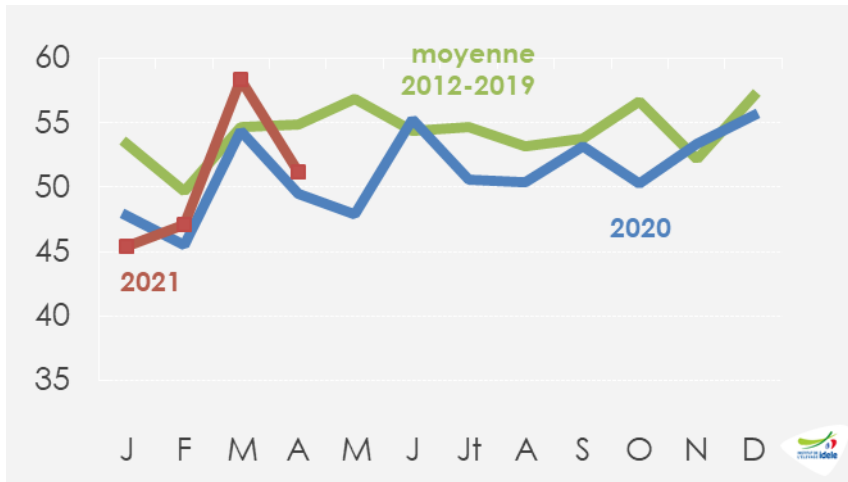
+5% /2020

+5% /2020

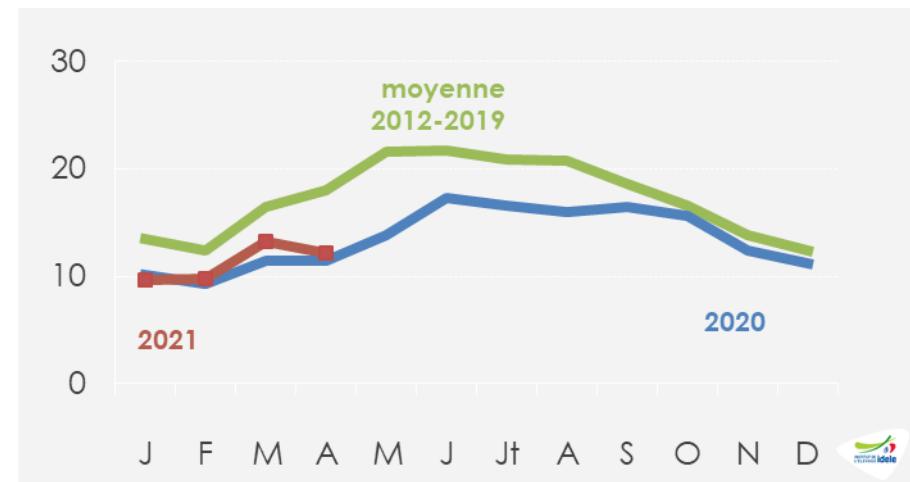
Abattages de jeunes bovins en France

Source : GEB-Institut de l'Élevage d'après Normabev

- Abattages de JB Viande



- Abattages de JB laitiers



Avril 2021



+3% /2020

Cumul annuel



+2 % /2020

Avril 2021



+6% /2020

Cumul annuel



+6% /2020

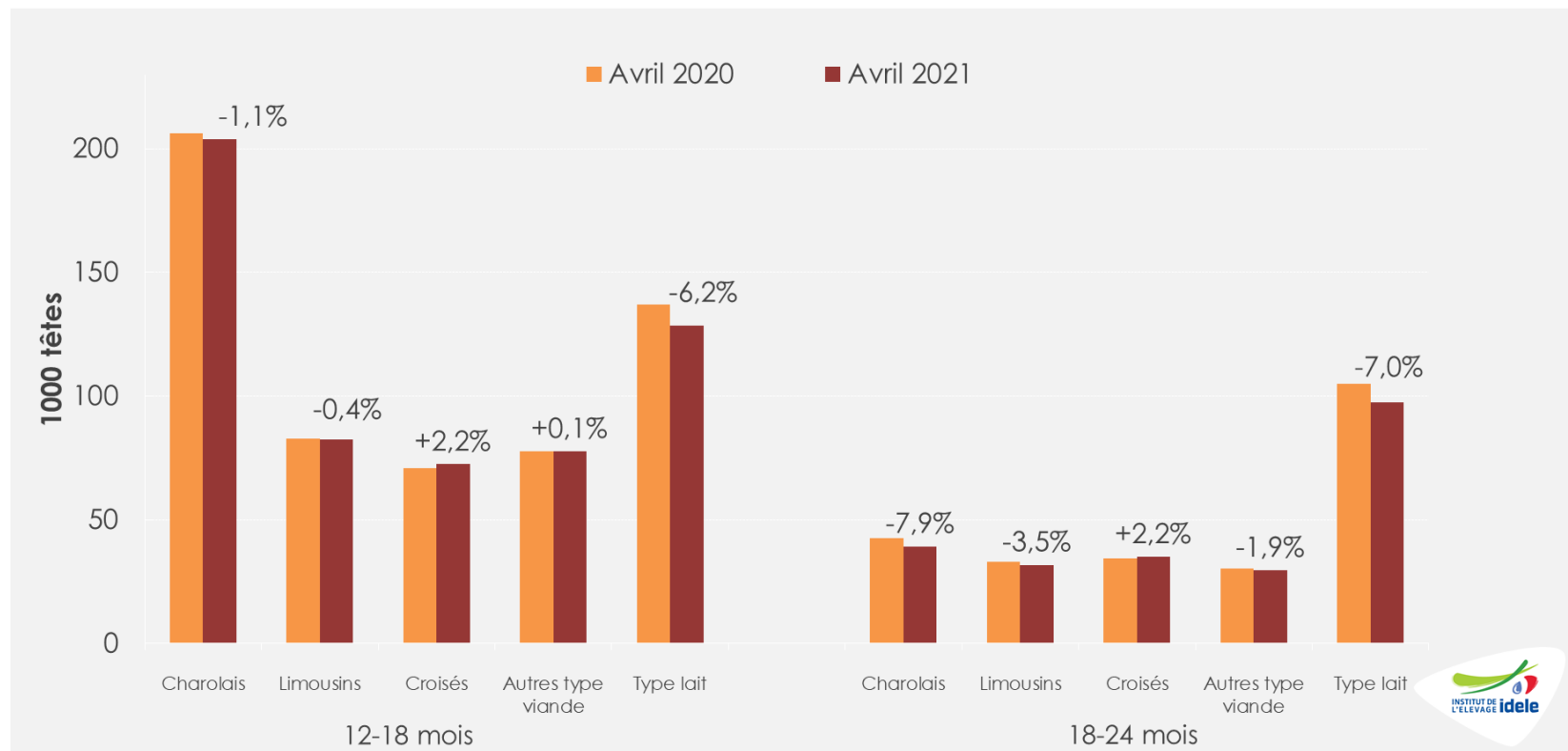


Construisons ensemble les avenir de l'élevage

Tendances Lait Viande

Effectifs de mâles en BDNI

Source : GEB-Institut de l'Élevage d'après SPIE/BDNI



**Évolution annuelle
des effectifs
au 1^{er} avril 2021/
1^{er} avril 2020**

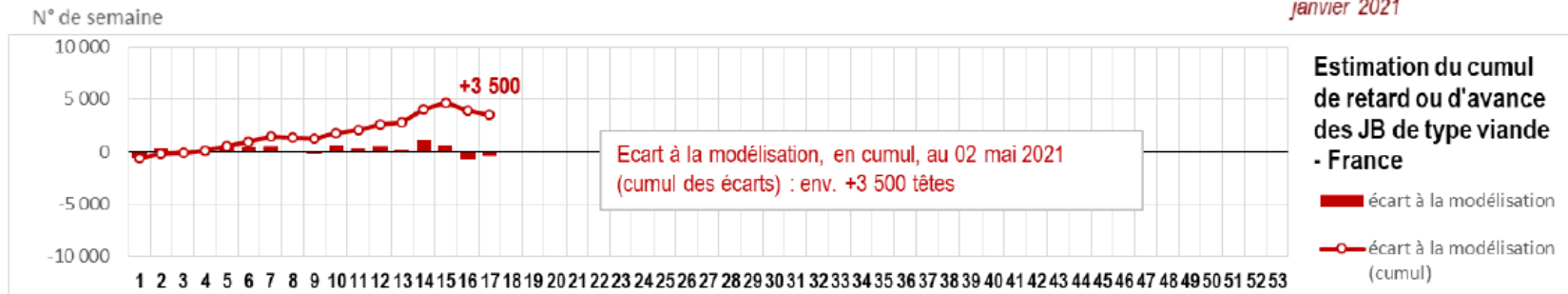
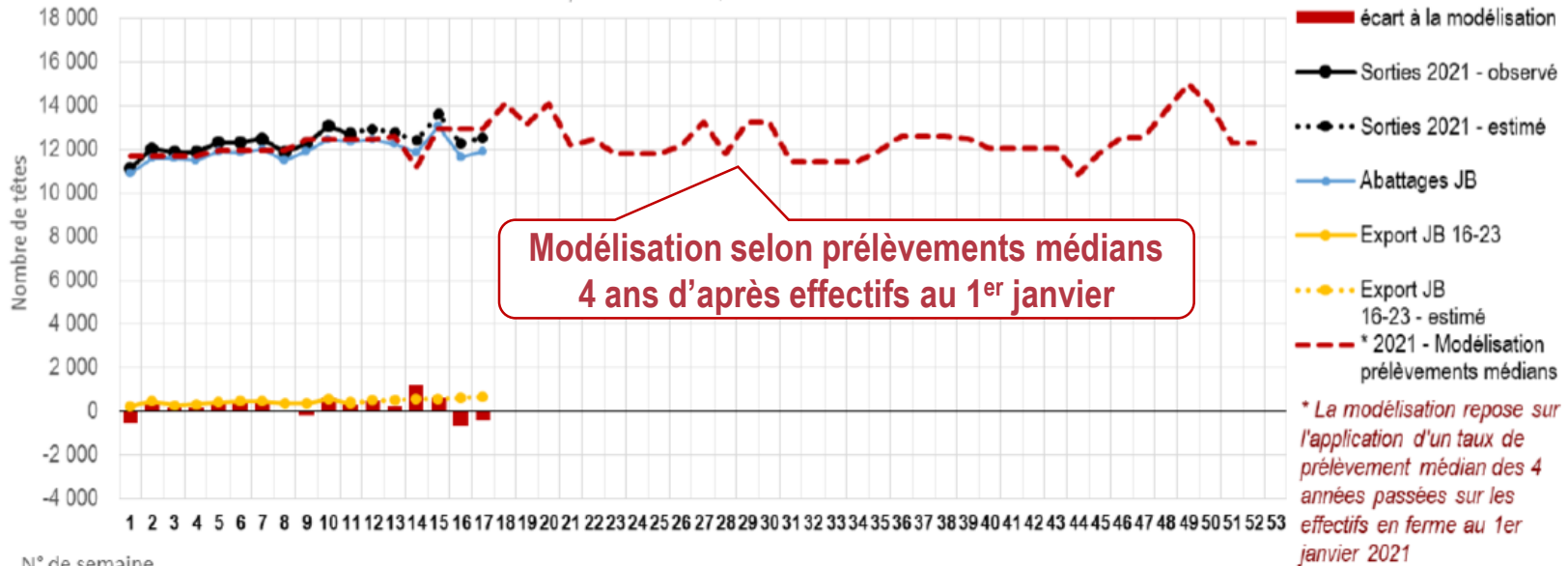
👉 **-1 000 mâles** de 12-18 mois de races à viande ou Croisés et **-9 000 mâles** laitiers.

👉 **-4 000 mâles** de 18-24 mois de races à viande ou Croisés et **-7 000 mâles** laitiers.

Suivi hebdomadaire des sorties JB pour estimer les sur-stocks en ferme

Suivi hebdomadaire des sorties réelles et attendues de jeunes bovins type V - France métropolitaine

GEB - Idele d'après SPIE/BDNI, Normabev et Bovex - Actualisation 5 mai 2021




- Sur les 17 premières semaines de l'année 2021, **les sorties estimées sont légèrement supérieures à la modélisation (+3 500 têtes)**, traduisant un rythme de **prélèvement plutôt dynamique des mâles en ferme.**



Construisons ensemble les avensirs de l'élevage

Tendances Lait Viande



GRAPHIQUES ET DONNÉES

VIANDE BOVINE ET MAIGRE

MAI 2021

Gros bovins finis femelles



Les points clés du marché des femelles :

Cours toujours en hausse dans l'UE

France

Les cotations des réformes restent soutenus. Demande au détail toujours dynamique pour la viande de réforme française.

Allemagne

La demande au détail en réformes toujours soutenue. Les prix poursuivent leur hausse face à une offre limitée.

Irlande

Offre restreinte dans toutes les catégories malgré une demande soutenue des abattoirs. Le cours de la vache O a progressé de 23 centimes en avril.

Royaume-Uni

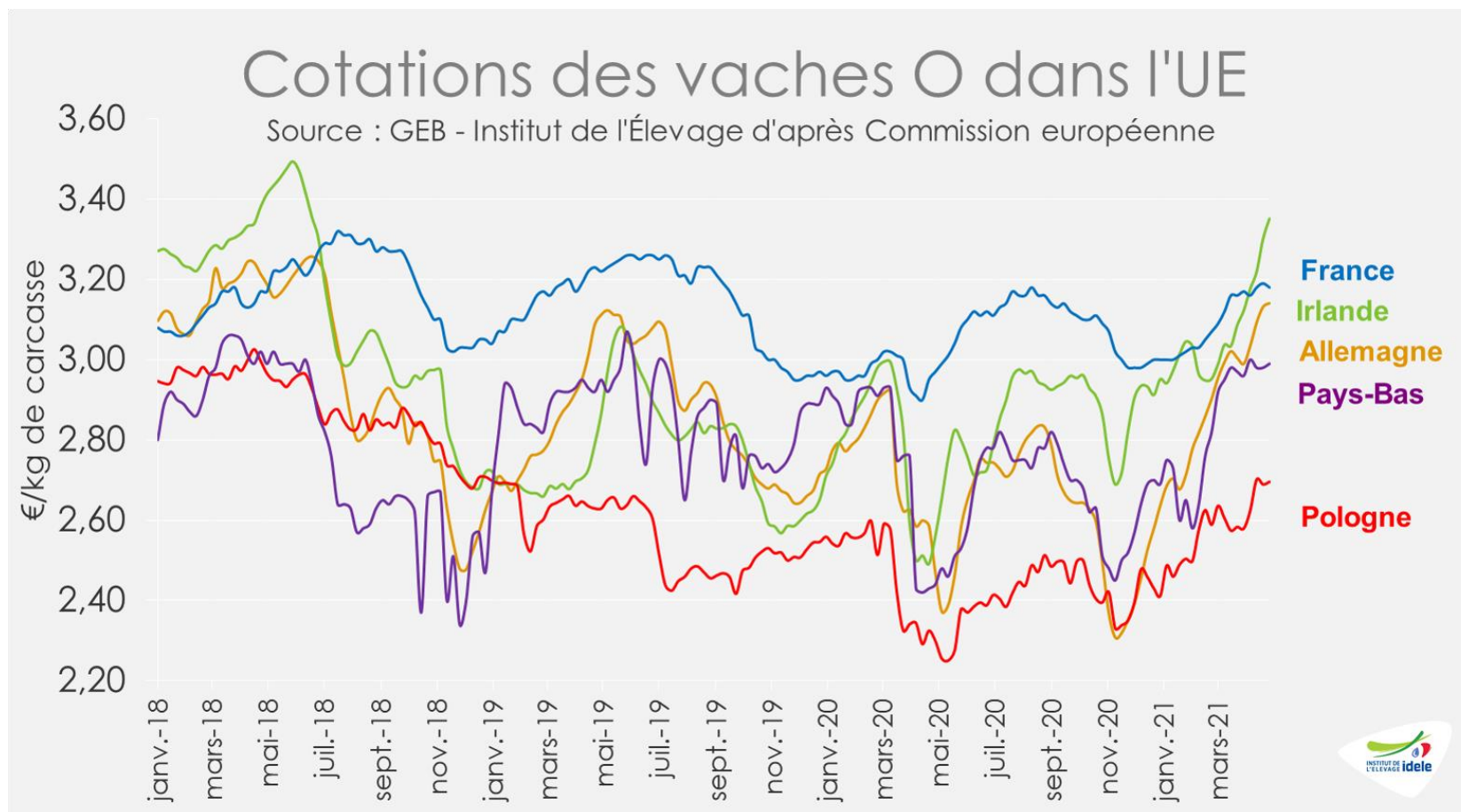
La demande au détail reste soutenue alors que la restauration rouvre. Les cotations battent des records. Le commerce extérieur est au plus bas..

Pologne

Cours en hausse en zloty comme en euro. Demande à plus soutenue grâce notamment à des prix qui restent compétitifs.

Prix européens des vaches O

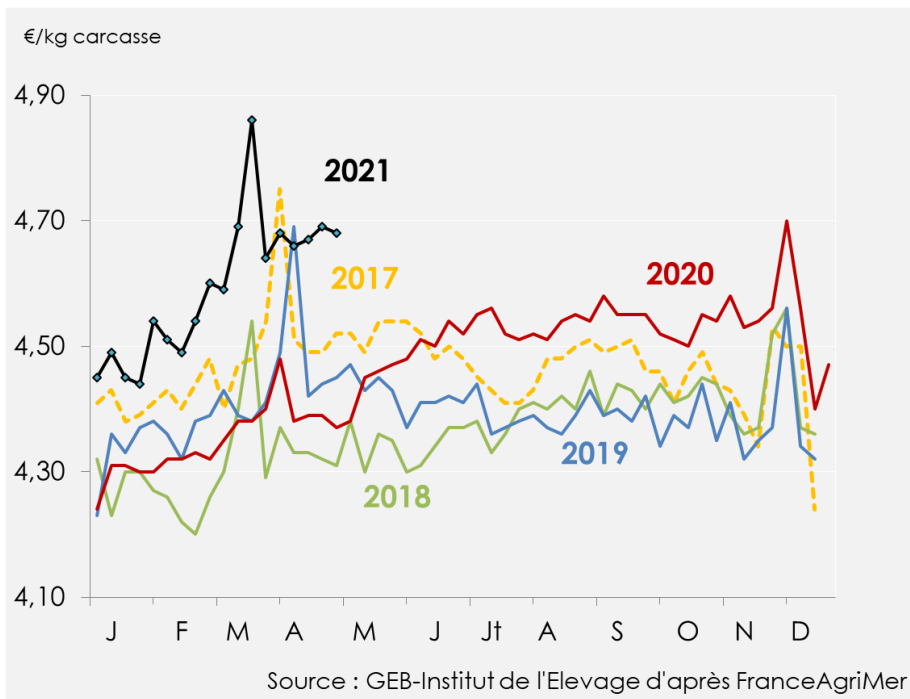
Sources : GEB-Institut de l'Élevage d'après Commission européenne



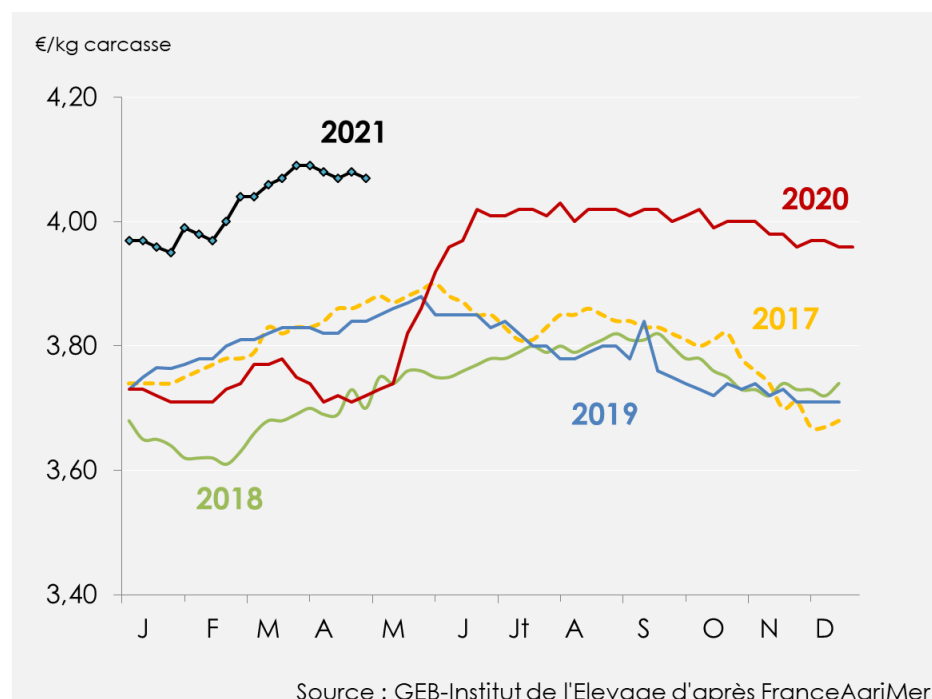
Prix des vaches en France

Sources : GEB-Institut de l'Élevage d'après FranceAgriMer

- Cotation de la vache U



- Cotation de la vache R



Semaine 18

4,68€/kg
+7% /2020

4,07€/kg
+9% /2020



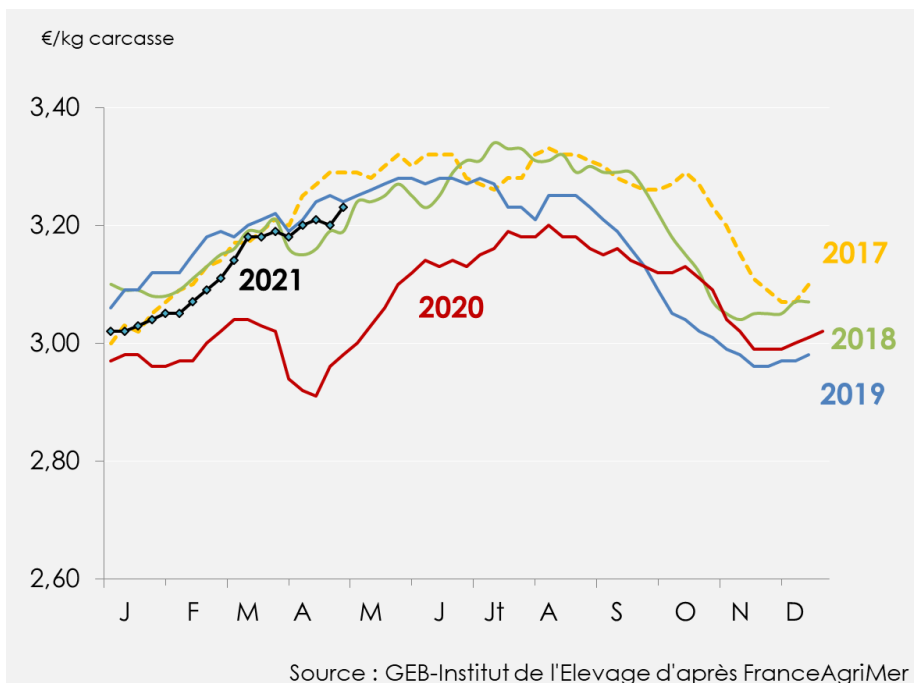
Construisons ensemble les avenir de l'élevage

Tendances Lait Viande

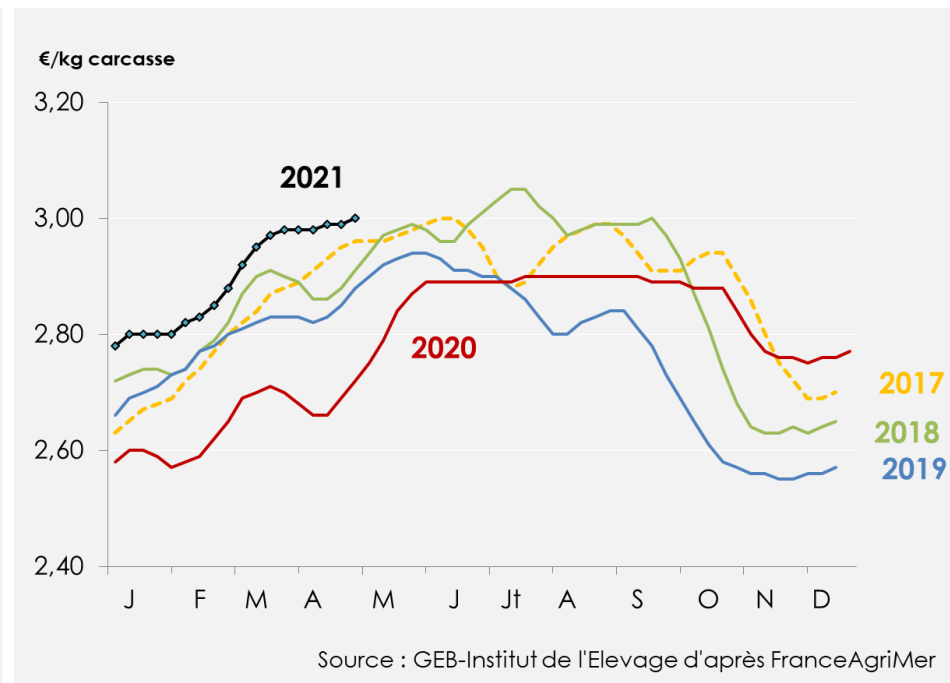
Prix des vaches en France

Sources : GEB-Institut de l'Élevage d'après FranceAgriMer

- Cotation de la vache O



- Cotation de la vache P



Semaine 18

3,23€/kg
+8% /2020

3,00€/kg
+10% /2020



Construisons ensemble les avenirs de l'élevage

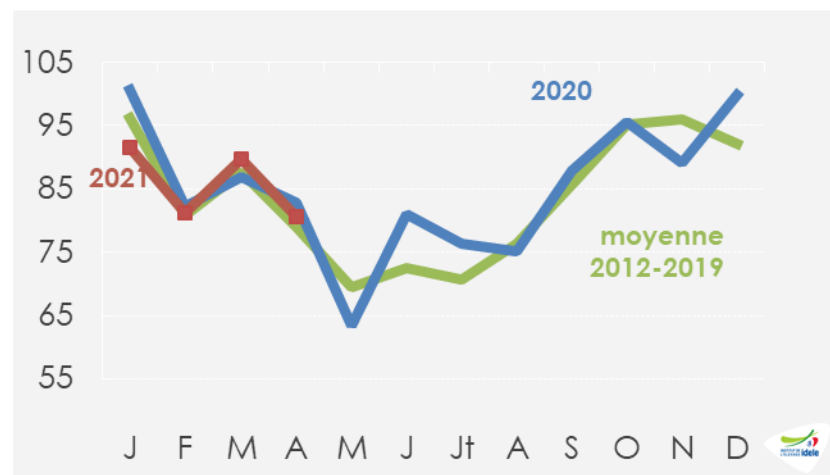
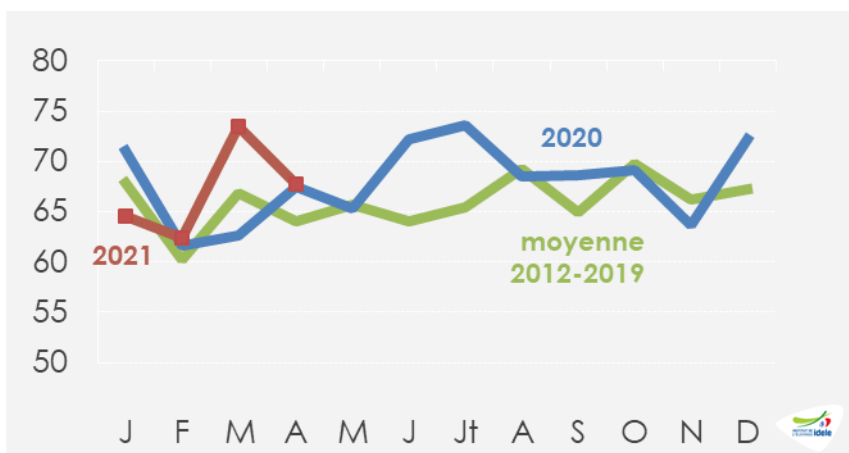
Tendances Lait Viande

Abattages de vaches en France

Source : GEB-Institut de l'Élevage d'après Normabev

- Abattages de vaches type viande

- Abattages de vaches laitières



Avril 2021



= /2020

Cumul annuel



+2 % /2020

Avril 2021



-3 % /2020

Cumul annuel

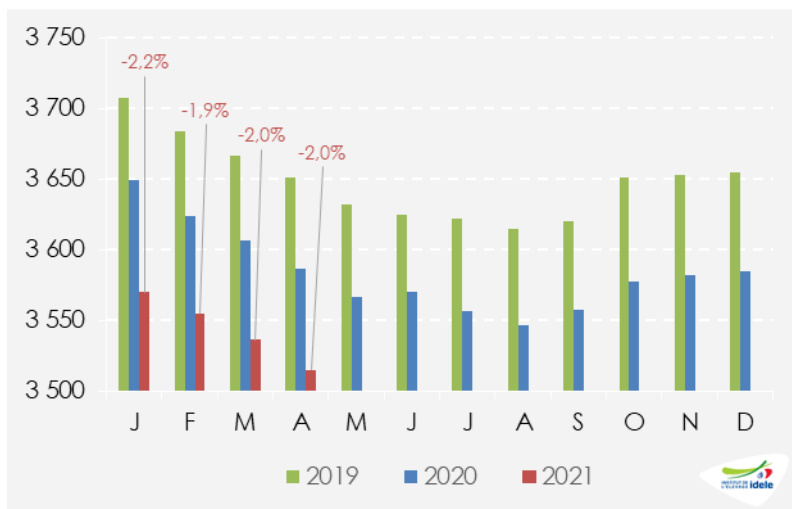


-3% /2020

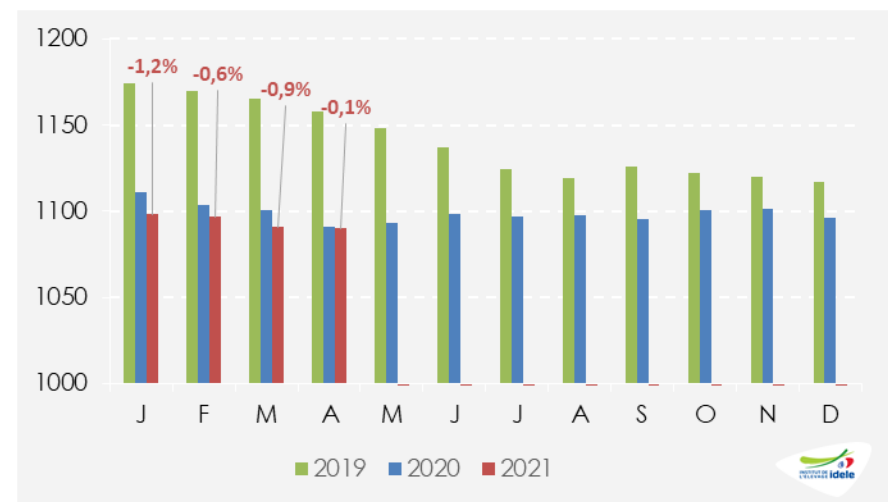
Effectifs de femelles laitières en BDNI

Source : GEB-Institut de l'Élevage d'après SPIE et BDNI

- Vaches laitières



- Femelles de races laitières de 2 à 3 ans



Source : GEB-Institut de l'Élevage d'après SPIE/BDNI

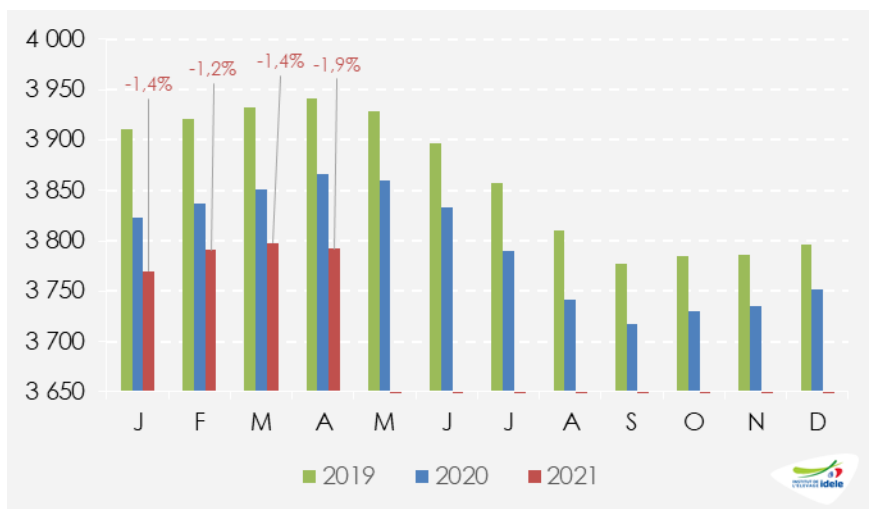
Au 1^{er} avril: -71 000 têtes /2020

Au 1^{er} avril: -1 000 têtes /2020

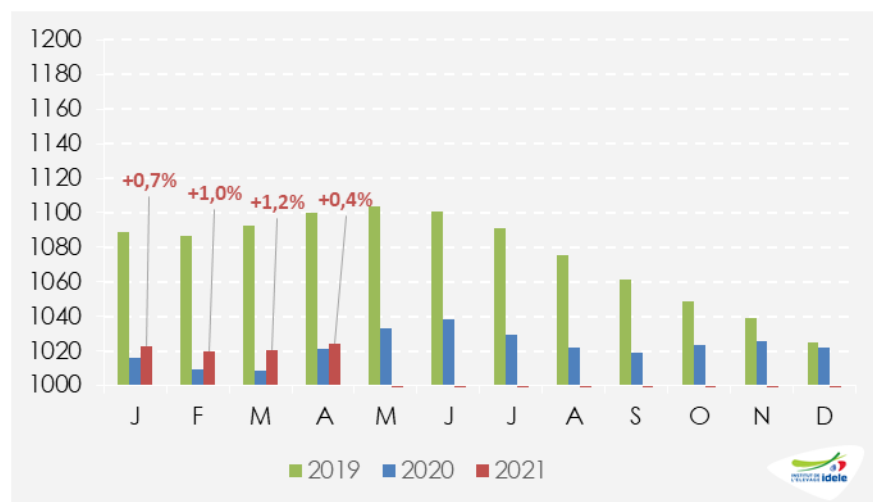
Effectifs de femelles allaitantes en BDNI

Source : GEB-Institut de l'Élevage d'après SPIE et BDNI

- Vaches allaitantes



- Femelles de races allaitantes de 2 à 3 ans



Source : GEB-Institut de l'Élevage d'après SPIE/BDNI


Au 1^{er} avril: -54 000 têtes /2020

Au 1^{er} avril: +4 000 têtes /2020



Construisons ensemble les avensirs de l'élevage

Tendances Lait Viande



GRAPHIQUES ET DONNÉES

VIANDE BOVINE ET MAIGRE

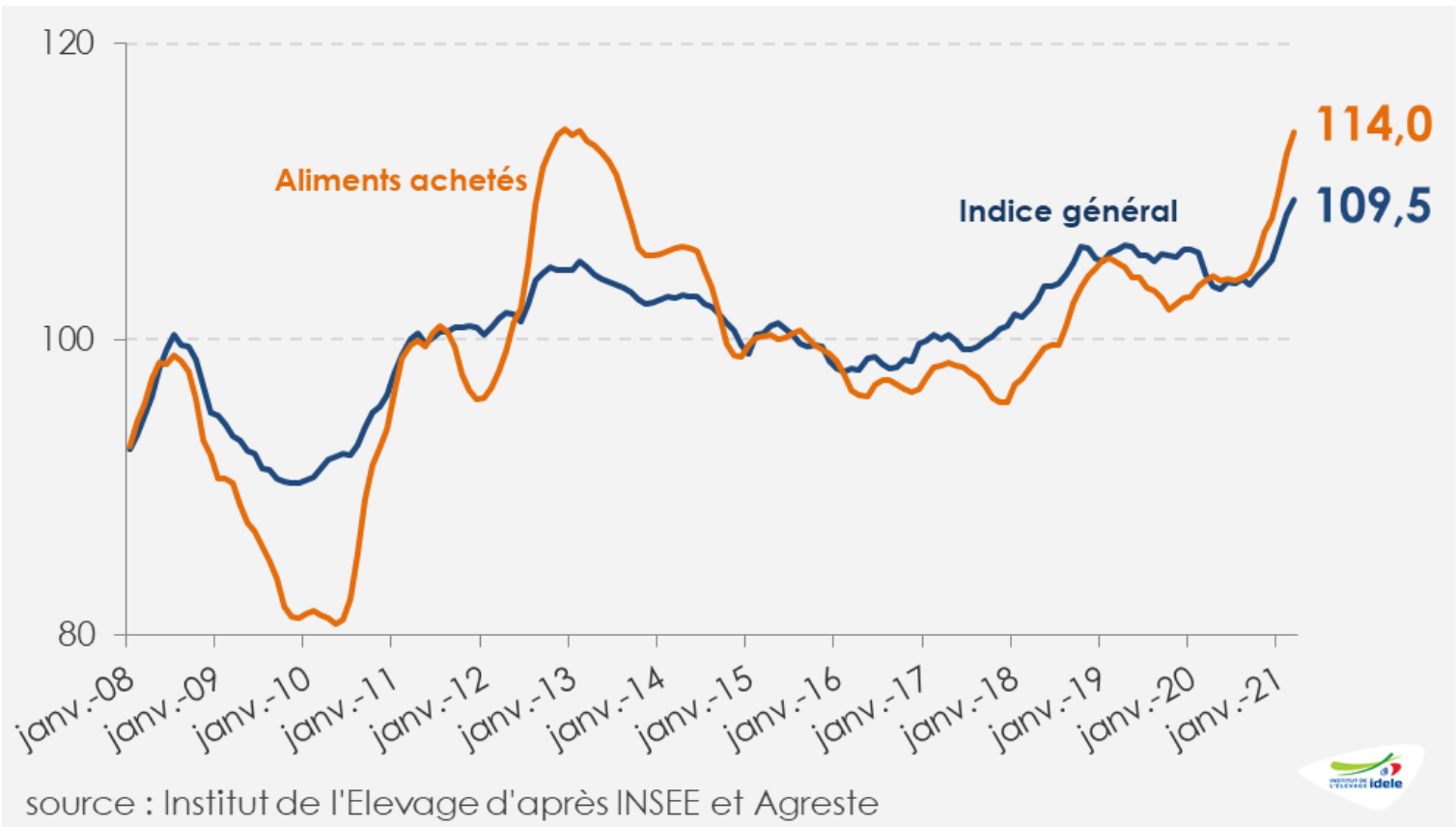
MAI 2021

IPAMPA viande bovine



IPAMPA viande bovine

Mars




+1% /février
+10% /2020
+1% /février
+5% /2020

Base 100 = 2015
Source : Institut de l'Elevage



Construisons ensemble les avensirs de l'élevage

Tendances Lait Viande



GRAPHIQUES ET DONNÉES

VIANDE BOVINE ET MAIGRE

MAI 2021

Viande bovine Consommation

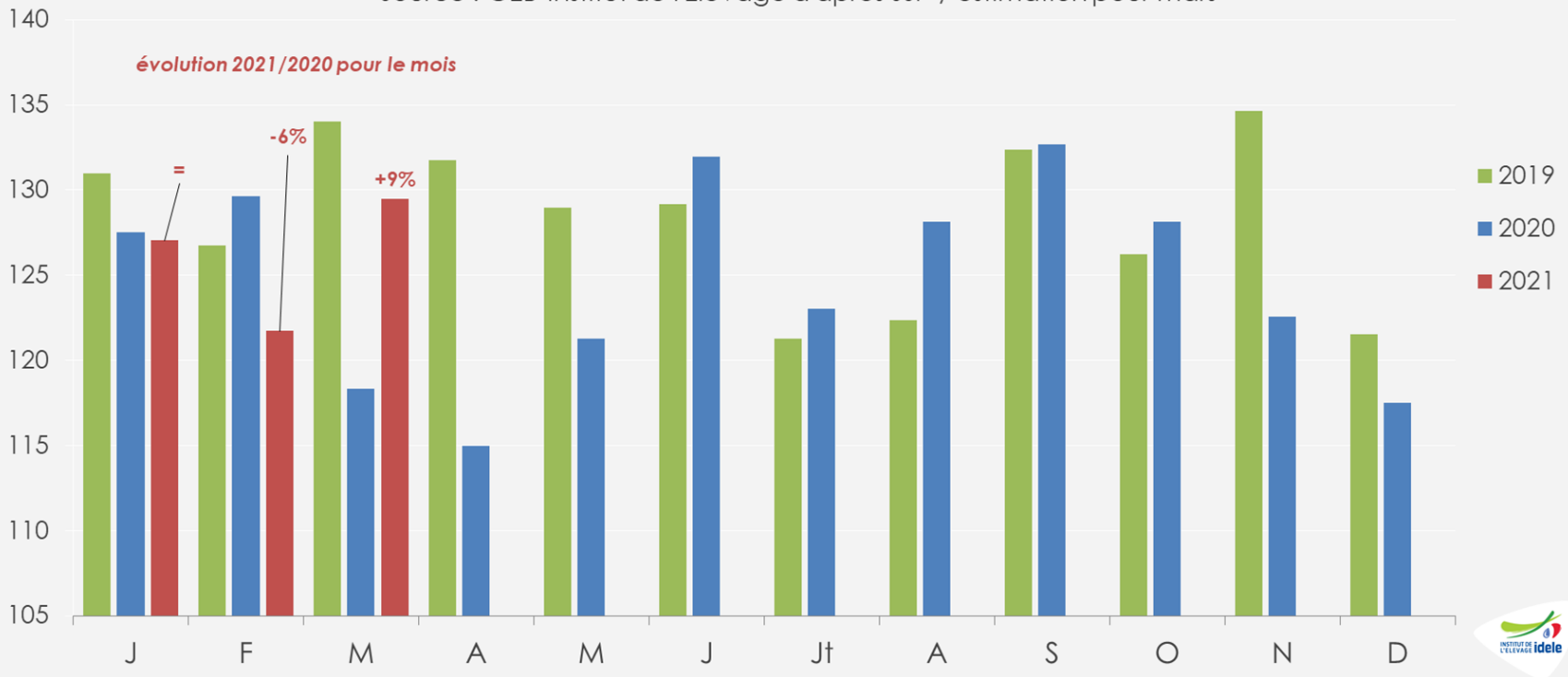


Consommation française de viande bovine

calculée par bilan* - Source : GEB-Institut de l'Élevage d'après SSP

Consommation de viande bovine en France calculée par bilan

Source : GEB-Institut de l'Élevage d'après SSP / estimation pour mars



Cumul 3 mois : +0,7% /2020

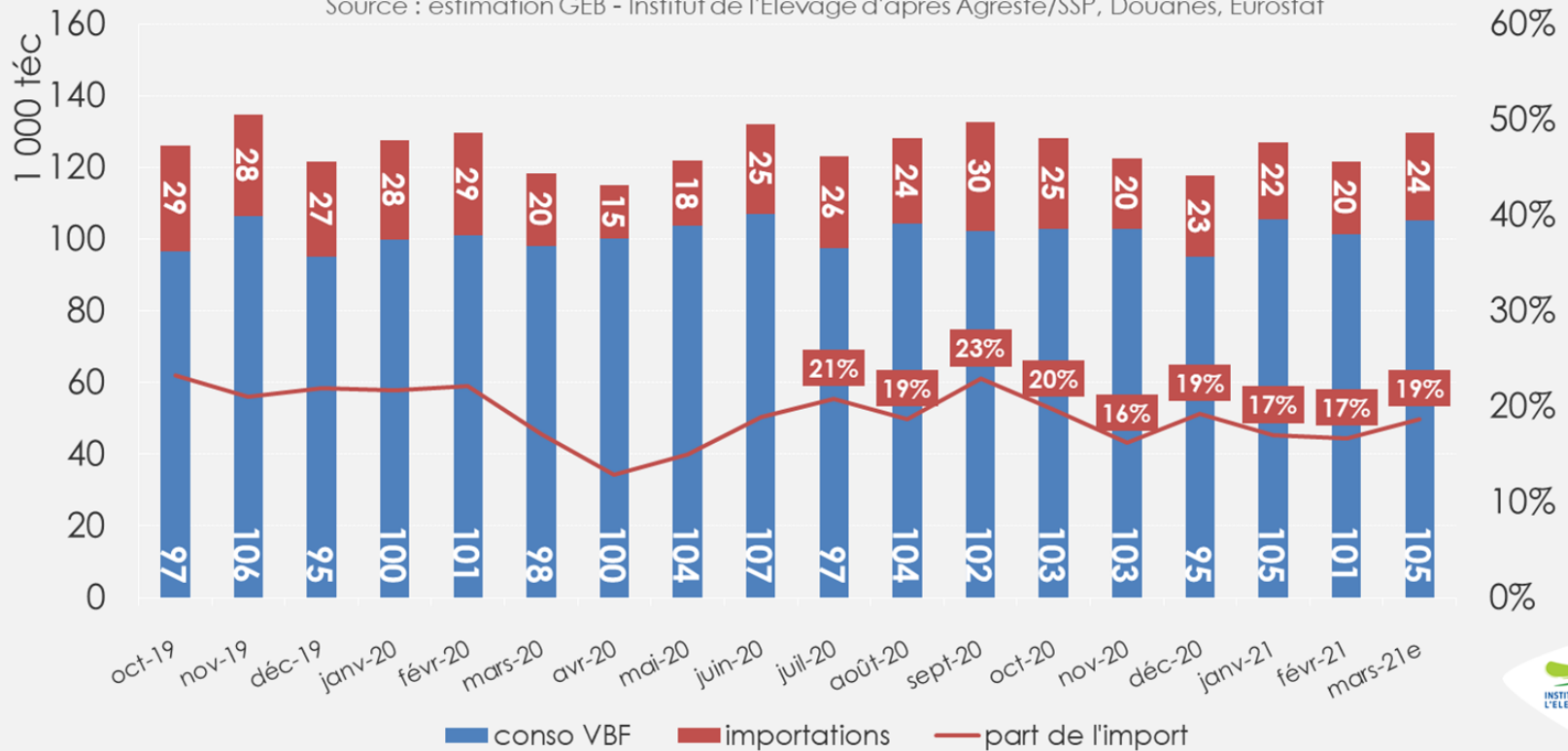
*La consommation par bilan reflète les disponibilités de viande bovine en France (abattages + import – export). Elle peut présenter un décalage avec les quantités effectivement consommées.

Consommation française de viande bovine

calculée par bilan - Source : GEB-Institut de l'Élevage d'après SSP

Disponible consommable : viandes de gros bovins et veaux
Viande française et viande importée

Source : estimation GEB - Institut de l'Élevage d'après Agreste/SSP, Douanes, Eurostat



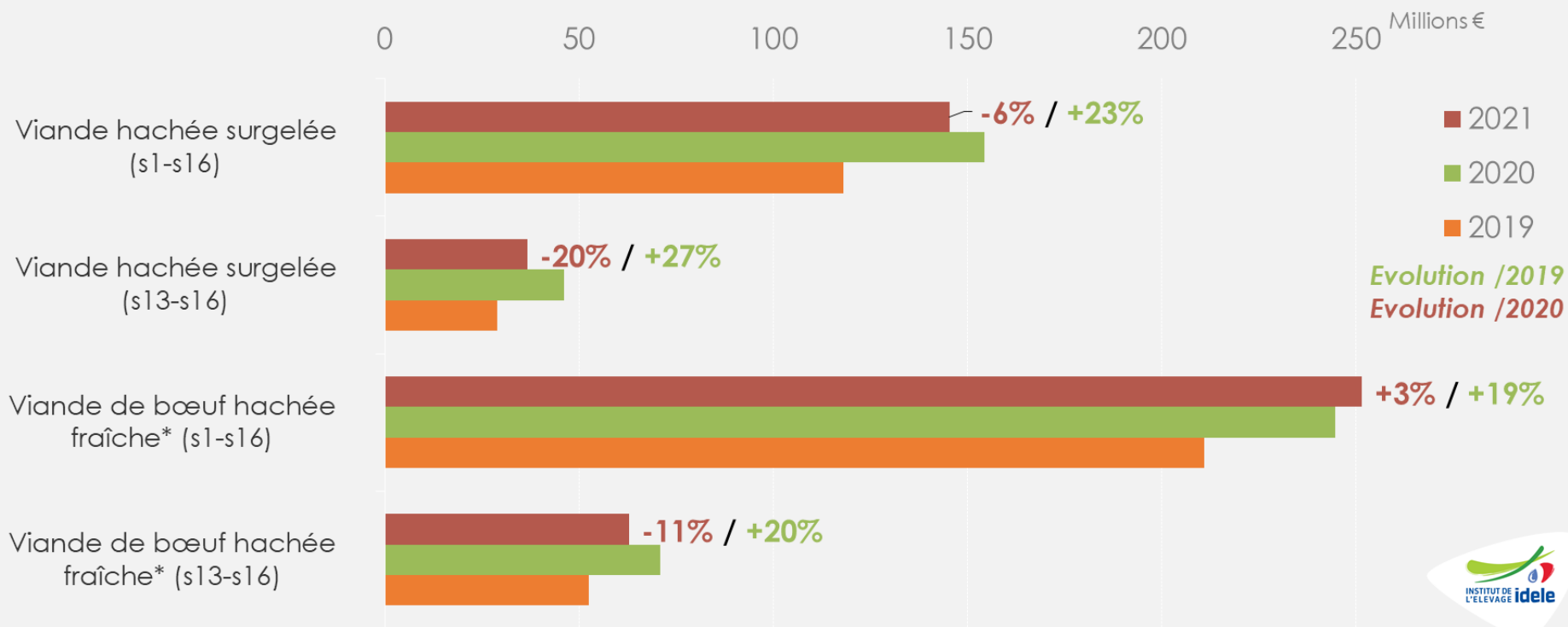
Attention, les effets des éventuelles variations de stocks, susceptibles d'être beaucoup plus importants à certaines périodes, ne sont pas intégrés dans cette estimation.

Ventes au détail de viandes hachées

Source : IRi

Ventes au détail de viandes hachées


Libre service poids fixe / Hypermarché, Supermarché, e-commerce GSA - Source : IRi





Construisons ensemble les avensirs de l'élevage

Tendances Lait Viande



GRAPHIQUES ET DONNÉES

VIANDE BOVINE ET MAIGRE

MAI 2021

Viande bovine

Commerce extérieur

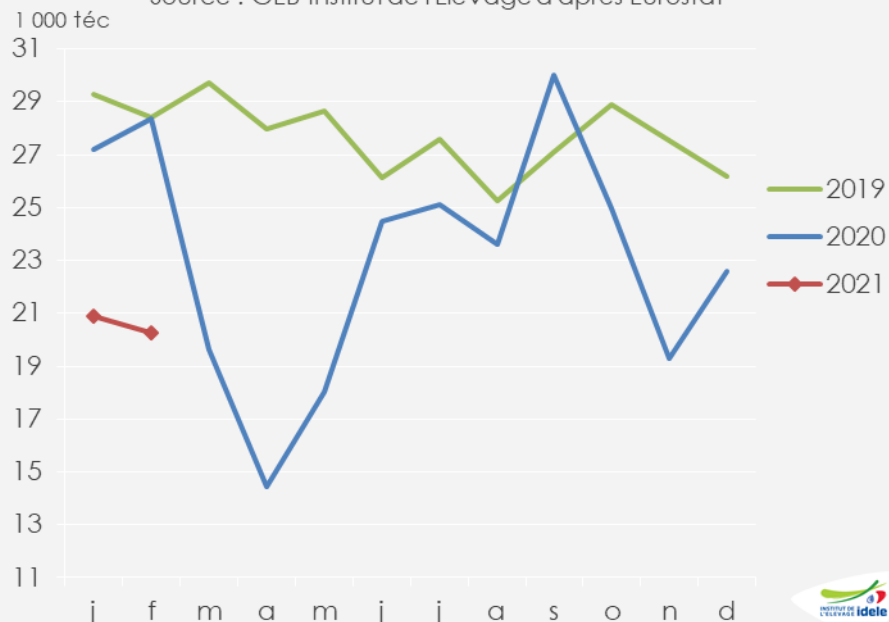


Importations françaises de viande bovine

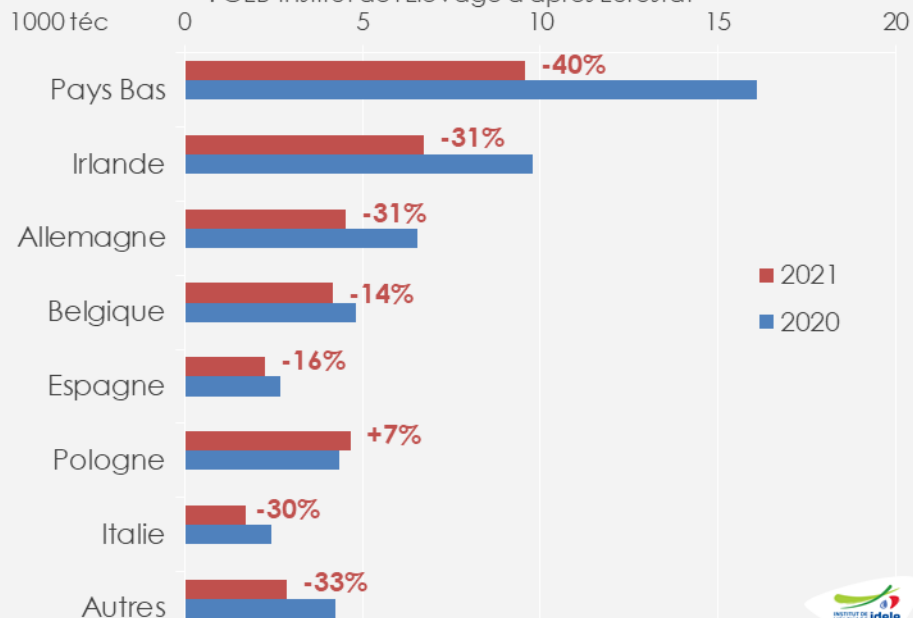
Source : GEB-Institut de l'Élevage d'après Eurostat

Importations françaises de viande bovine

Source : GEB-Institut de l'Élevage d'après Eurostat



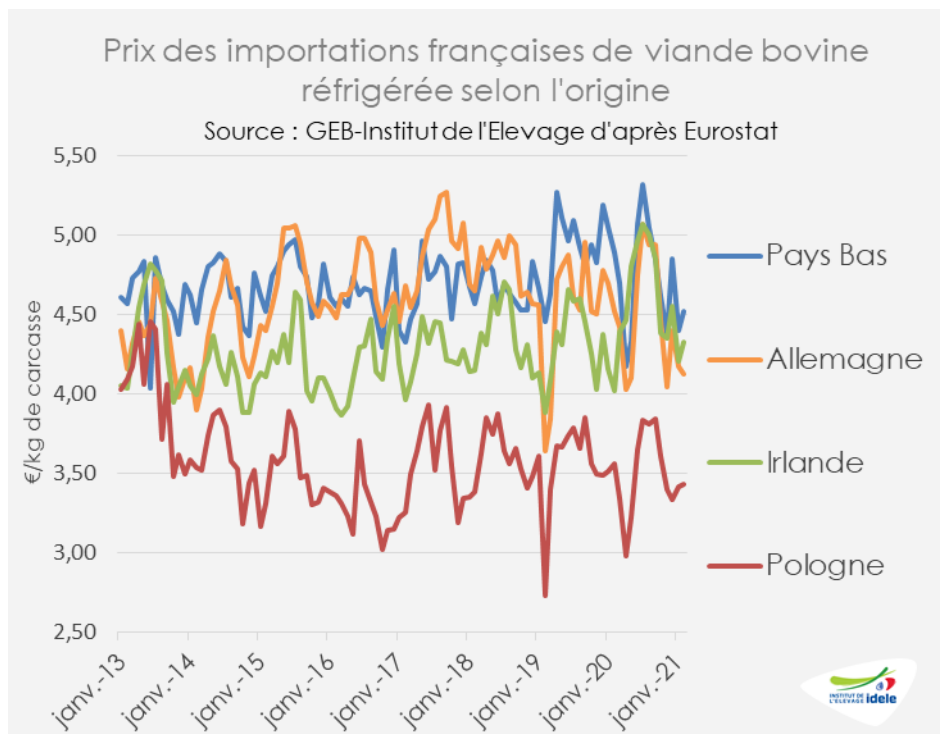
Origine des importations françaises de viande bovine réfrigérée et congelée de janvier à février : GEB-Institut de l'Élevage d'après Eurostat



En cumul sur 2021 : -26% /2020 et -29% /2019

Prix des importations françaises de viande bovine

Source : GEB-Institut de l'Élevage d'après Eurostat



Prix des importations françaises de viande bovine réfrigérée selon l'origine

Source : GEB-Institut de l'Élevage d'après Eurostat

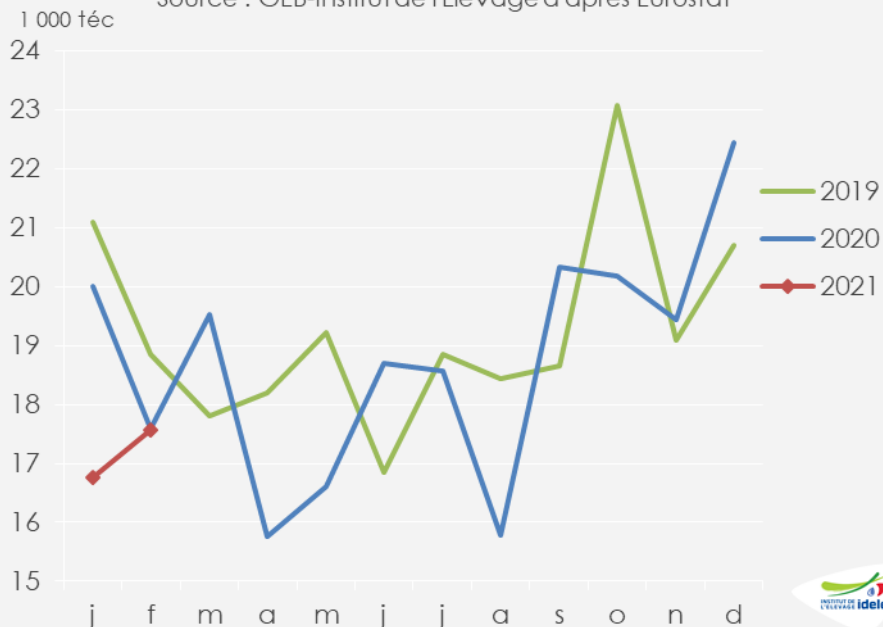
€/kg de carcasse	Prix février 2020	Prix février 2021	Var. 2021/2020
Pays-Bas	4,89	4,52	-8%
Allemagne	4,52	4,12	-9%
Irlande	4,02	4,33	+8%
Pologne	3,56	3,43	-4%
Italie	5,24	5,25	=
Moyenne	4,66	4,55	-2%

Exportations françaises de viande bovine

Source : GEB-Institut de l'Élevage d'après Eurostat

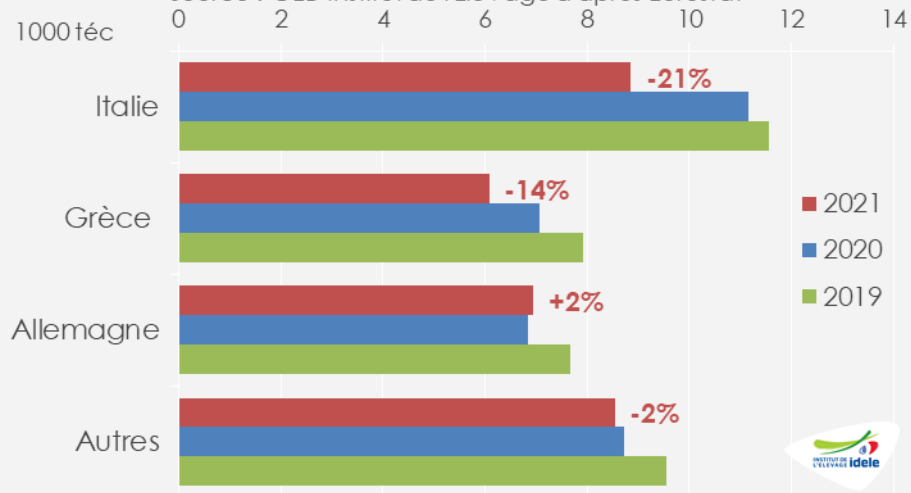
Exportations françaises de viande bovine

Source : GEB-Institut de l'Élevage d'après Eurostat



Destination des exportations françaises de viande bovine réfrigérée et congelée de janvier à février

Source : GEB-Institut de l'Élevage d'après Eurostat

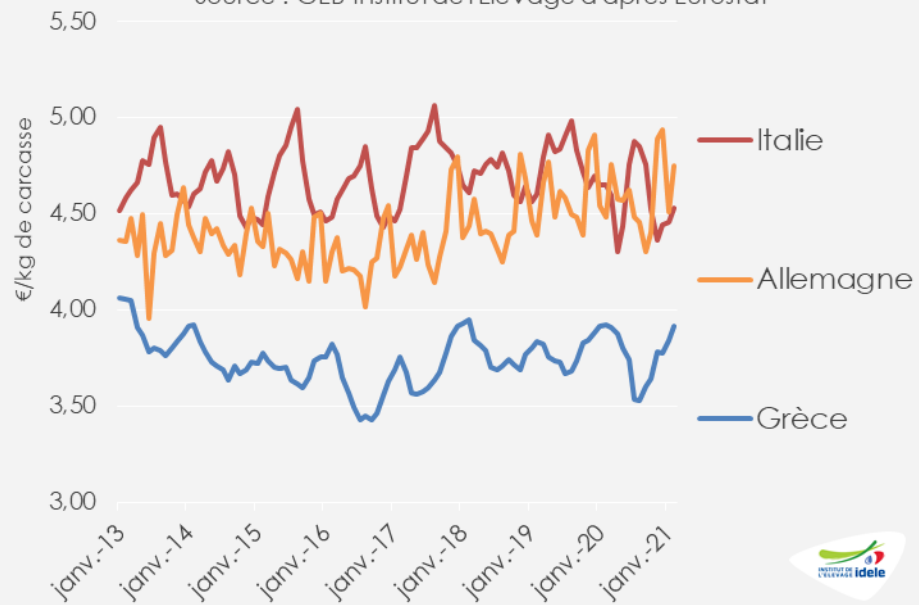


En cumul sur 2021 : -10% /2020 et -17% /2019

Prix des exportations françaises de viande bovine - *Source : GEB-Institut de l'Élevage d'après Eurostat*

Prix des exportations françaises de viande bovine réfrigérée selon la destination

Source : GEB-Institut de l'Élevage d'après Eurostat



Prix des exportations françaises de viande bovine réfrigérée selon la destination

Source : GEB-Institut de l'Élevage d'après Eurostat

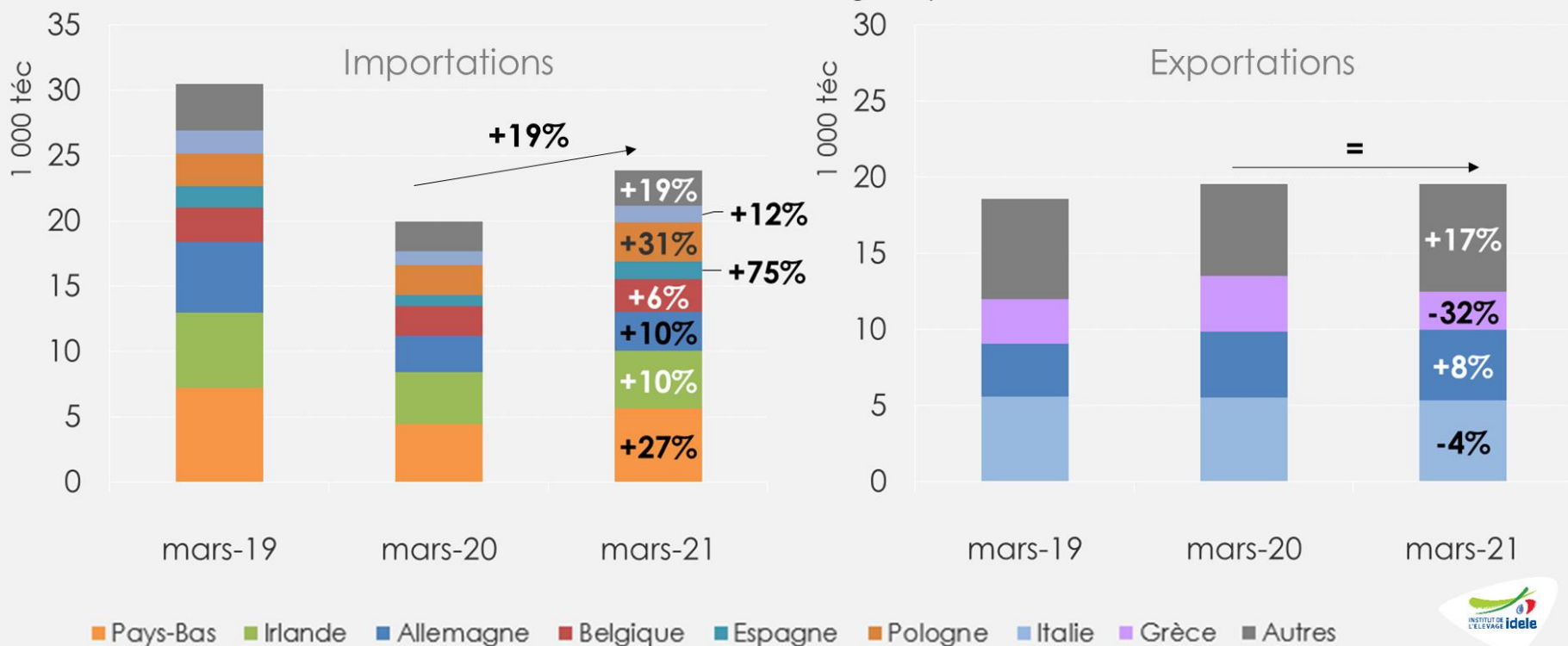
€/kg de carcasse	Prix février 2020	Prix février 2021	Var. 2021/2020
Italie	4,65	4,53	-3%
Allemagne	4,48	4,75	+6%
Grèce	3,92	3,92	=
Moyenne	4,45	4,38	-2%

Commerce extérieur : mars 2021

Source : GEB-Institut de l'Élevage d'après Douanes

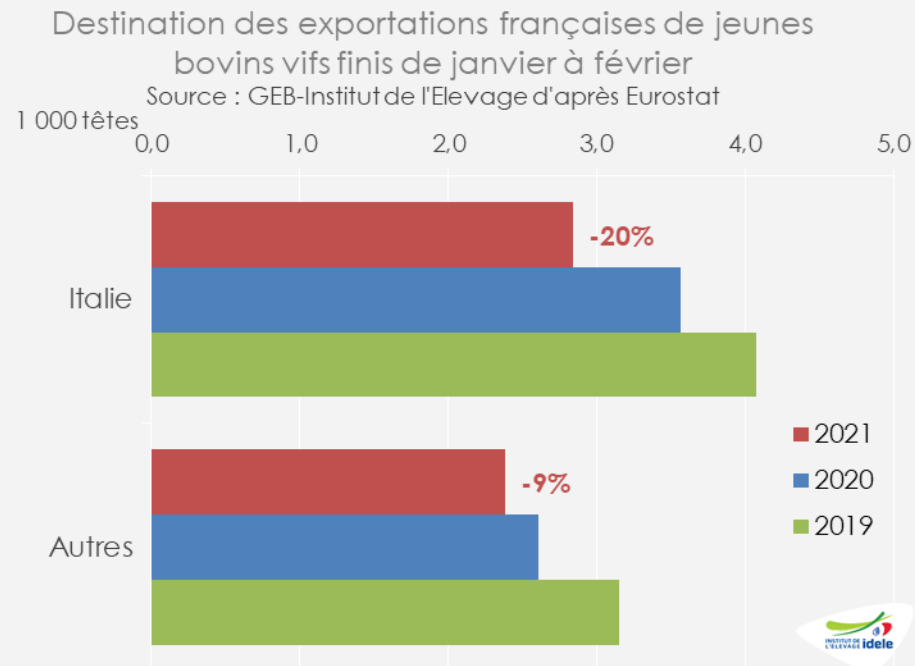
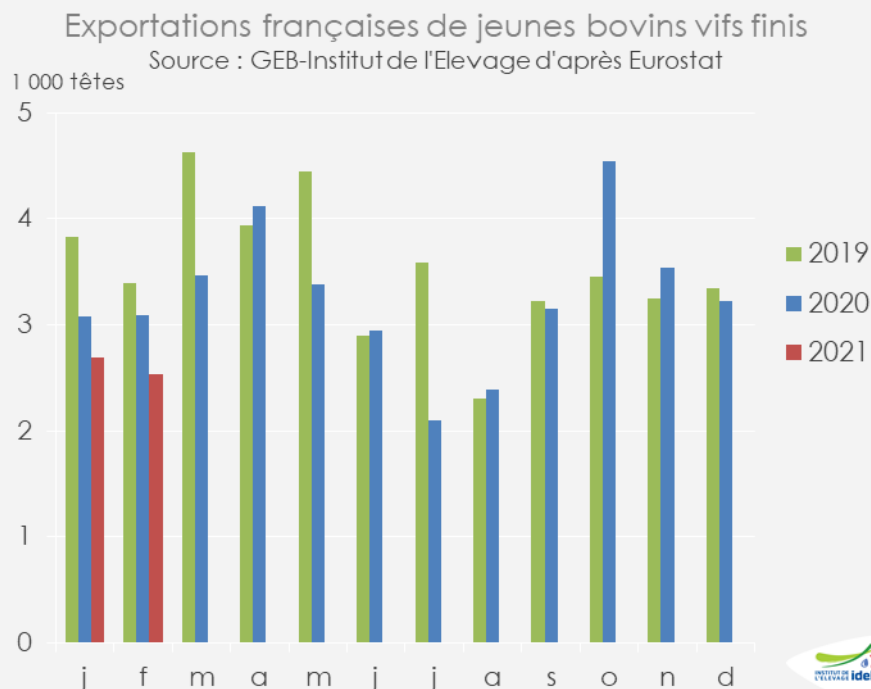
Importations et exportations de viande bovine en France en mars

Source : GEB – Institut de l'Élevage d'après Douanes



Exportations françaises de jeunes bovins finis

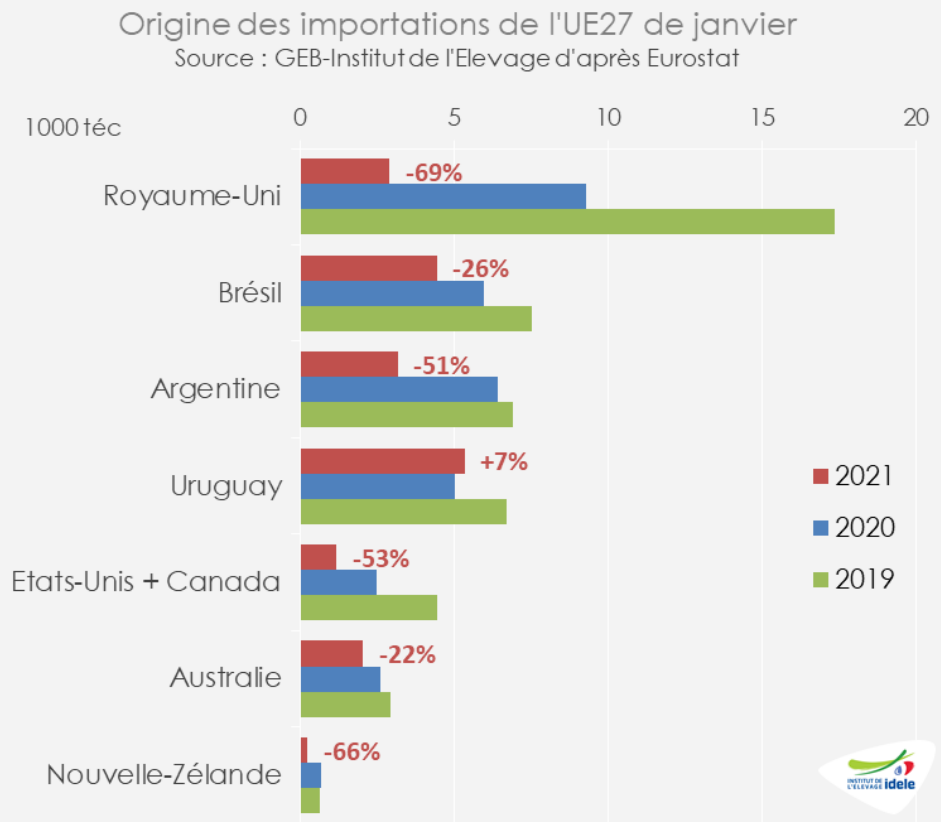
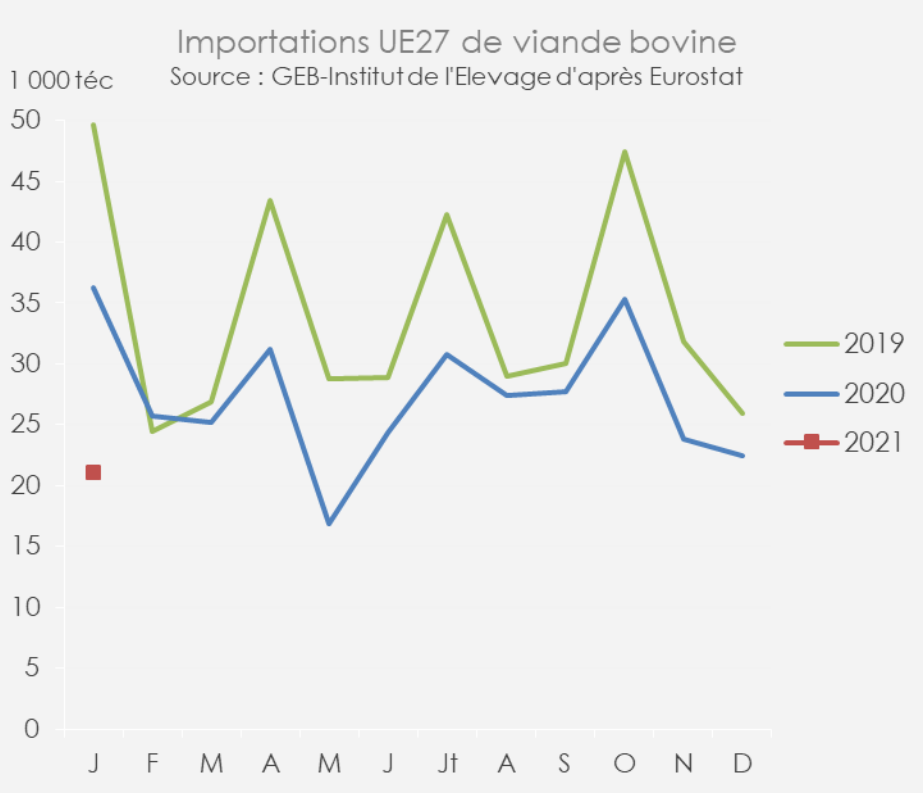
Source : GEB-Institut de l'Élevage d'après Eurostat



En cumul sur 2021 : -15% /2020 et -28% /2019

Importations européennes (UE-27) de viande bovine

Source : GEB-Institut de l'Élevage d'après Eurostat

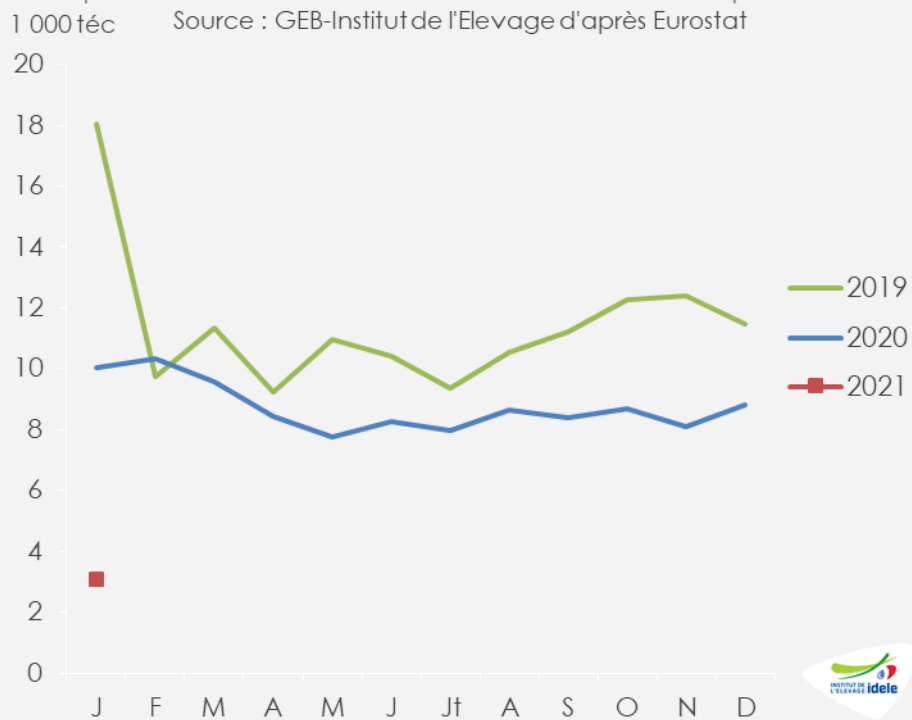


En cumul sur 2021 : -42% /2020 et -57% /2019

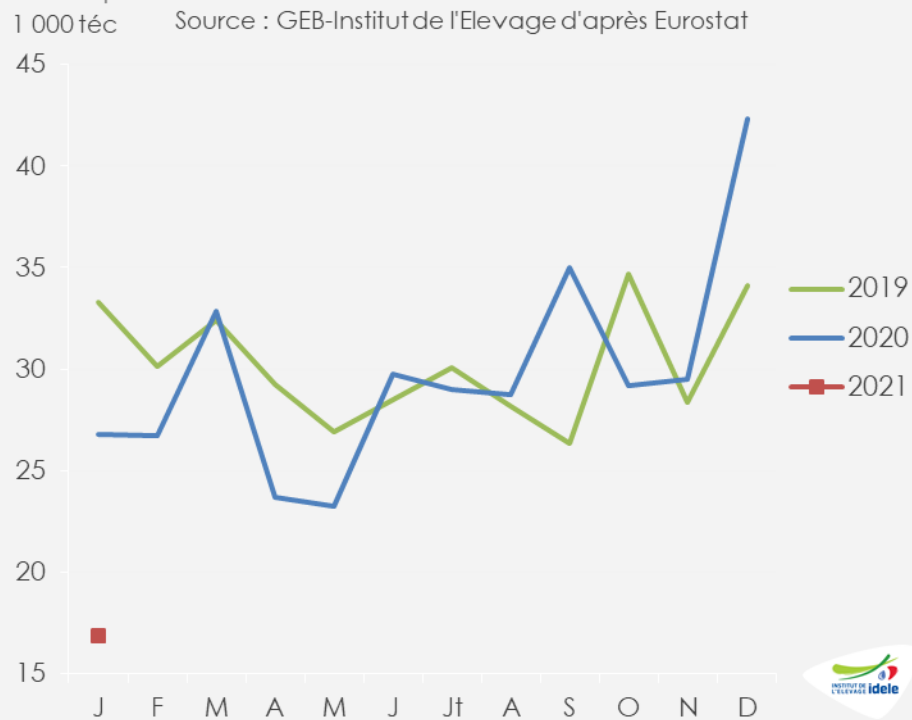
Commerce entre le Royaume-Uni et l'UE-27

Source : GEB-Institut de l'Élevage d'après Eurostat

Importations de viande bovine de l'UE-27 depuis le RU



Exportations de viande bovine de l'UE-27 vers le RU



En cumul sur 2021 : -69% /2020 et -83% /2019

En cumul sur 2021 : -37% /2020 et -49% /2019

Pour plus d'infos :

Département Economie

ilona.blanquet@idele.fr

baptiste.buczinski@idele.fr

alix.gerardin@idele.fr

caroline.monniot@idele.fr