




Construisons ensemble les avenir de l'élevage

Tendances Lait Viande

GRAPHIQUES ET DONNÉES

VIANDE BOVINE ET MAIGRE


JANVIER 2022





Construisons ensemble les avensirs de l'élevage

Tendances Lait Viande



GRAPHIQUES ET DONNÉES

VIANDE BOVINE ET MAIGRE

JANVIER 2022

Gros bovins maigres



Les points clés du marché bovins maigres

France

- **Les prix des Charolais**, stables depuis octobre, se sont appréciés de quelques centimes la première semaine 2022
- **Les naissances allaitantes sont de nouveau en recul en novembre**, du fait d'un rythme de décapitalisation qui ne cesse de s'accélérer depuis des mois.
- **L'offre en broutards devrait rester très limitée dans les prochains mois** : les effectifs en ferme de mâles allaitants de 0 à 6 mois sont en net recul depuis plusieurs mois

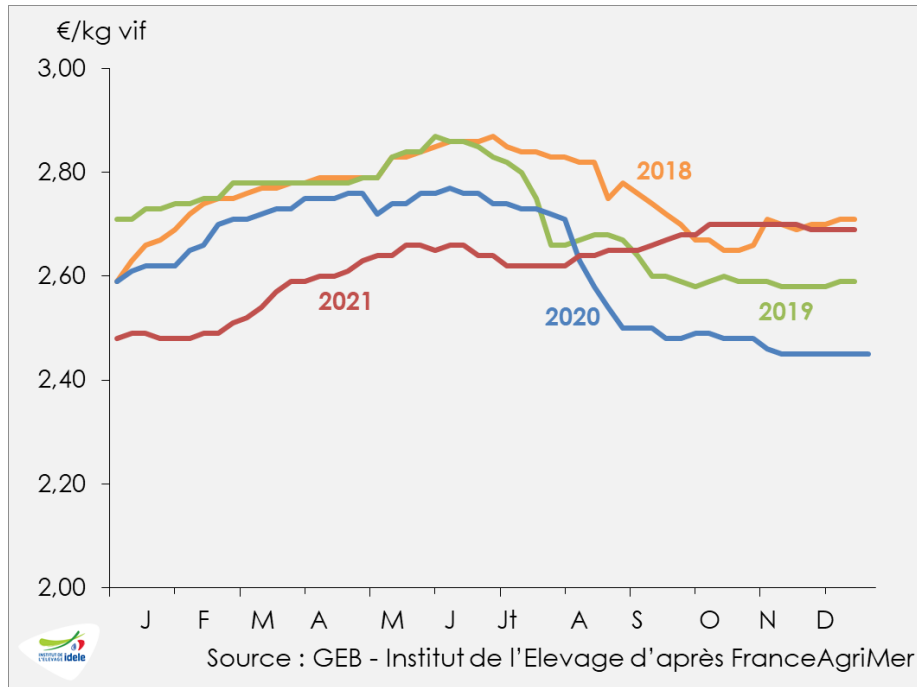
Exports

- Sur la période 11 (s44 à s47), selon SPIE-BDNI, 99 000 broutards mâles et femelles ont été exportés, **en léger recul de -1% /2020 et -2% /2019.**
- Après une chute de -13% des exportations en octobre du fait des faibles disponibilités, **les envois vers l'Italie ont rebondi de +12% en novembre.**
- **Les envois vers l'Espagne se sont effondrés de -21% /2020 en novembre**, faisant reculer les exportations cumulées sur 11 mois.
- **Les exportations vers les pays tiers sont restées dynamiques depuis le début de l'année 2021 (+5% /2020 sur 11 mois) grâce à la forte hausse des envois vers Israël**

Cotation des broutards charolais

Source GEB-Institut de l'Élevage d'après FranceAgriMer

• Mâle charolais U de 350 kg

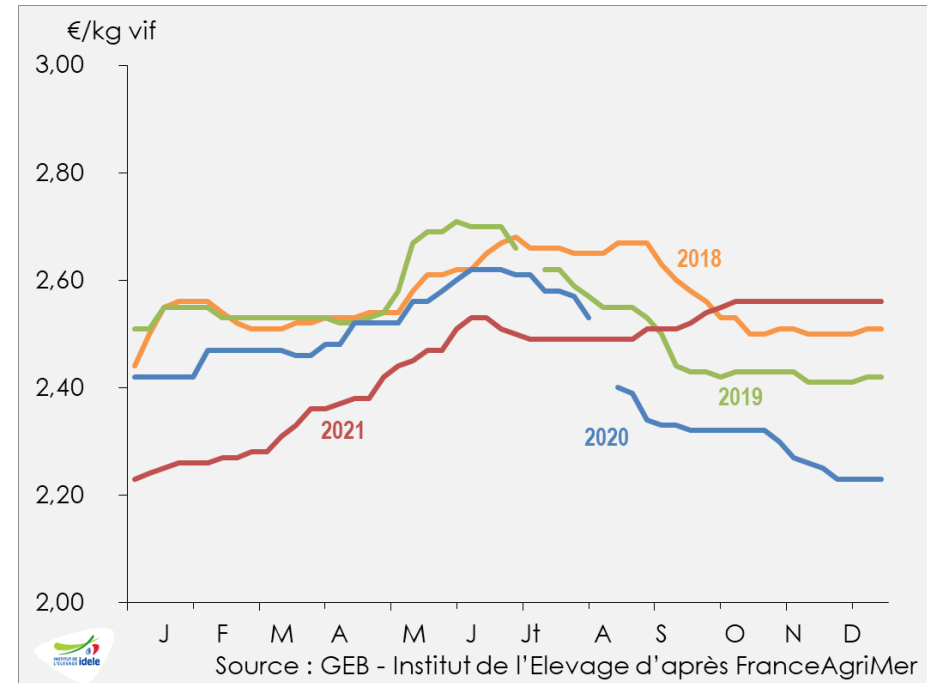


👉 **2,72 €/kg**
en semaine 1 :

+24 cts /2021

soit +10% /2021 (et +5%
/2020)

• Mâle charolais U de 450 kg



👉 **2,58 €/kg**
en semaine 1 :

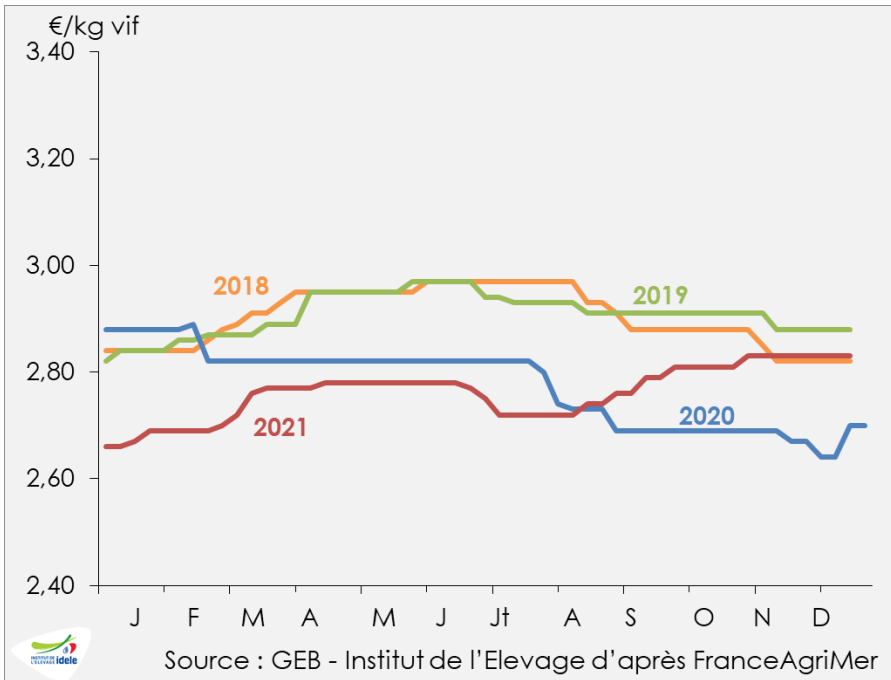
+35 cts /2021

soit +16% /2021 (et +7% /2020)

Cotation des broutards limousins et croisés

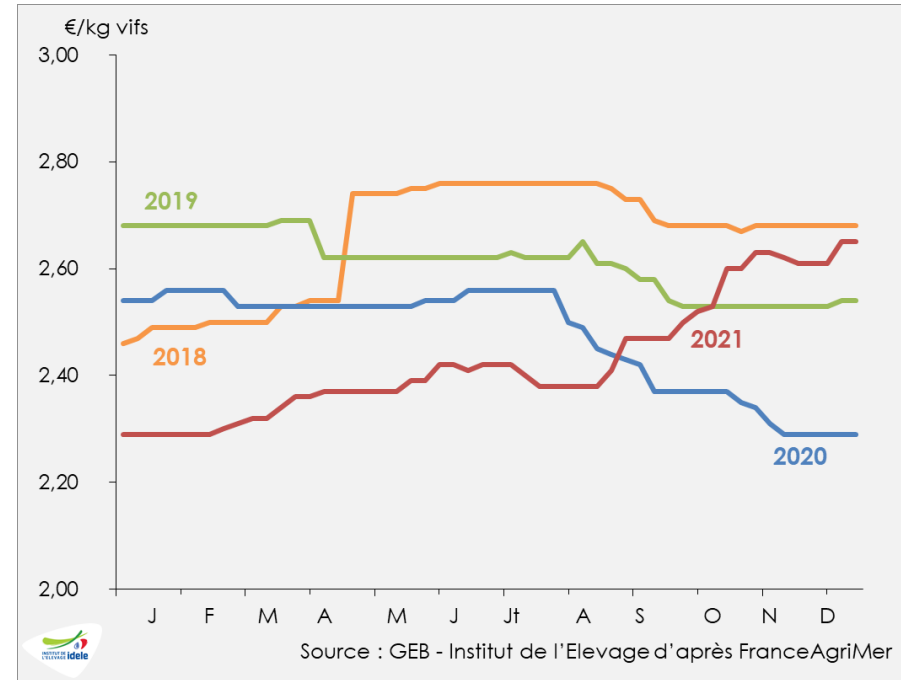
Source : GEB-Institut de l'Élevage d'après FranceAgriMer

• Mâle limousin E de 350 kg



👉 **2,83 €/kg**
en semaine 1 :
+17 cts /2021
soit +6% /2021 (et -2% /2020)

• Mâle croisé R de 300 kg

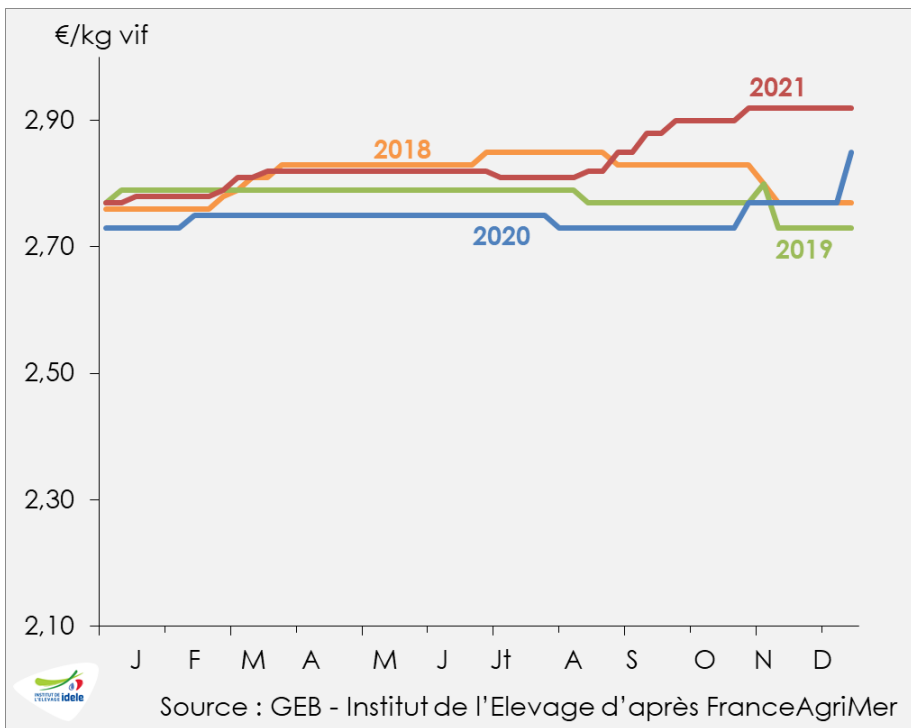


👉 **2,62 €/kg**
en semaine 1 :
+33 cts /2021
soit +14% /2021 (et +3% /2020)

Cotation des femelles maigres

Source : GEB-Institut de l'Élevage d'après FranceAgriMer

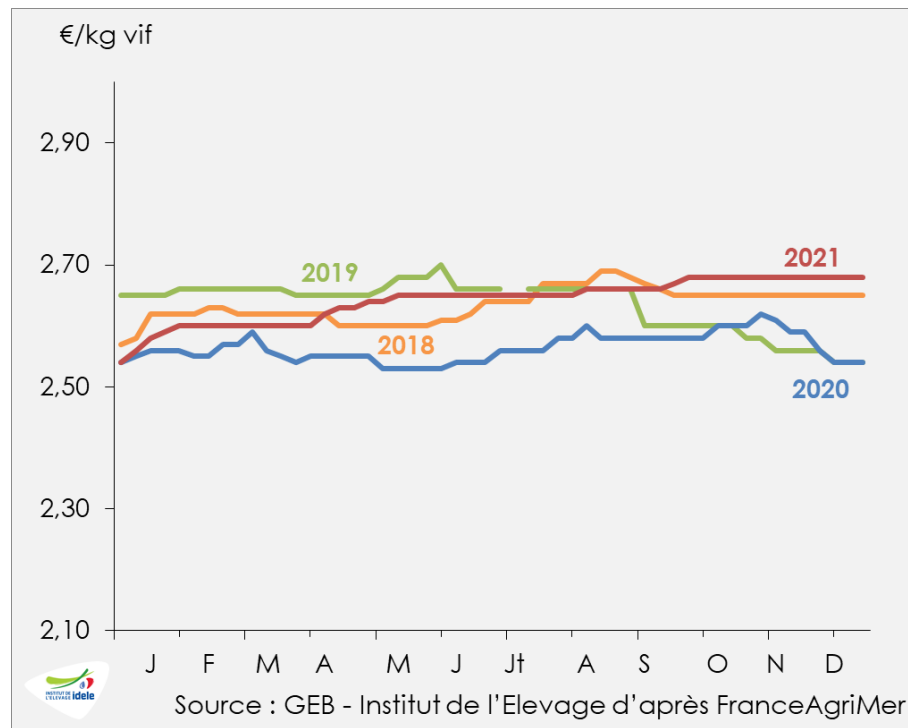
• Limousine E de 270 kg



👉 **2,92 €/kg**
en semaine 1 :
+15 cts /2021

soit +5% /2021 (et +7% /2020)

• Charolaise U de 270 kg

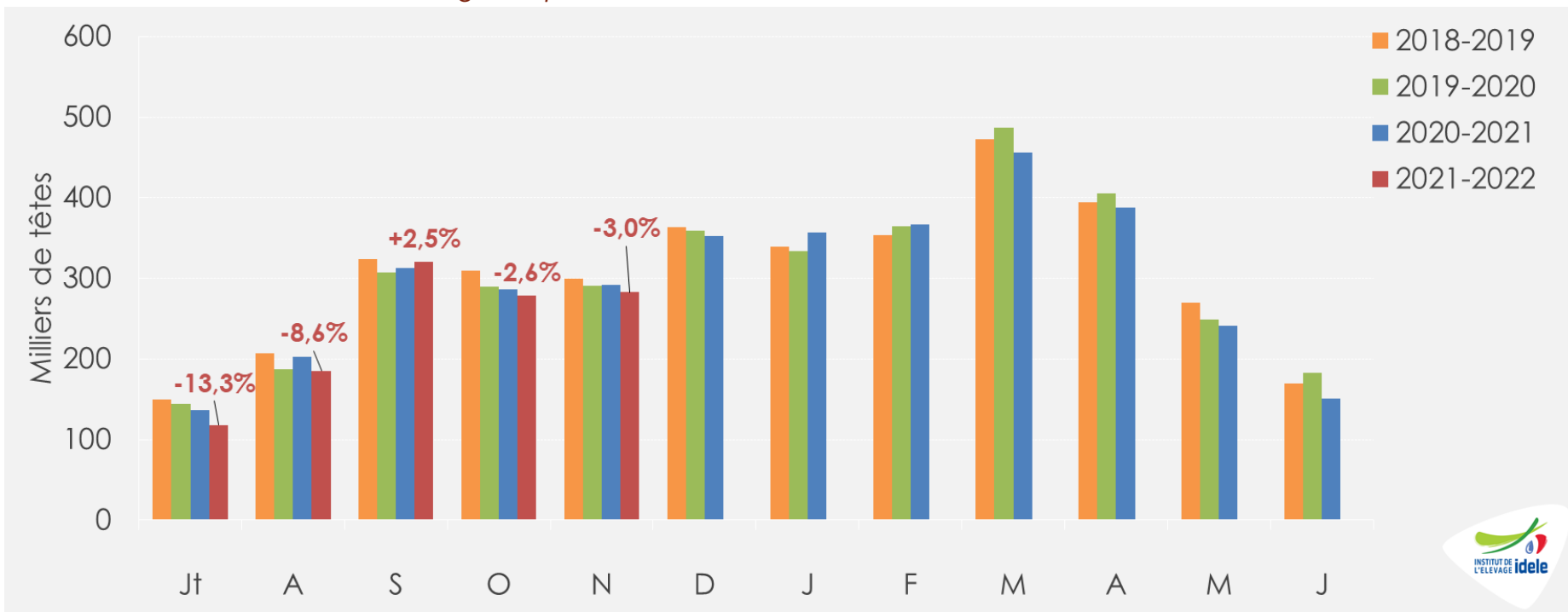


👉 **2,68 €/kg**
en semaine 1 :
+14 cts /2021

soit +6% /2021 (et +6% /2020)

Naissances de veaux de mère allaitante

Source : GEB-Institut de l'Élevage d'après SPIE-BDNI



Novembre 2021

👉 282 500 naissances
 -8 800 têtes
 soit -3,0% /2020
 Et -2,7% /2019

Cumul campagne 2021-22

👉 1 184 500 naissances
 -44 000 têtes
 soit -3,6% /2020-21
 Et -2,8% /2019-20

Cumul 2021

👉 3 143 000 naissances
 -108 000 têtes
 soit -3,3% /2020
 Et -2,3% /2019

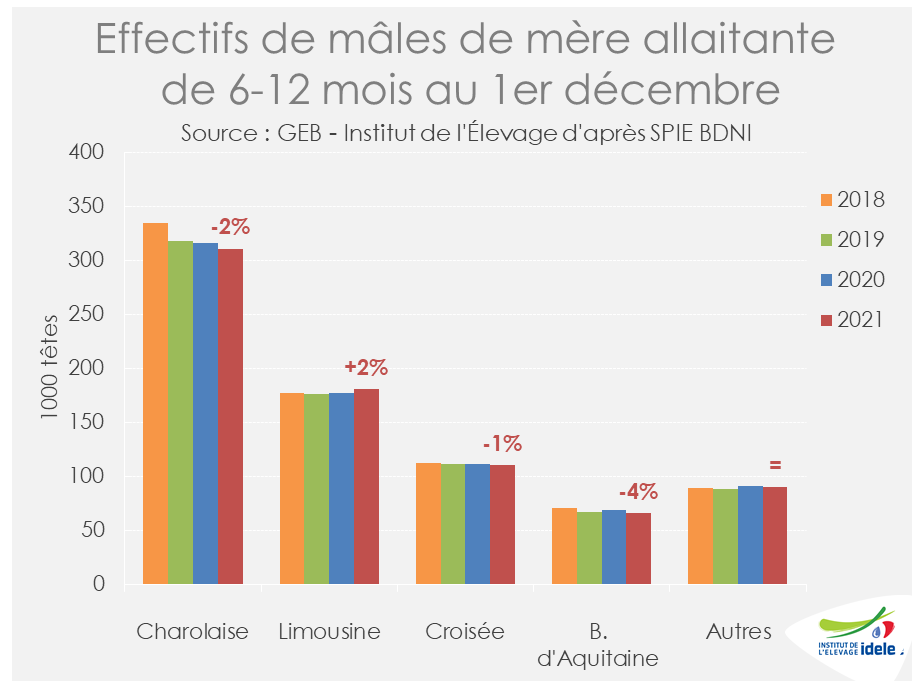
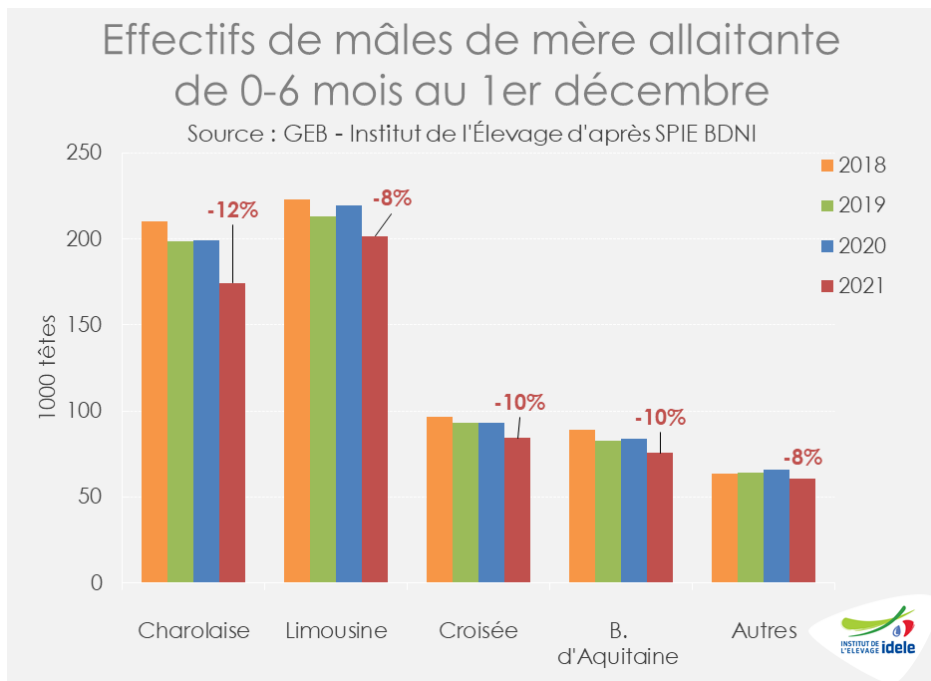


Construisons ensemble les avenir de l'élevage

Tendances Lait Viande

Effectifs d'animaux de mère allaitante

Source : GEB-Institut de l'Élevage d'après SPIE-BDNI



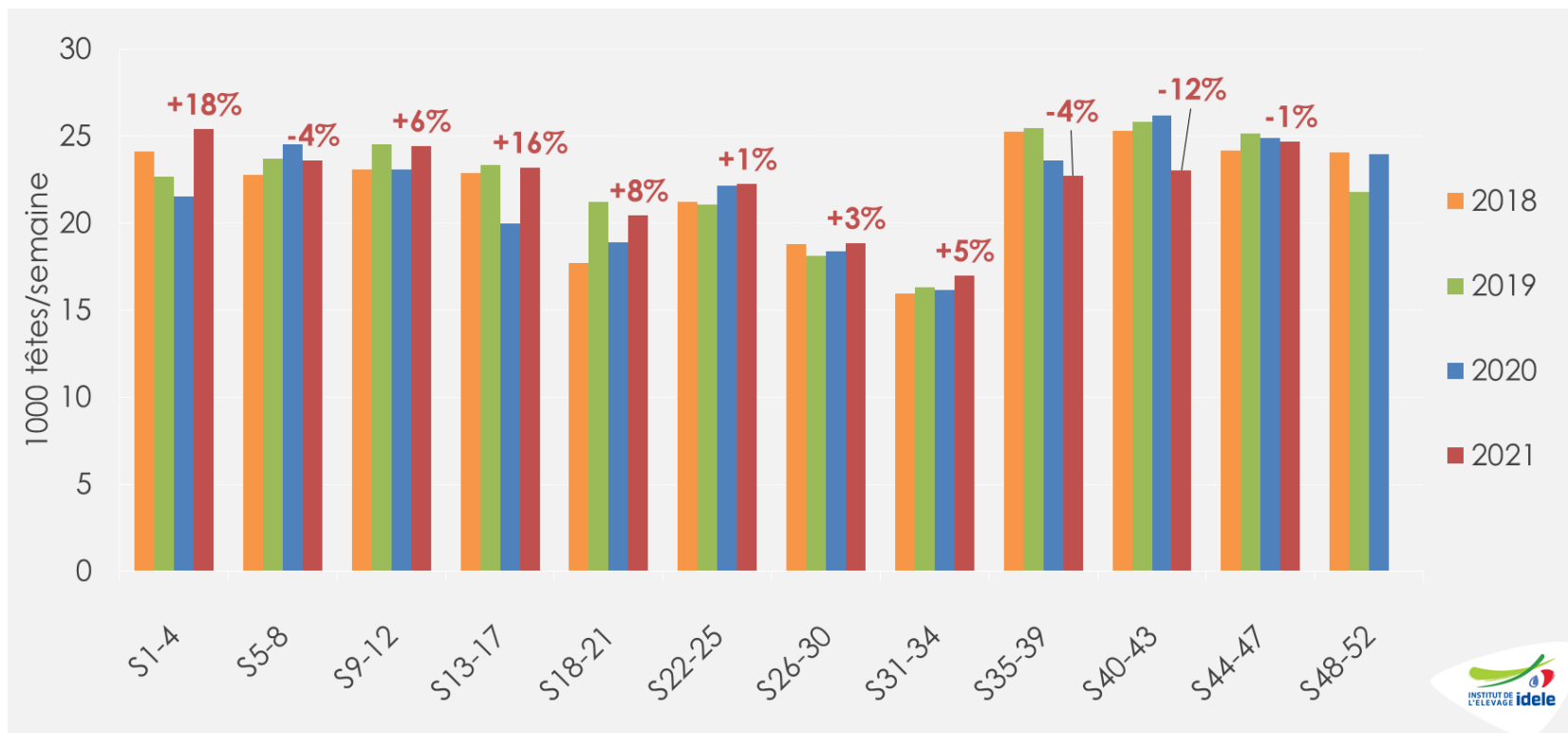
Au 1^{er} décembre 2021
étaient présents dans
les élevages

👉 596 000 mâles allaitants de 0 à 6 mois,
soit -10% /2020 et -9% /2019

👉 757 500 mâles allaitants de 6 à 12 mois,
soit -1% /2020 et = /2019

Envois hebdomadaires moyens de broutards*

*Bovins de 4-16 mois type viande. Source : GEB-Idele d'après SPIE-BDNI



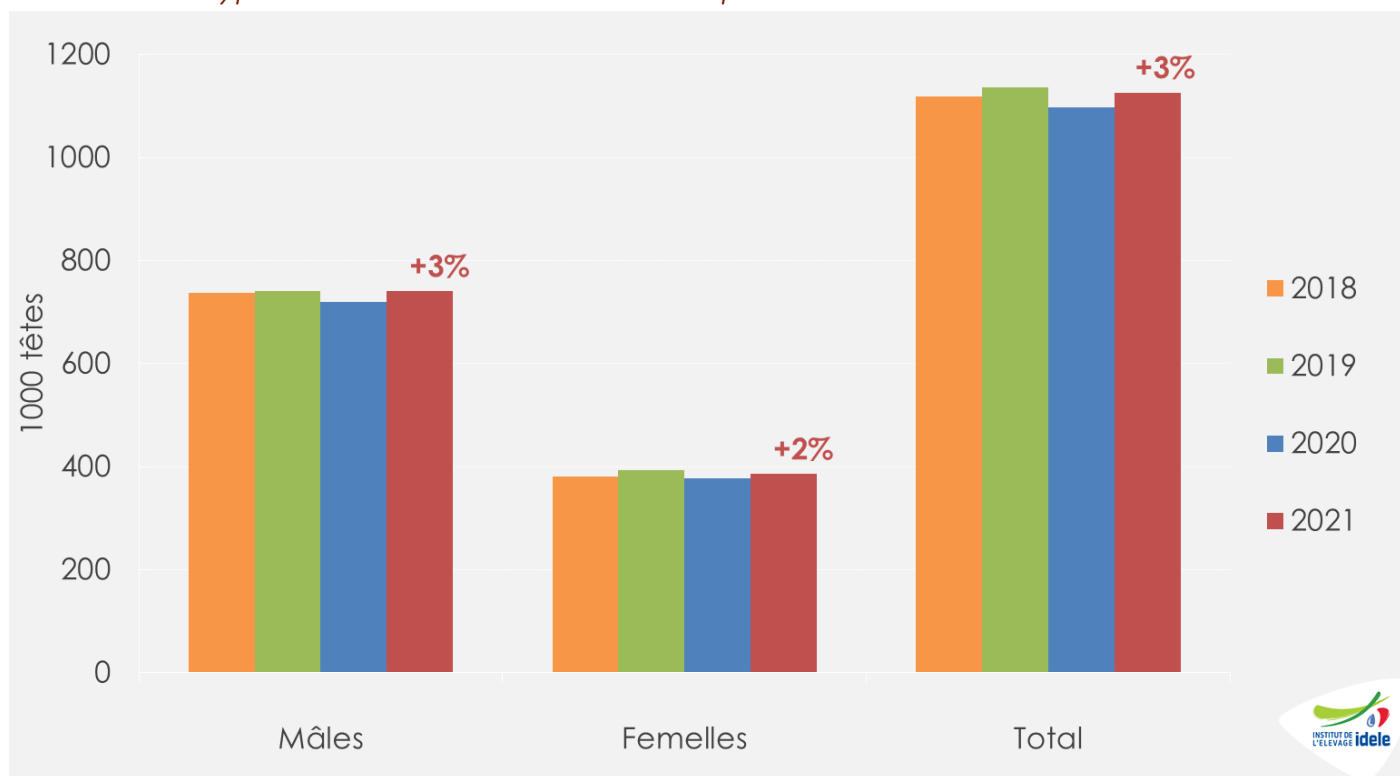
En période 11 : 99 000 têtes expédiées à l'étranger
s44-47

👉 -1% /2020 et -2% /2019

👉 dont 34% de femelles (contre 36% de femelles au 1^{er} semestre)

Envois français de broutards* par sexe sur les semaines 1 à 50

*Bovins de 4-16 mois type viande. Source : GEB-Idele d'après SPIE-BDNI



Cumul jusqu'en s50 :
(jusqu'au 19/12/21)

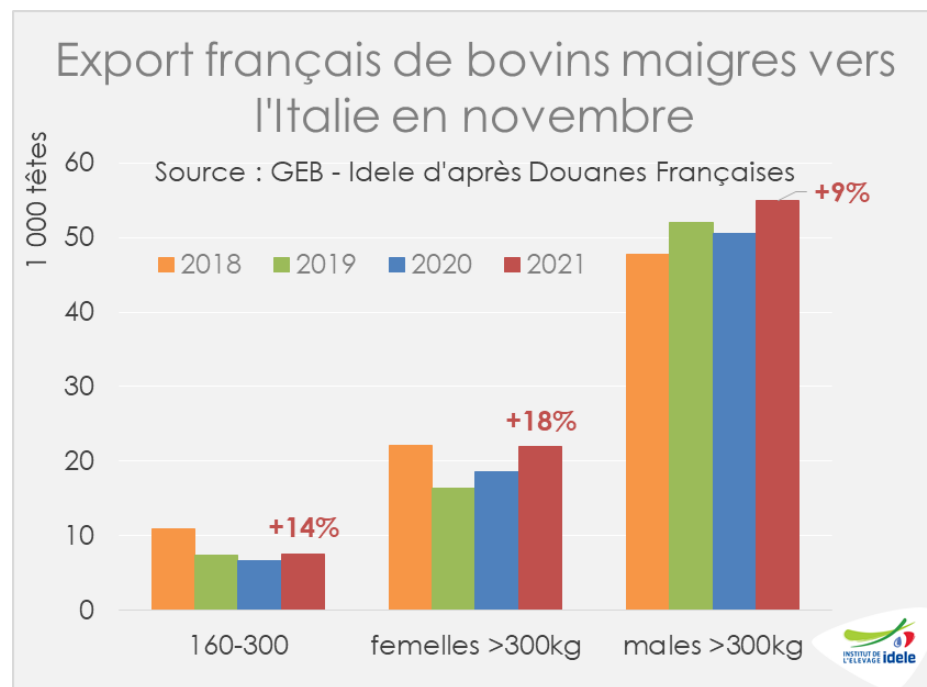
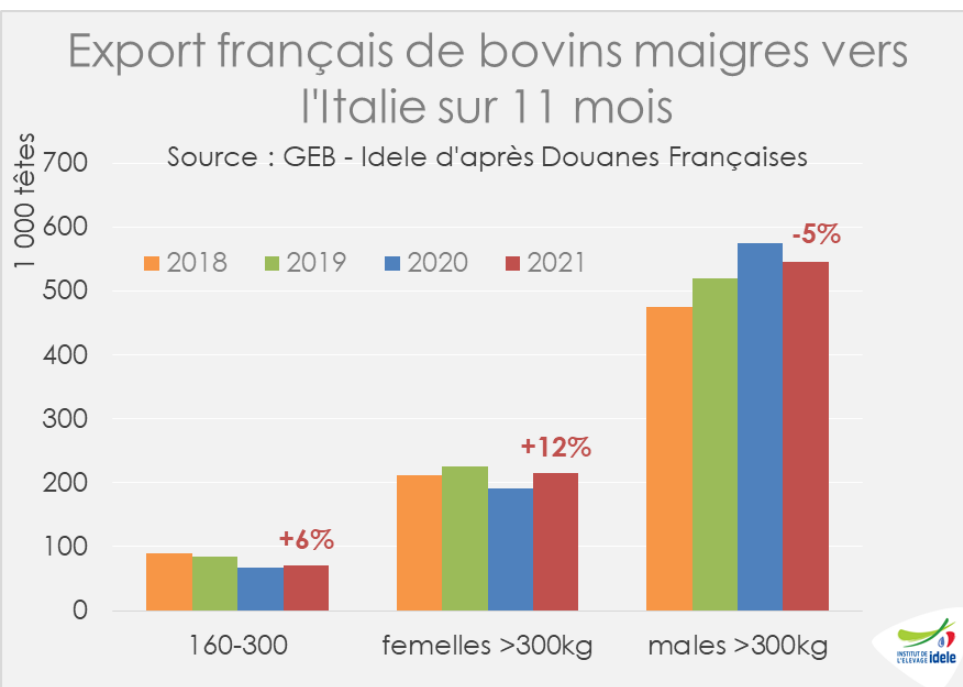
1 126 000 têtes expédiées à l'étranger

👉 +3% /2020 et -1% /2019

👉 Dont 34% de femelles (-1% /2020)

Envois de broutards vers l'Italie

code NC8 01022949, 01022959, 01022999 Source : GEB-Institut de l'Élevage d'après Douanes françaises,



Sur 11 mois
(janv-nov.)

👉 831 000 broutards exportés vers l'Italie : soit = /2020 et = /2019

👉 Dont 546 000 mâles >300 kg : soit -5% /2020 et +5% /2019

En nov.
2021

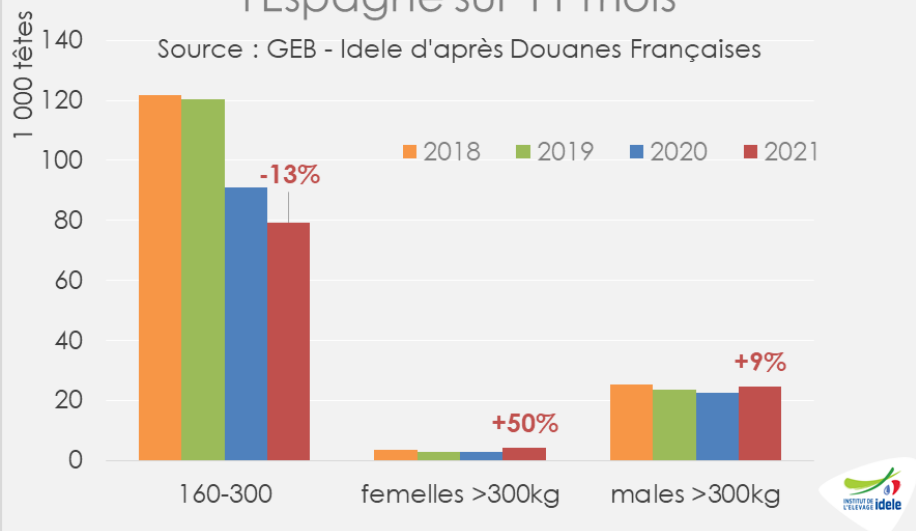
👉 84 500 broutards exportés vers l'Italie : soit +12% /2020 et +11% /2019

👉 Dont 55 000 mâles >300 kg : soit +9% /2020 et +6% /2019

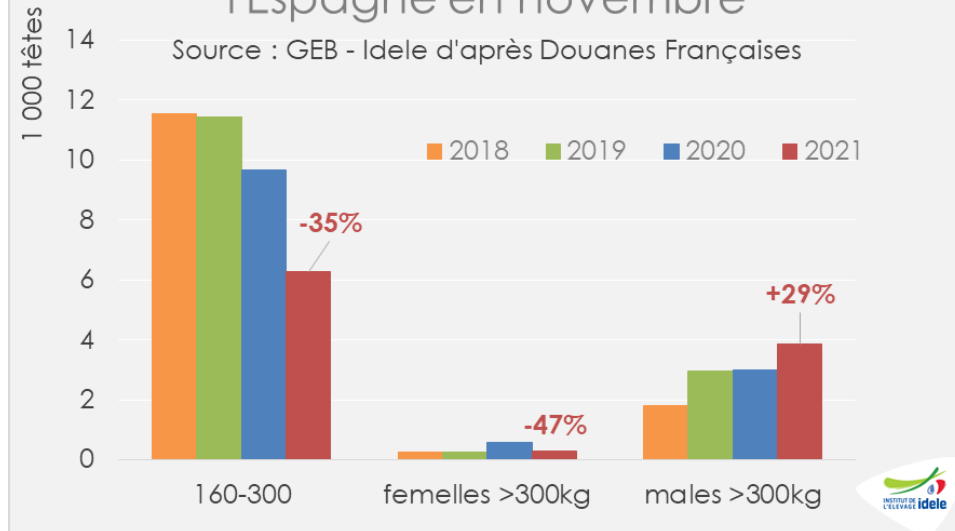
Envois de broutards vers l'Espagne

code NC8 01022949, 01022959, 01022999 Source : GEB-Institut de l'Élevage d'après Douanes françaises,

Export français de bovins maigres vers l'Espagne sur 11 mois



Export français de bovins maigres vers l'Espagne en novembre



Sur 11 mois
(janv-nov.)

- 👉 108 000 broutards exportés vers l'Espagne : soit -7% /2020 et -26% /2019
 - 👉 Dont 79 000 animaux de 160-300 kg : soit -13% /2020 et -34% /2019
 - 👉 Dont 25 000 mâles >300 kg : soit +9% /2020 et +6% /2019

En nov.
2021

- 👉 10 500 broutards exportés vers l'Espagne : soit -21% /2020 et -29% /2019
 - 👉 Dont 6 000 animaux de 160-300 kg : soit -35% /2020 et -45% /2019

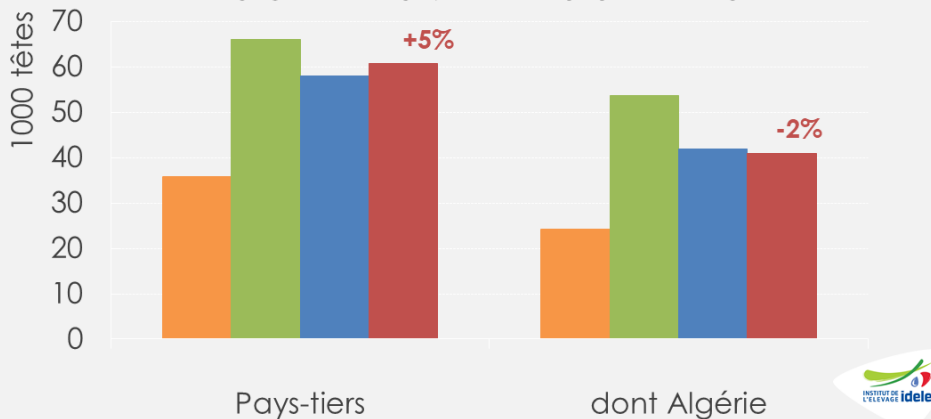
Envois de brouards vers les pays tiers

code NC8 01022949, 01022959, 01022999 Source : GEB-Institut de l'Élevage d'après Douanes françaises,

Export français de bovins maigres vers les pays-tiers sur 11 mois

Source : GEB - Idele d'après Douanes Françaises

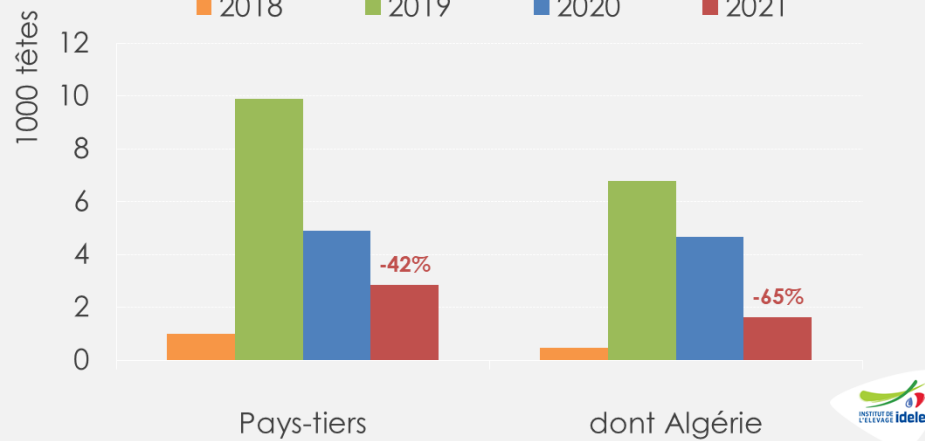
2018 2019 2020 2021



Export français de bovins maigres vers les pays-tiers en novembre

Source : GEB - Idele d'après Douanes Françaises

2018 2019 2020 2021



Sur 11 mois
(janv-nov.)

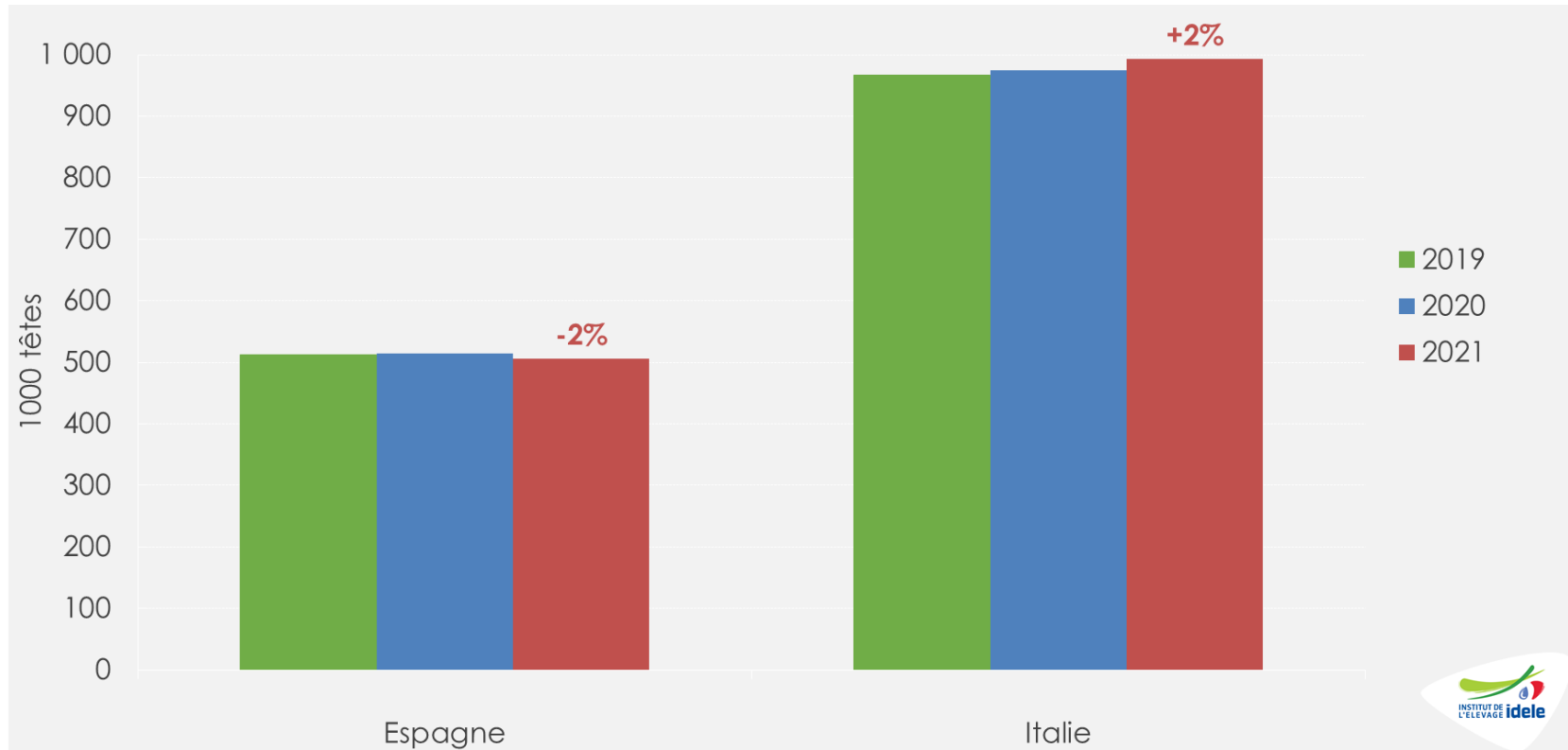
- ➔ 61 000 brouards exportés sur pays tiers : soit +5% /2020 et -8% /2019
- ➔ Dont 41 000 brouards exportés en Algérie : soit -2% /2020 et -24% /2019
- ➔ Dont 19 500 brouards exportés vers Israël : soit x2 /2020 et x10 /2019

En nov.
2021

- ➔ 3 000 brouards exportés sur pays-tiers : soit -42% /2020 et -71% /2019
- ➔ 2 000 brouards exportés en Algérie : soit -65% /2020 et -76% /2019

Envois français de bovins vifs* vers l'Espagne et l'Italie des semaines 1 à 52

*Tous bovins confondus de tout âge. Source : GEB-Idele d'après DGAL données TRACES,



Total année 2021
(s1 à s52)


👉 505 500 bovins vivants expédiés vers l'Espagne
soit -2% /2020 et -1% /2019

👉 992 500 bovins vivants expédiés vers l'Italie
soit +2% /2020 et +3% /2019



Construisons ensemble les avensirs de l'élevage

Tendances Lait Viande



GRAPHIQUES ET DONNÉES

VIANDE BOVINE ET MAIGRE

JANVIER 2022

Gros bovins finis
jeunes bovins



Les points clés du marché des jeunes bovins : *manque d'offre sur le marché européen*

France

L'année 2022 commence avec peu d'offre. Les anticipations d'abattage depuis le printemps qui se sont amplifiées au 2nd semestre ont créé une pénurie sur le marché français. La situation est similaire sur l'ensemble du marché européen qui reste donc très en demande. Les prix augmentent. Les charges augmentent également.

Allemagne

Les prix des JB allemands poursuivent leur hausse. Le déclin de l'engraissement se poursuit : -3% de mâles de 1 à 2 ans dans le cheptel allemand en novembre 2021.

Pologne

Offre en retrait face à une demande européenne dynamique. Le cours du JB O démarre l'année 2022 à 4,27 €/kg !

Italie

Les prix se tiennent bien. Très faible pression de la viande d'import dont les prix se sont envolés.

Espagne

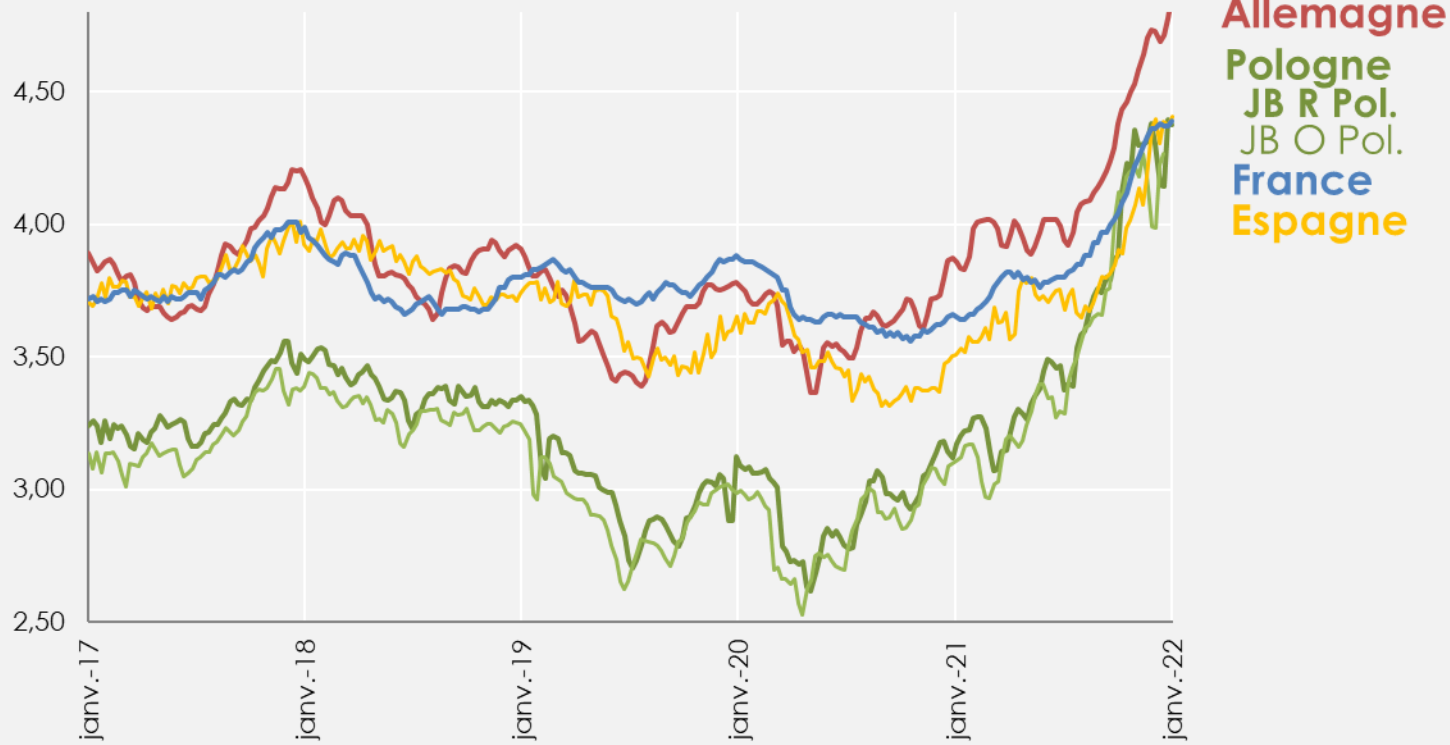
Redressement très rapide des cours grâce à l'appel d'air du marché européen.

Prix européens des jeunes bovins

Sources : GEB-Institut de l'Élevage d'après FranceAgriMer & Bourse de Modène et Commission européenne

- Cotations des JB R en France et Allemagne, Espagne et des JB R et O en Pologne

€/kg de carcasse



S. 1

DE: +26% /2020

FR: +20% /2020

ES : +26% /2020

PL : +38% /2020

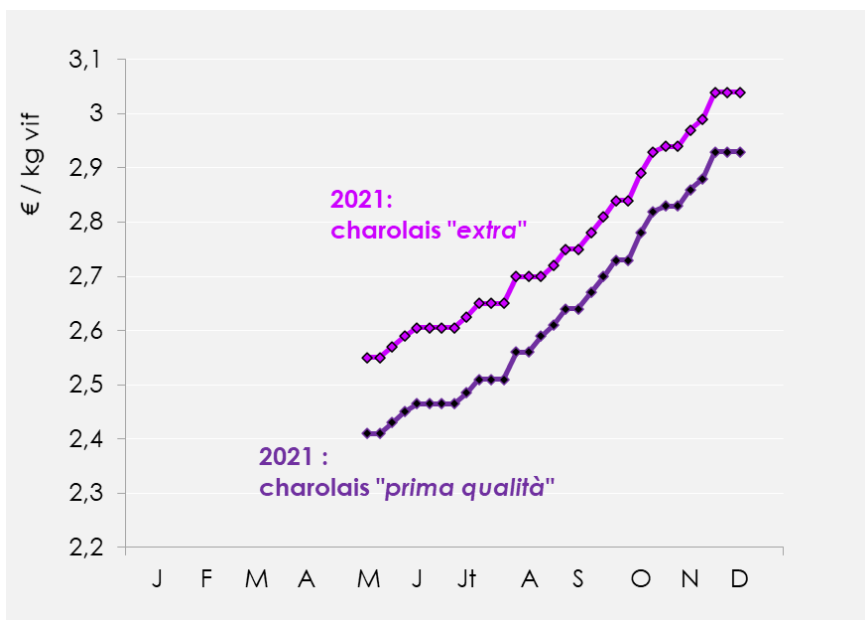
Source : GEB-Institut de l'élevage d'après Commission européenne

Prix des JB charolais en Italie

Sources : GEB-Institut de l'Élevage d'après Bourse de Modène et bourse de Padoue

La cotation du Charolais 1ere catégorie 700-750 kg à Modène a été arrêtée mi-mai 2021 faute de consensus entre les opérateurs italiens sur sa valeur. Elle a été remplacée par 2 cotations distinctes : Charolais « extra » et Charolais « 1ere qualité ». Cette rupture de série empêche les comparaisons interannuelles. La cotations de Padoue permet de visualiser l'évolution des cours sur plus long terme.

- Cotations des JB mâles charolais à Modène

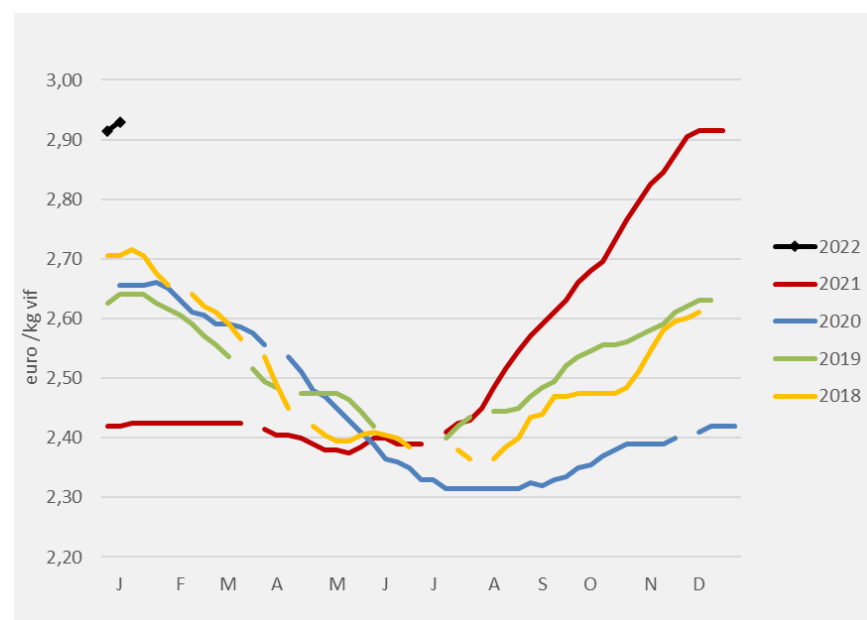


S. 50_2021

**Modène « extra » : 3,04€/kg vif
+10 centimes / (s-4)**

**Modène « Prima qualità » : 2,93€/kg vif
+10 centimes / (s-4)**

- Cotations des JB mâles charolais à Padoue



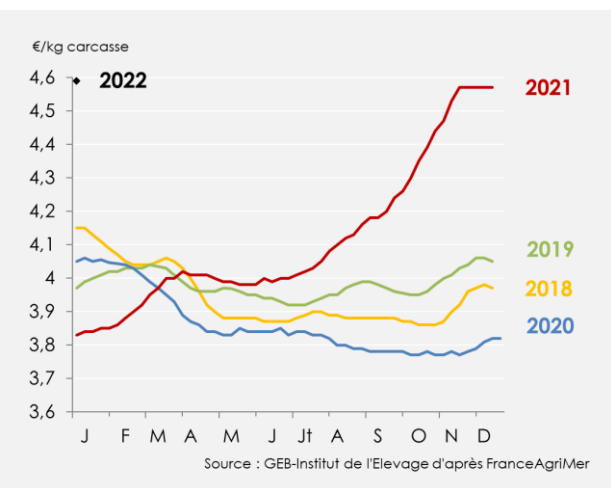
S. 2

**Padoue : 2,93€/kg vif
+21% /2021
+2 centimes / (s-4)**

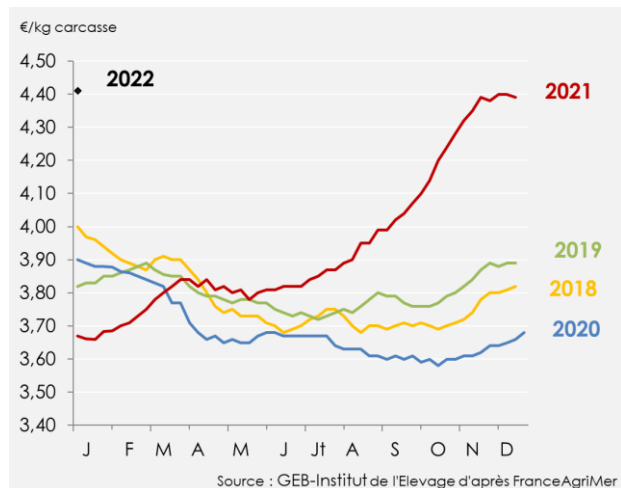
Cotations des JB en France

Source : GEB-Institut de l'Élevage d'après FranceAgriMer

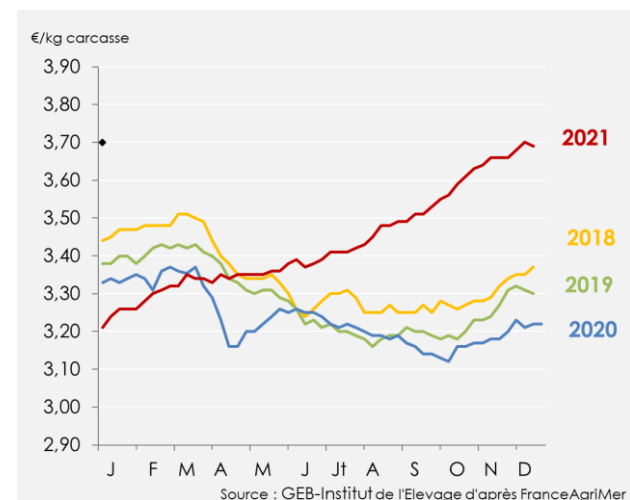
- Cotation du JB U



- Cotation du JB R



- Cotation du JB O



Semaine 1

+20% /2021

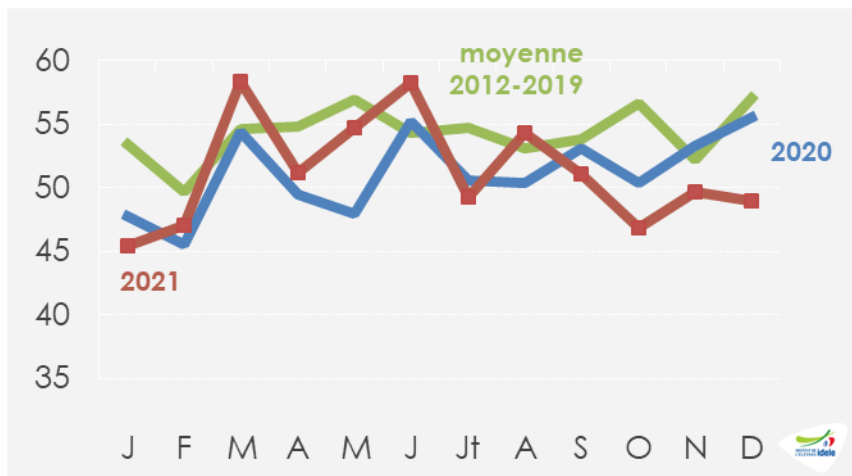
+20% /2021

+15% /2021

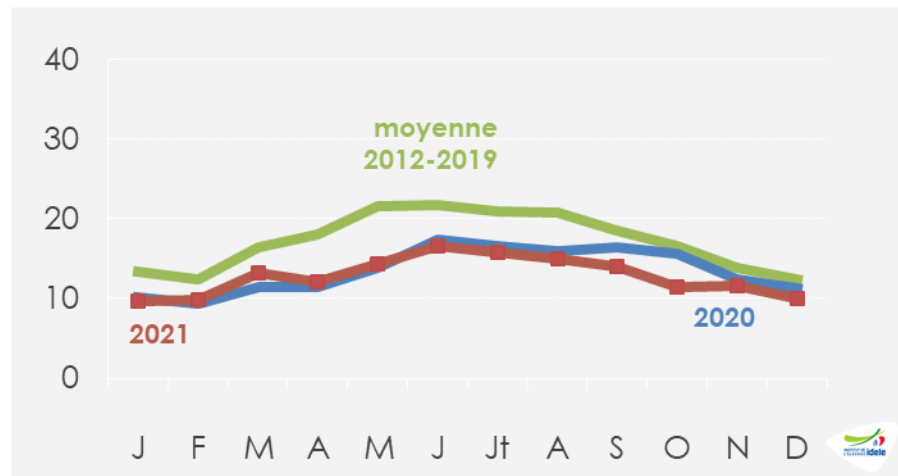
Abattages de jeunes bovins en France

Source : GEB-Institut de l'Élevage d'après Normabev

- Abattages de JB Viande



- Abattages de JB laitiers



Décembre 2021



-12% /2020

Cumul annuel



= /2020

Décembre 2021



-11% /2020

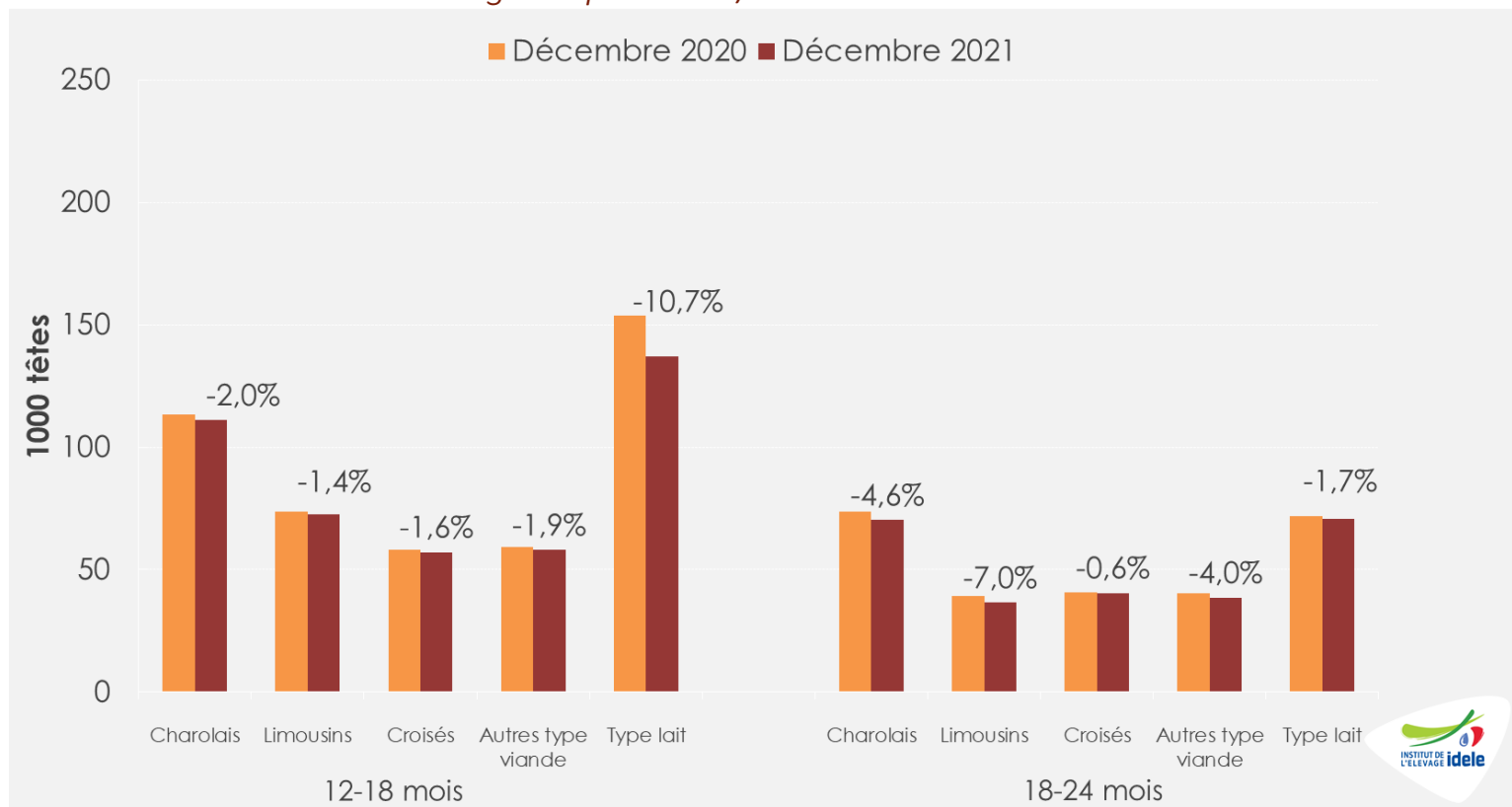
Cumul annuel



-5% /2020

Effectifs de mâles en BDNI

Source : GEB-Institut de l'Élevage d'après SPIE/BDNI



**Évolution annuelle
des effectifs
au 1^{er} déc. 2021/
1^{er} déc. 2020**

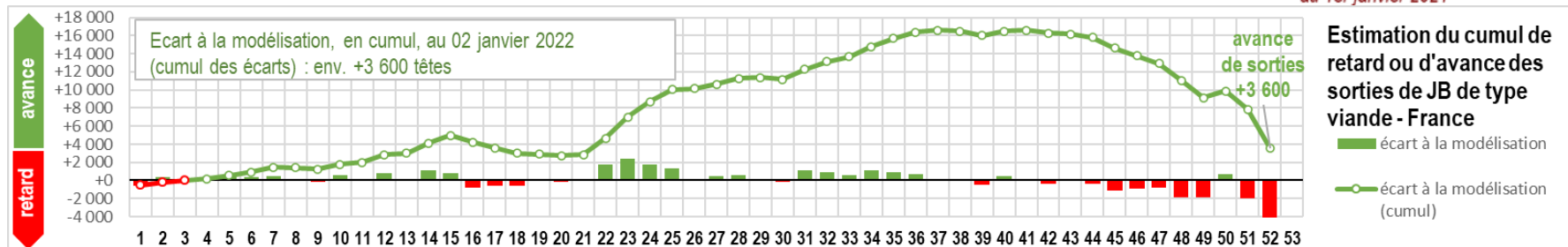
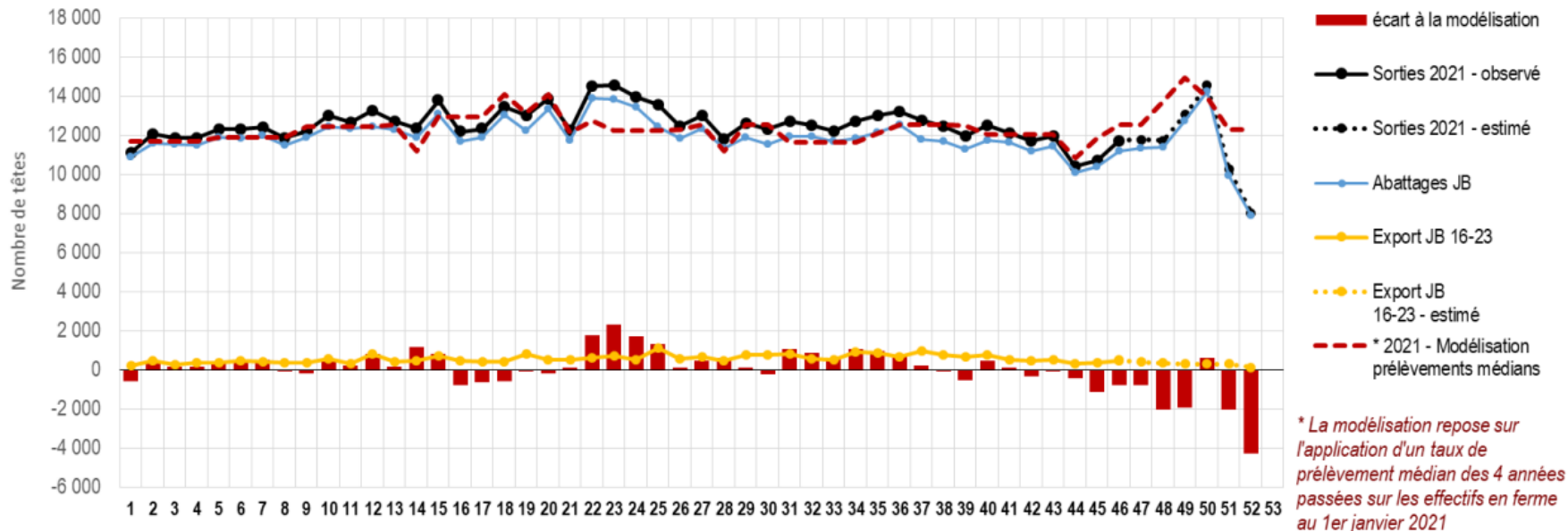
👉 **-5 000 mâles** de 12-18 mois de races à viande ou Croisés et **-17 000 mâles** laitiers.

👉 **-8 000 mâles** de 18-24 mois de races à viande ou Croisés et **-1 000 mâles** laitiers.

Suivi hebdomadaire des sorties JB et comparaison avec le modèle de prévision

Suivi hebdomadaire des sorties réelles et attendues de jeunes bovins type V - France métropolitaine

GEB - Idele d'après SPIE/BDNI, Normabev et Bovex - Actualisation 4 janvier 2022




Sur les 52 semaines de l'année 2021, **les sorties sont supérieures de 3 600 têtes à la modélisation, traduisant un rythme de prélèvement dynamique des mâles en ferme jusqu'à la fin de l'année.**



Construisons ensemble les avensirs de l'élevage

Tendances Lait Viande



GRAPHIQUES ET DONNÉES

VIANDE BOVINE ET MAIGRE

JANVIER 2022

Gros bovins finis femelles



Les points clés du marché des femelles :

La raréfaction de l'offre soutient les cours

France

Dans un contexte de coûts de production élevés, les cotations des vaches ont poursuivi leur hausse. Le renchérissement des importations soutiennent les prix.

Allemagne

Les disponibilités sont restées limitées fin 2021. Dès la mi-décembre, la demande est repartie à la hausse et les cours des réformes ont rebondi. Avec une offre qui devrait restée limitée, les prix devraient être soutenus dans les prochaines semaines.

Irlande

Avec une demande plus soutenue et une offre plus limitée, le cours de la vache O est de nouveau orienté à la hausse. Les exportations se redressent.

Royaume-Uni

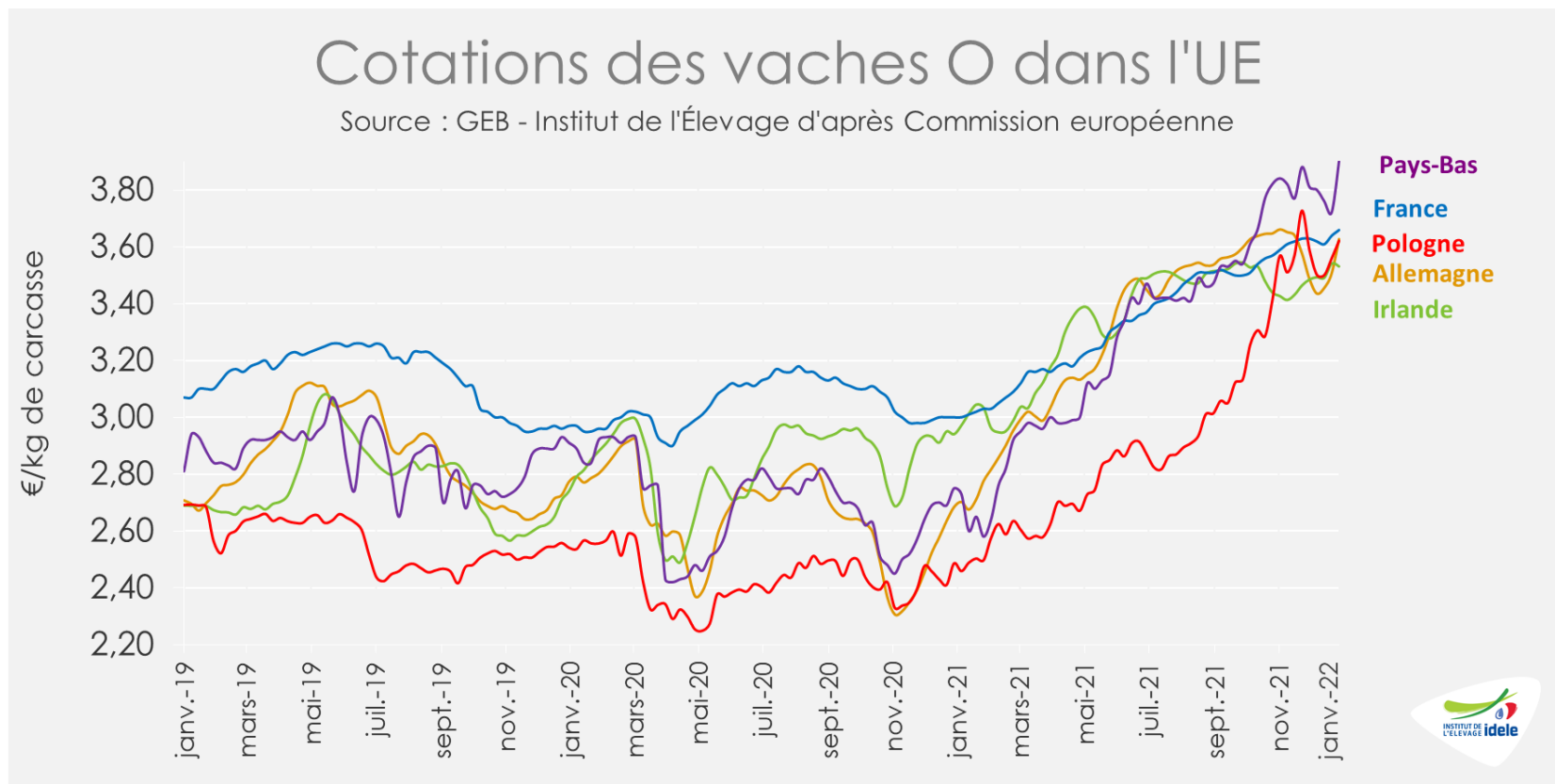
Après une baisse saisonnière, les cotations des réformes rebondissent. L'offre de femelles en ferme est désormais faible.

Pologne

La demande en viande de réforme est repartie à la hausse dès la mi-décembre. Ainsi, les opérateurs recherchent à nouveau des réformes à abattre. Les cours sont en hausse.

Prix européens des vaches O

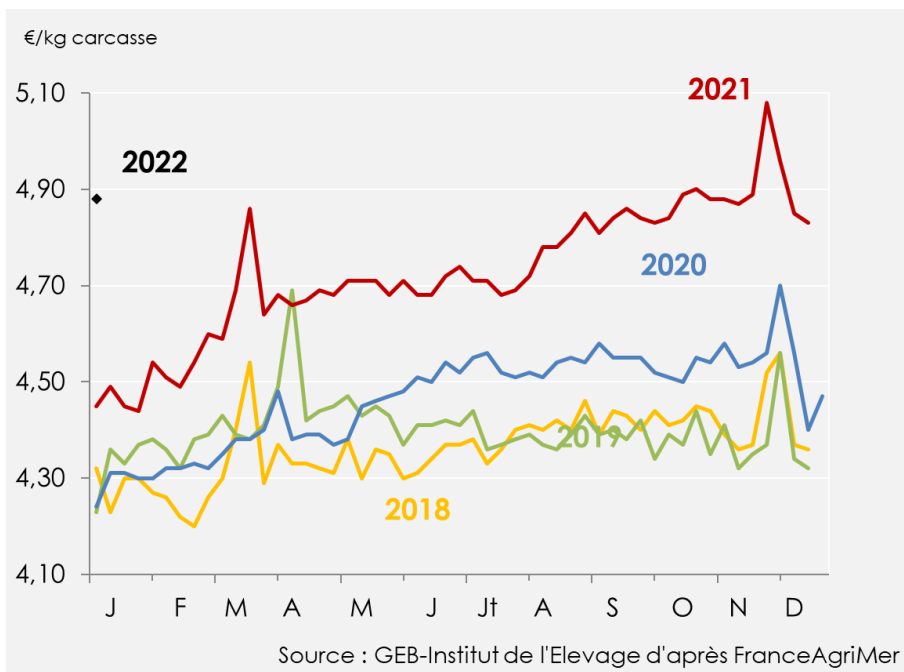
Sources : GEB-Institut de l'Élevage d'après Commission européenne



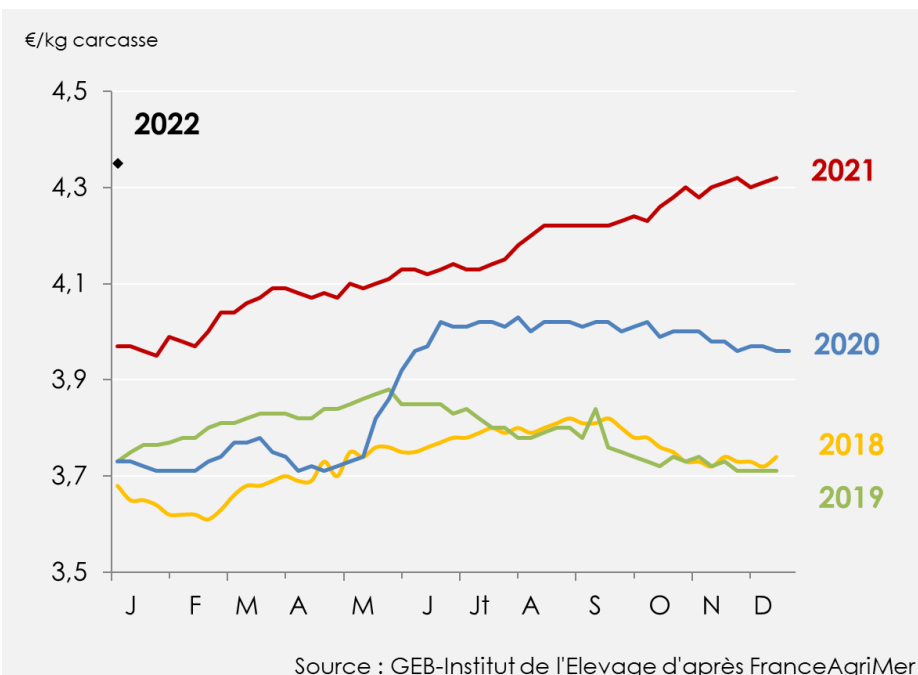
Prix des vaches en France

Sources : GEB-Institut de l'Élevage d'après FranceAgriMer

- Cotation de la vache U



- Cotation de la vache R



Semaine 1

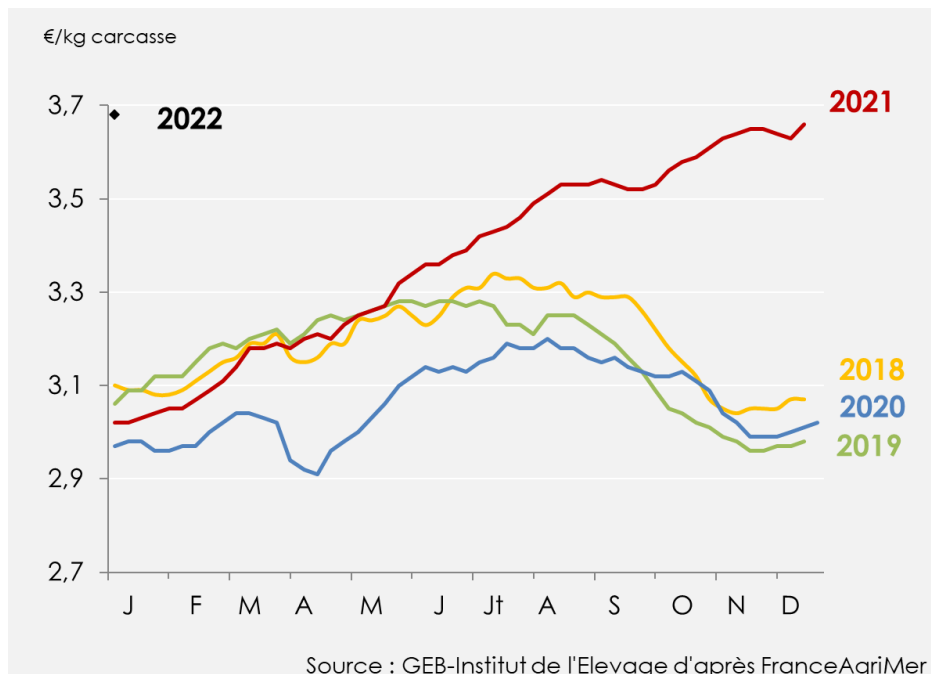
4,88€/kg
+10% /2020

4,35€/kg
+10% /2020

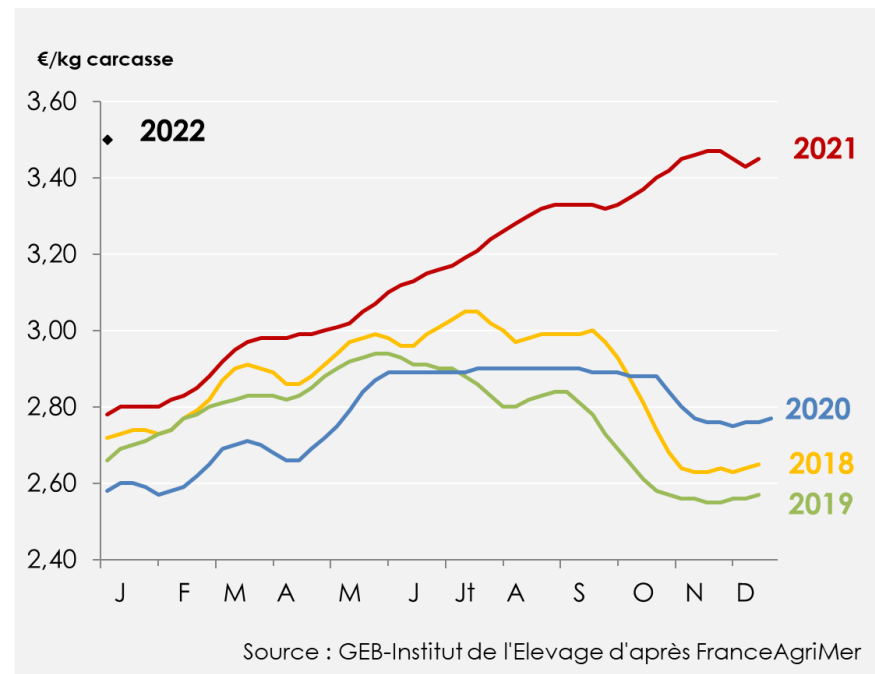
Prix des vaches en France

Sources : GEB-Institut de l'Élevage d'après FranceAgriMer

- Cotation de la vache O



- Cotation de la vache P



Semaine 1

3,68 €/kg
+22% /2020

3,50 €/kg
+26% /2020



Construisons ensemble les avenir de l'élevage

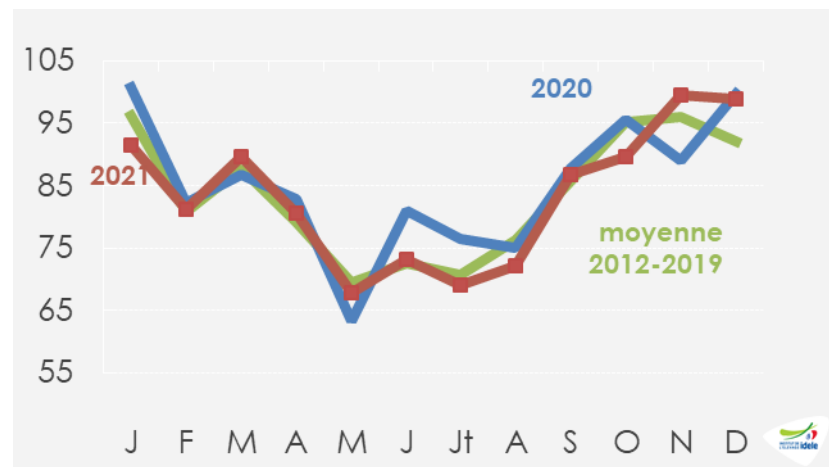
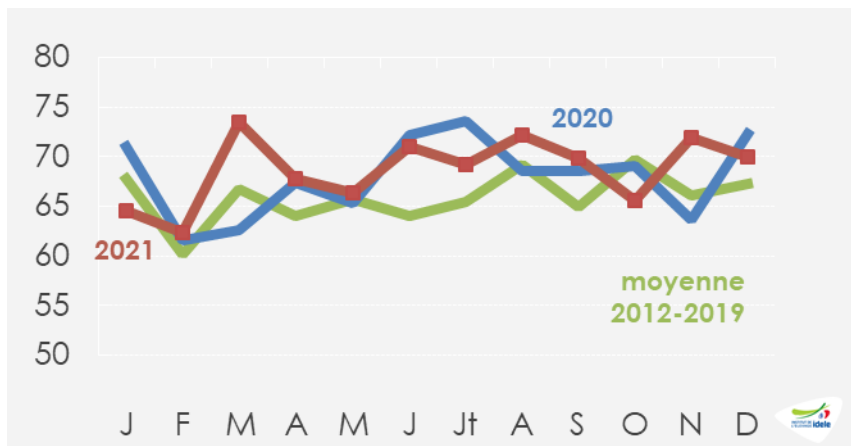
Tendances Lait Viande

Abattages de vaches en France

Source : GEB-Institut de l'Élevage d'après Normabev

- Abattages de vaches type viande

- Abattages de vaches laitières



Décembre 2021

Décembre 2021

↓
-3% /2020

↓
-1% /2020

Cumul annuel

Cumul annuel

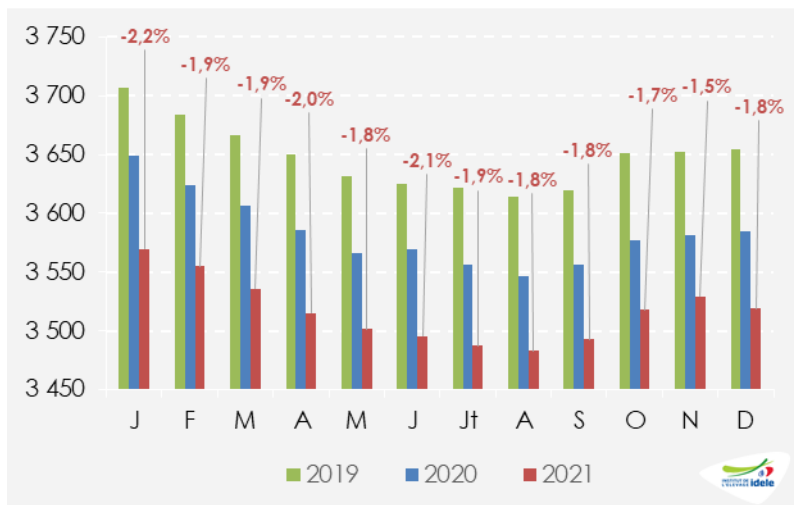
↓
+1% /2020

↓
-2% /2020

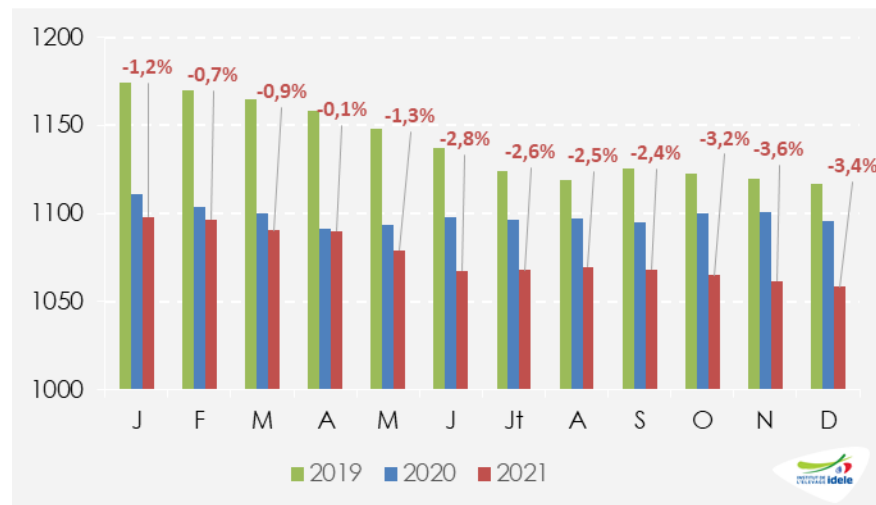
Effectifs de femelles laitières en BDNI

Source : GEB-Institut de l'Élevage d'après SPIE et BDNI

- Vaches laitières



- Femelles de races laitières de 2 à 3 ans



Source : GEB-Institut de l'Élevage d'après SPIE/BDNI

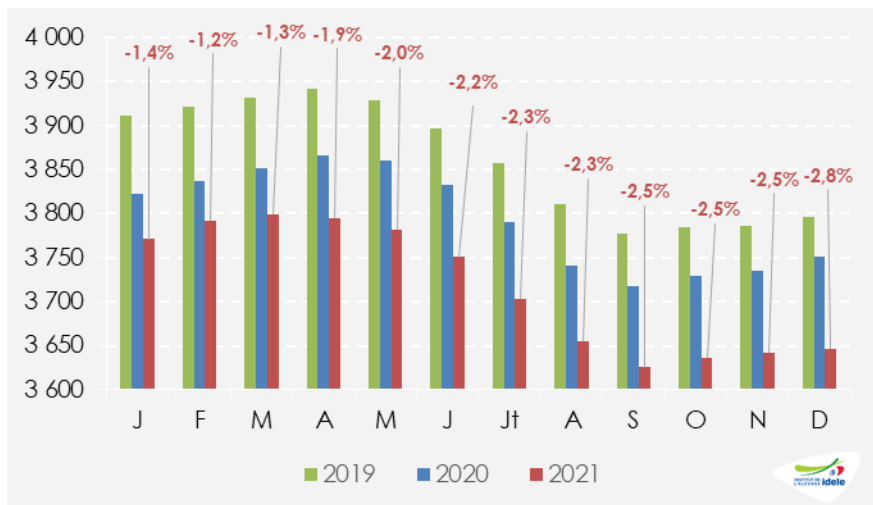
Au 1^{er} décembre : -65 000 têtes /2020

Au 1^{er} décembre : -37 000 têtes /2020

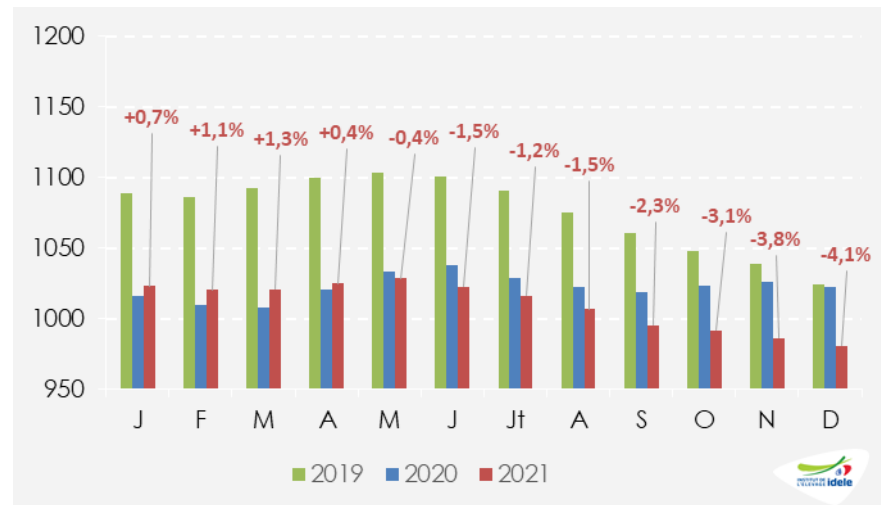
Effectifs de femelles allaitantes en BDNI

Source : GEB-Institut de l'Élevage d'après SPIE et BDNI

- Vaches allaitantes



- Femelles de races allaitantes de 2 à 3 ans



Source : GEB-Institut de l'Élevage d'après SPIE/BDNI


Au 1^{er} décembre : -105 000 têtes /2020

Au 1^{er} décembre : -42 000 têtes /2020



Construisons ensemble les avensirs de l'élevage

Tendances Lait Viande



GRAPHIQUES ET DONNÉES

VIANDE BOVINE ET MAIGRE

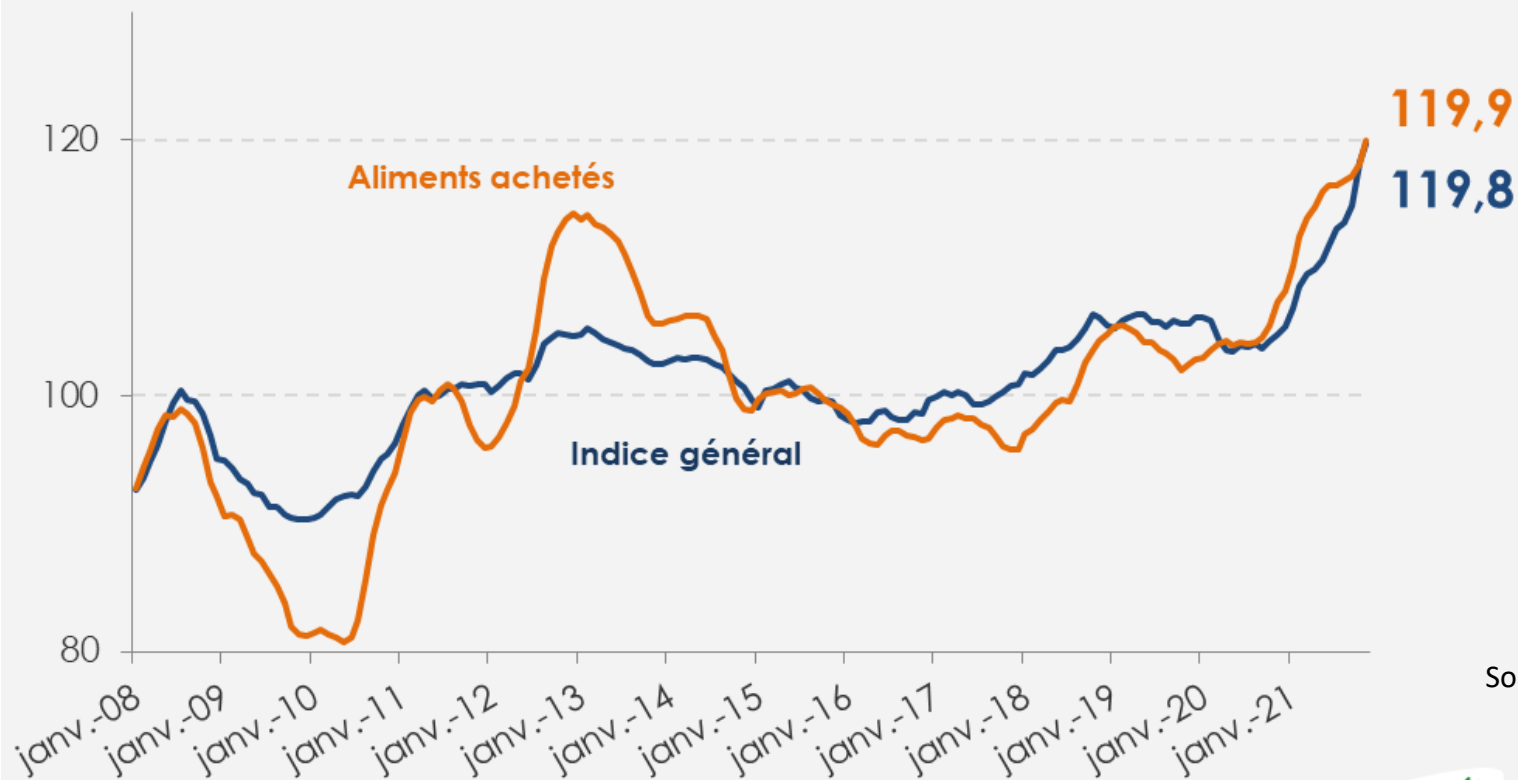
JANVIER 2022

IPAMPA viande bovine



IPAMPA viande bovine

Novembre



+2% /octobre
+12% /2020
+1% /octobre
+14% /2020

Base 100 = 2015

Source : Institut de l'Élevage

source : Institut de l'Élevage d'après INSEE et Agreste




Construisons ensemble les avenirs de l'élevage

Tendances Lait Viande



Construisons ensemble les avensirs de l'élevage

Tendances Lait Viande



GRAPHIQUES ET DONNÉES

VIANDE BOVINE ET MAIGRE

JANVIER 2022

Viande bovine

Consommation

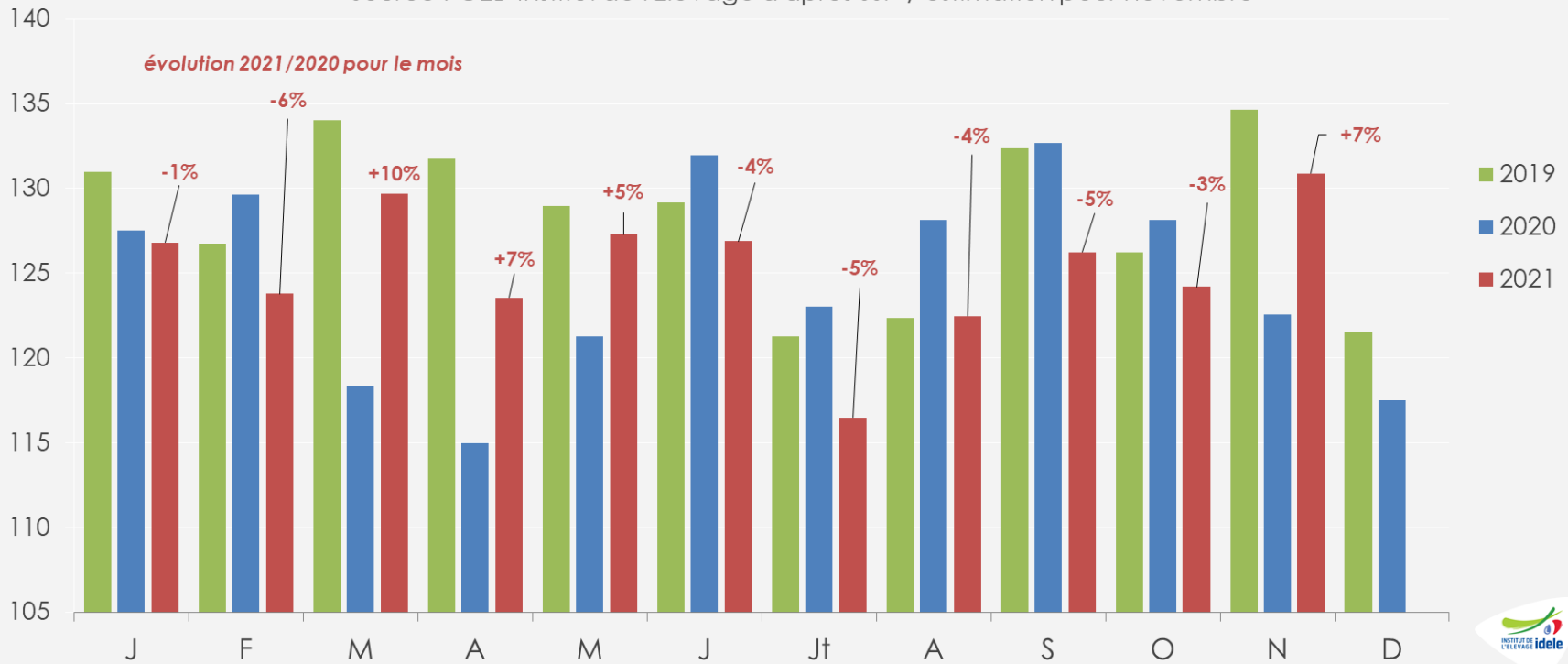


Consommation française de viande bovine

calculée par bilan* - Source : GEB-Institut de l'Élevage d'après SSP

Consommation de viande bovine en France calculée par bilan

Source : GEB-Institut de l'Élevage d'après SSP / estimation pour novembre

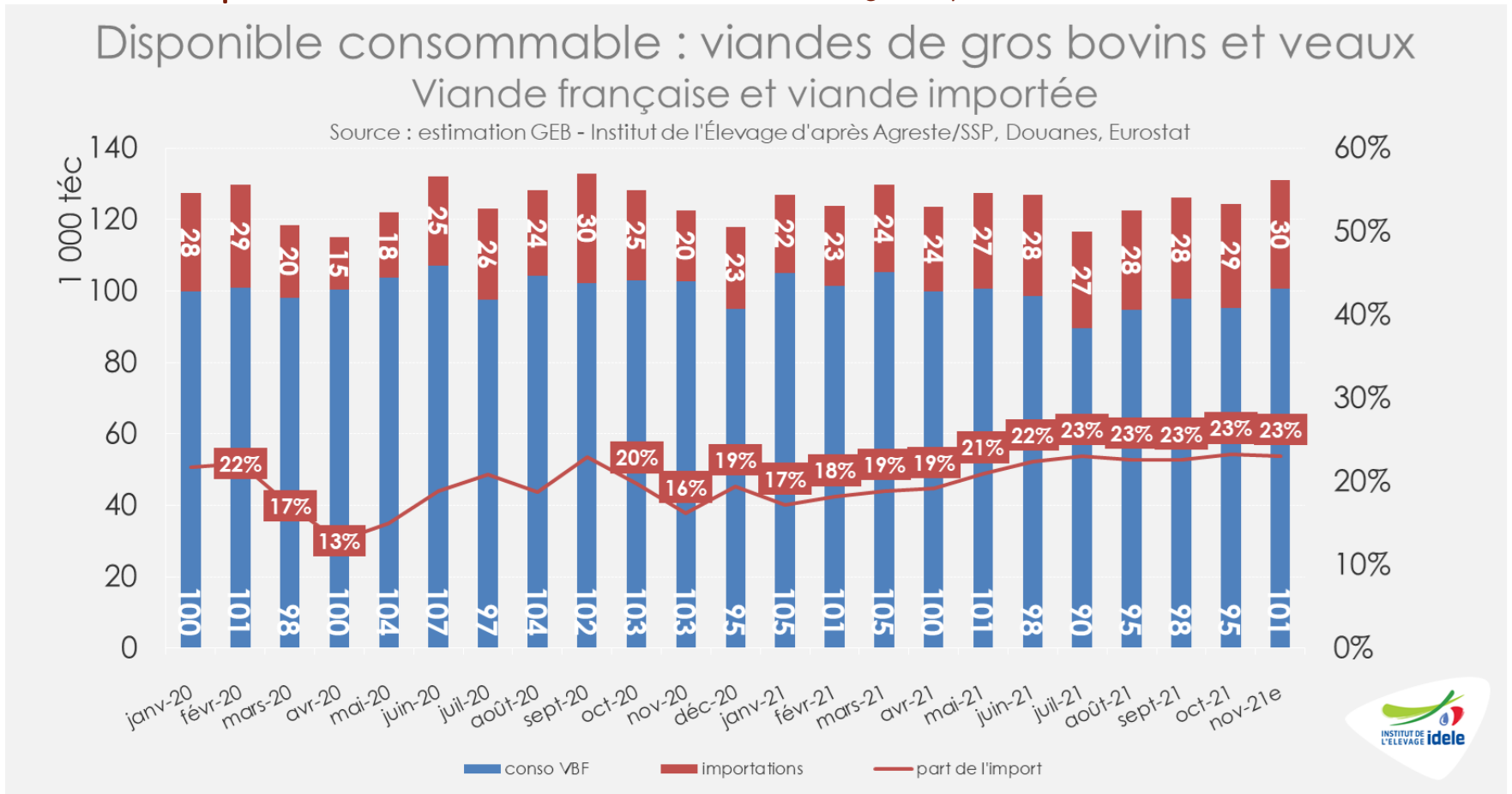


Cumul 11 mois : = /2020

*La consommation par bilan reflète les disponibilités de viande bovine en France (abattages + import – export). Elle peut présenter un décalage avec les quantités effectivement consommées.

Consommation française de viande bovine

calculée par bilan - Source : GEB-Institut de l'Élevage d'après SSP



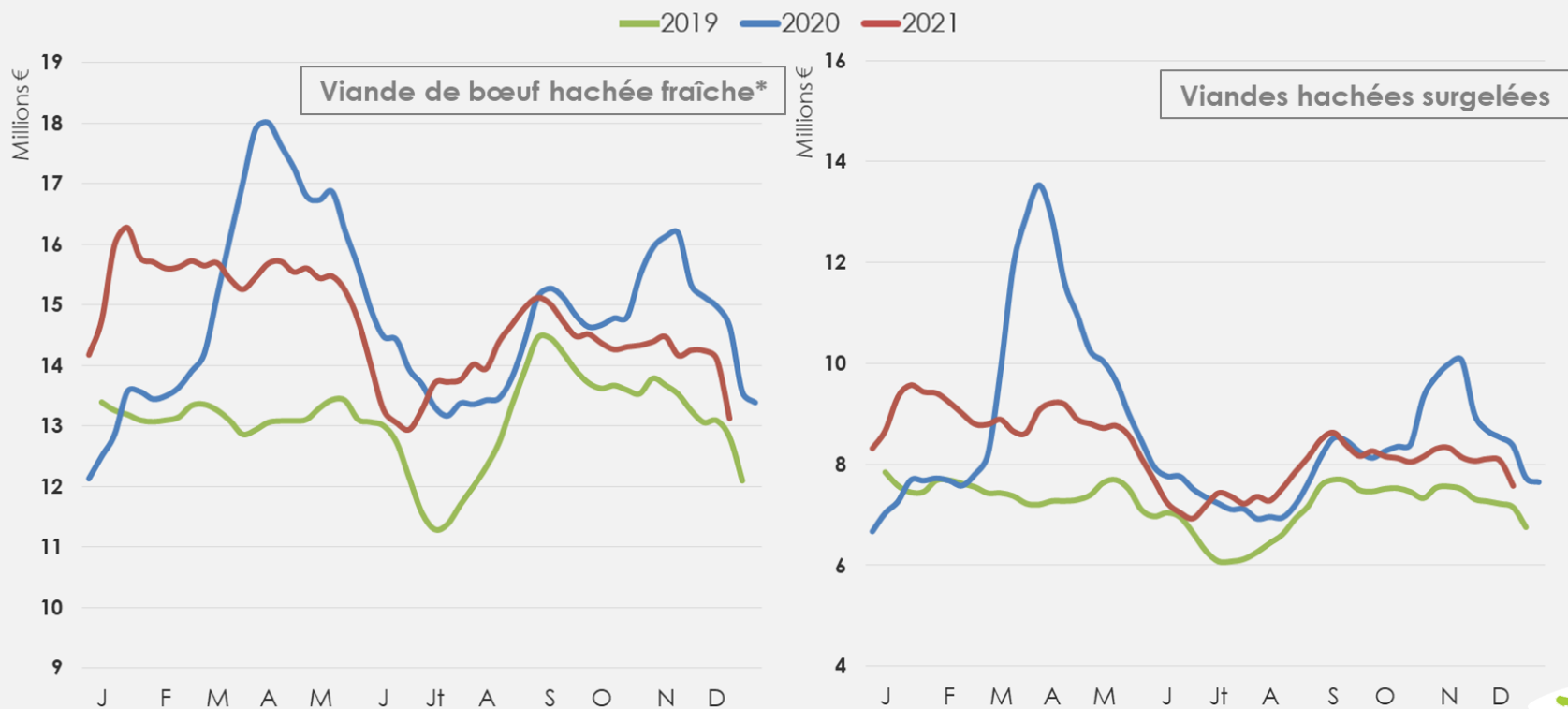
Attention, les effets des éventuelles variations de stocks, susceptibles d'être beaucoup plus importants à certaines périodes, ne sont pas intégrés dans cette estimation.

Ventes au détail de viandes hachées

Source : IRI

Ventes (VALEUR) au détail de viandes hachées – moyennes mobiles 4 semaines

Libre service poids fixe / Hypermarché, Supermarché, e-commerce GSA - Source : Idele-GEB d'après IRI



* viande hachée pur bœuf + viande hachée bœuf vac + viande hachée bœuf aromatisée




Construisons ensemble les avenirs de l'élevage

Tendances Lait Viande



Construisons ensemble les avensirs de l'élevage

Tendances Lait Viande



GRAPHIQUES ET DONNÉES

VIANDE BOVINE ET MAIGRE

JANVIER 2022

Viande bovine

Commerce extérieur

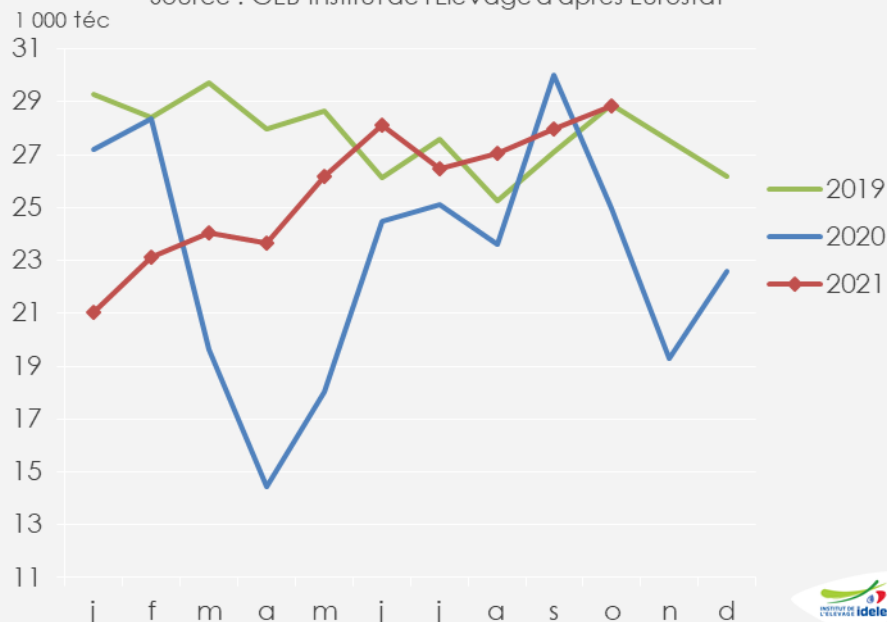


Importations françaises de viande bovine

Source : GEB-Institut de l'Élevage d'après Eurostat

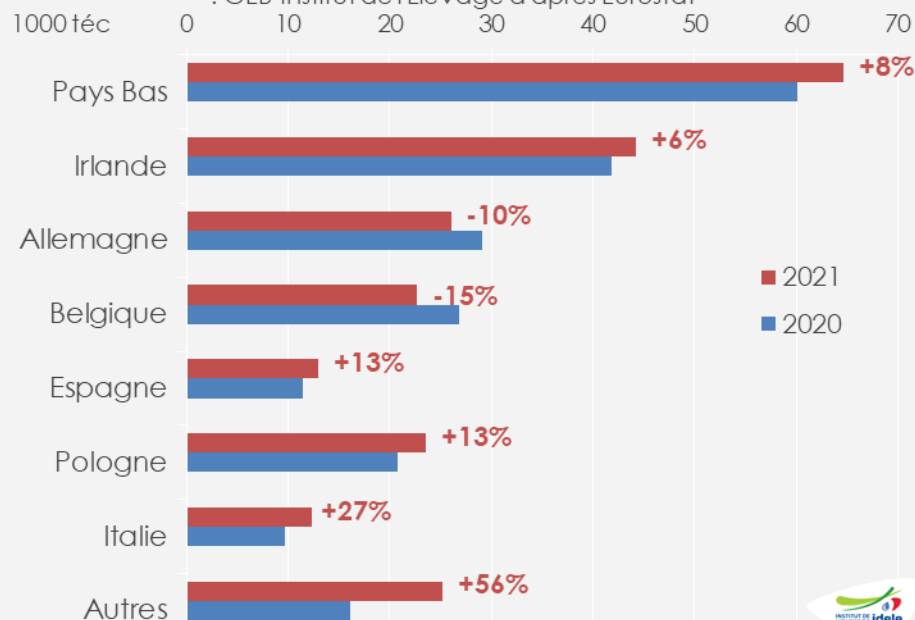
Importations françaises de viande bovine

Source : GEB-Institut de l'Élevage d'après Eurostat



Origine des importations françaises de viande bovine réfrigérée et congelée de janvier à octobre

: GEB-Institut de l'Élevage d'après Eurostat



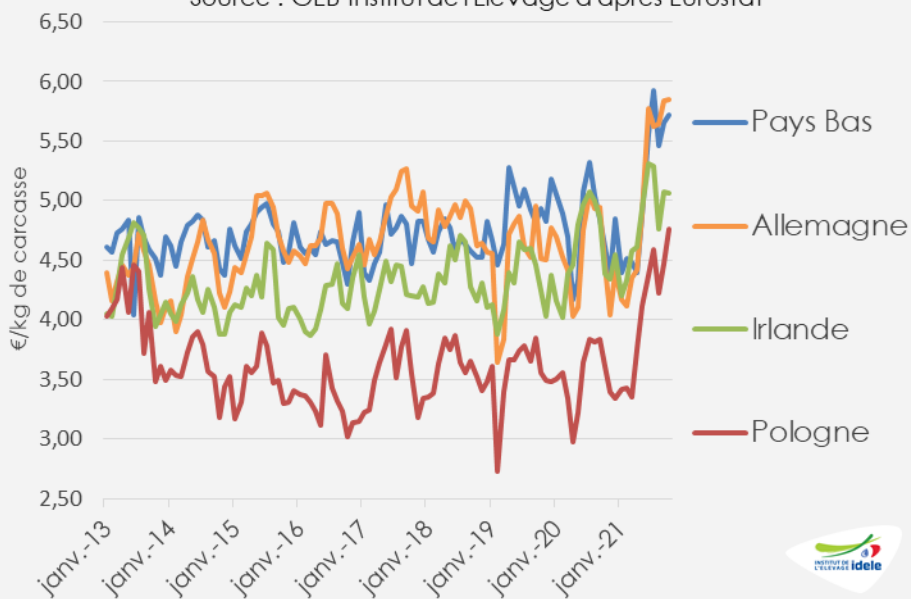
En cumul sur 2021 : +9% /2020 et -8% /2019

Prix des importations françaises de viande bovine

- Source : GEB-Institut de l'Élevage d'après Eurostat

Prix des importations françaises de viande bovine réfrigérée selon l'origine

Source : GEB-Institut de l'Élevage d'après Eurostat



Prix des importations françaises de viande bovine réfrigérée selon l'origine

Source : GEB-Institut de l'Élevage d'après Eurostat

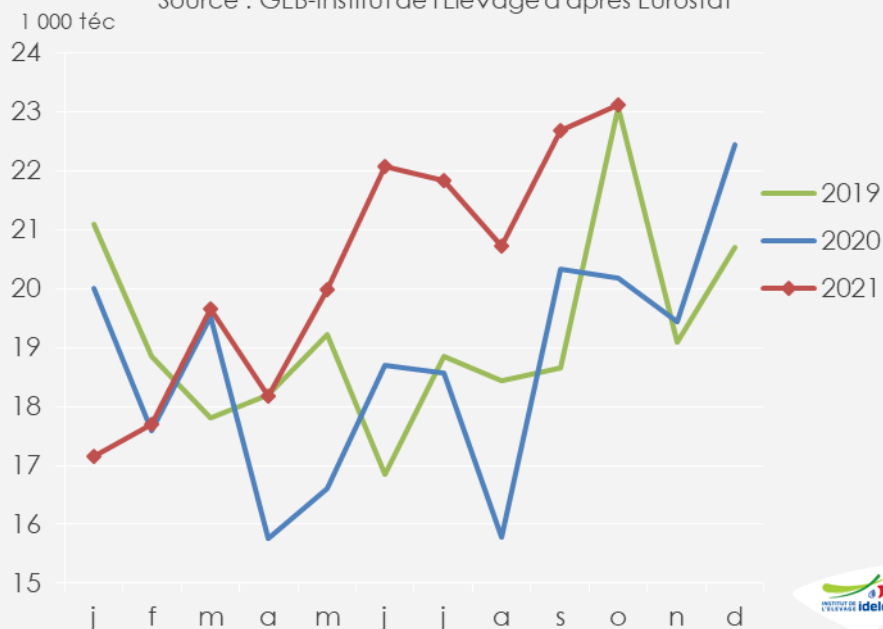
€/kg de carcasse	Prix octobre 2020	Prix octobre 2021	Var. 2021/2020
Pays-Bas	4,61	5,72	+24%
Allemagne	4,46	5,85	+31%
Irlande	4,38	5,07	+16%
Pologne	3,61	4,76	+32%
Italie	5,11	5,83	+14%
Moyenne	4,62	5,44	+18%

Exportations françaises de viande bovine

Source : GEB-Institut de l'Élevage d'après Eurostat

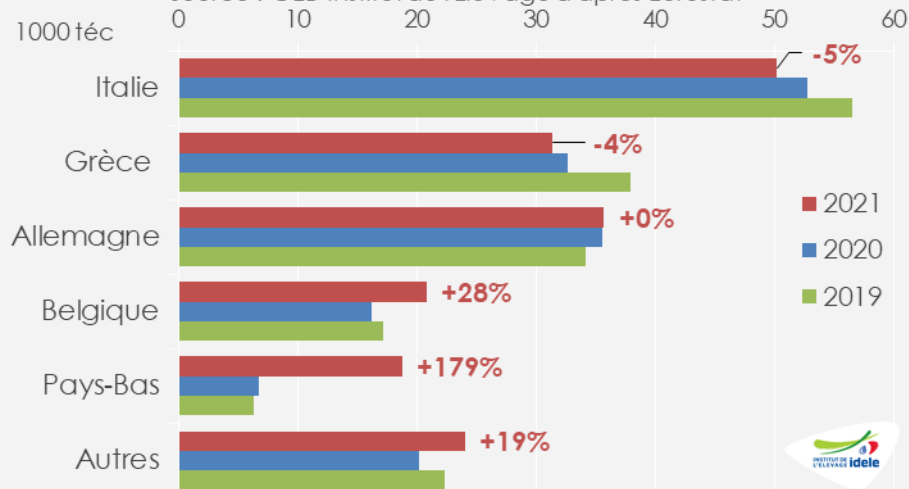
Exportations françaises de viande bovine

Source : GEB-Institut de l'Élevage d'après Eurostat



Destination des exportations françaises de viande bovine réfrigérée et congelée de janvier à octobre

Source : GEB-Institut de l'Élevage d'après Eurostat

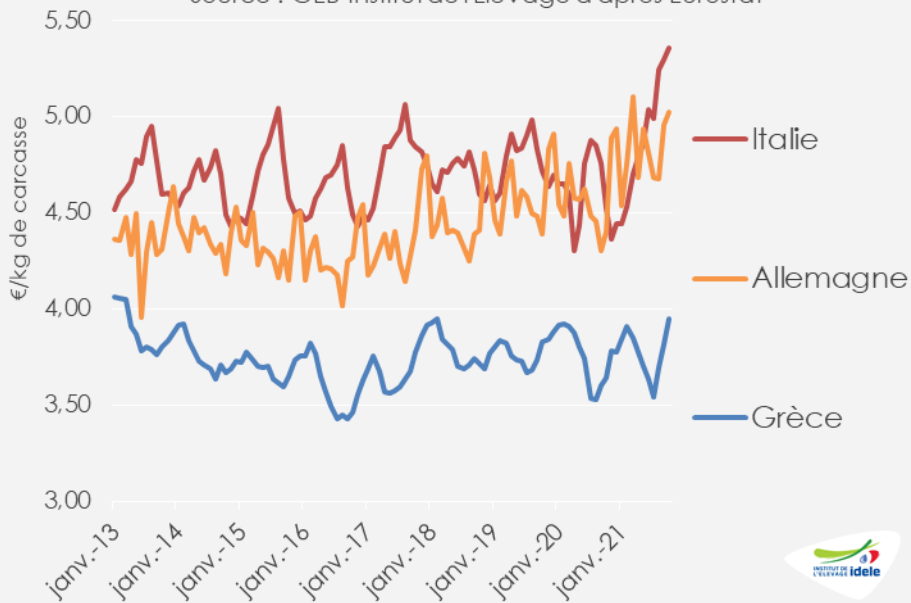


En cumul sur 2021 : +11% /2020 et +6% /2019

Prix des exportations françaises de viande bovine - *Source : GEB-Institut de l'Élevage d'après Eurostat*

Prix des exportations françaises de viande bovine réfrigérée selon la destination

Source : GEB-Institut de l'Élevage d'après Eurostat



Prix des exportations françaises de viande bovine réfrigérée selon la destination

Source : GEB-Institut de l'Élevage d'après Eurostat

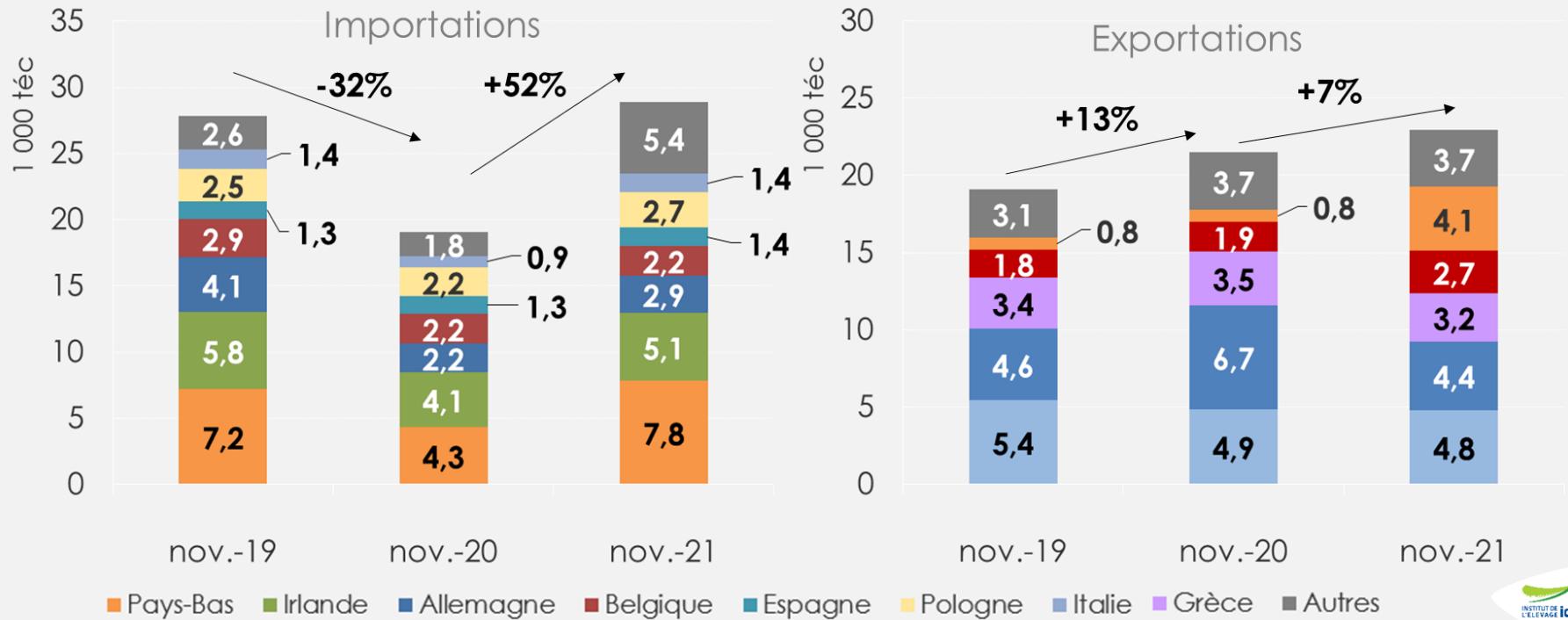
€/kg de carcasse	Prix octobre 2020	Prix octobre 2021	Var. 2021/2020
Italie	4,52	5,36	+18%
Allemagne	4,40	5,02	+14%
Grèce	3,64	3,95	+8%
Moyenne	4,32	4,85	+12%

Commerce extérieur : novembre 2021

Source : GEB-Institut de l'Élevage d'après Douanes

Importations et exportations de viande bovine en France en novembre

Source : GEB – Institut de l'Élevage d'après Douanes



Construisons ensemble les avenirs de l'élevage

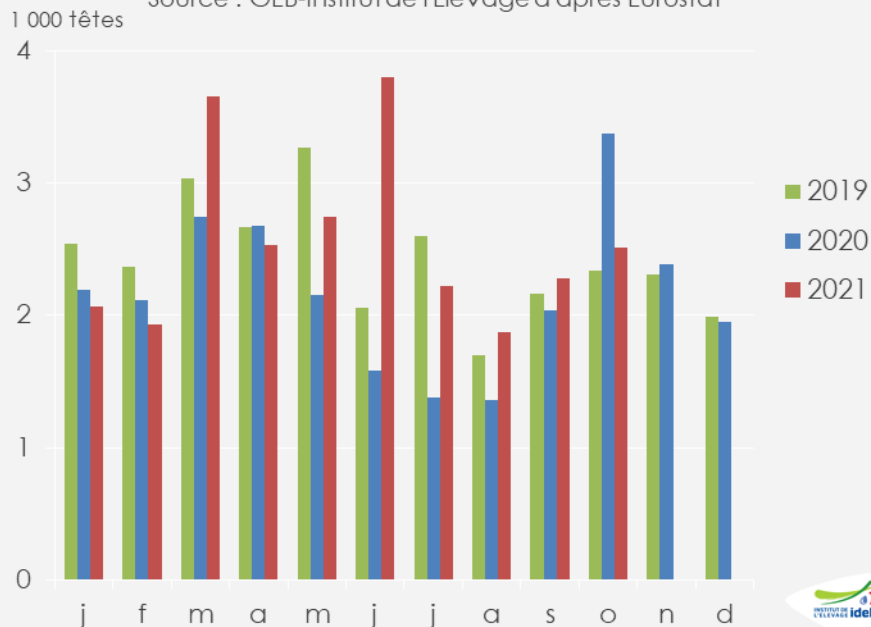
Tendances Lait Viande

Exportations françaises de jeunes bovins finis

Source : GEB-Institut de l'Élevage d'après Eurostat

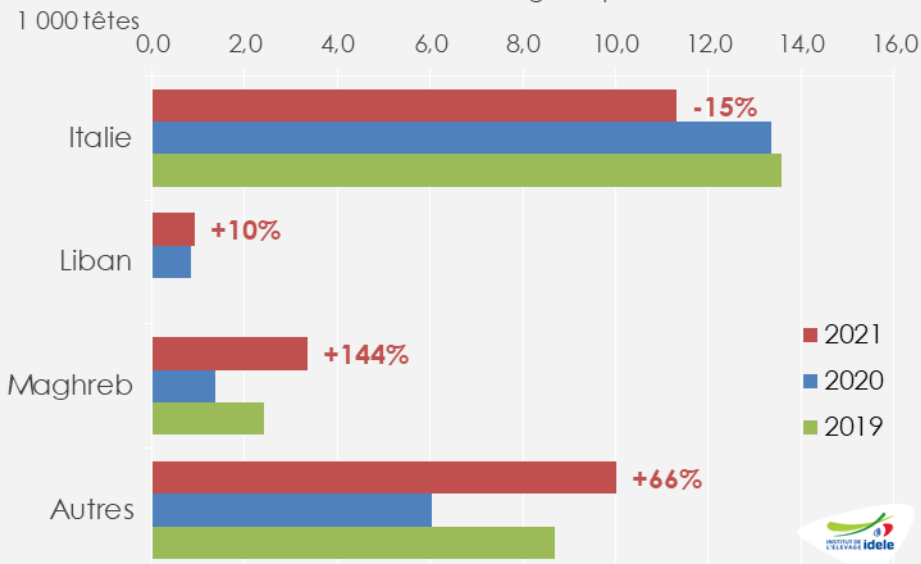
Exportations françaises de jeunes bovins vifs finis

Source : GEB-Institut de l'Élevage d'après Eurostat



Destination des exportations françaises de jeunes bovins vifs finis de janvier à octobre

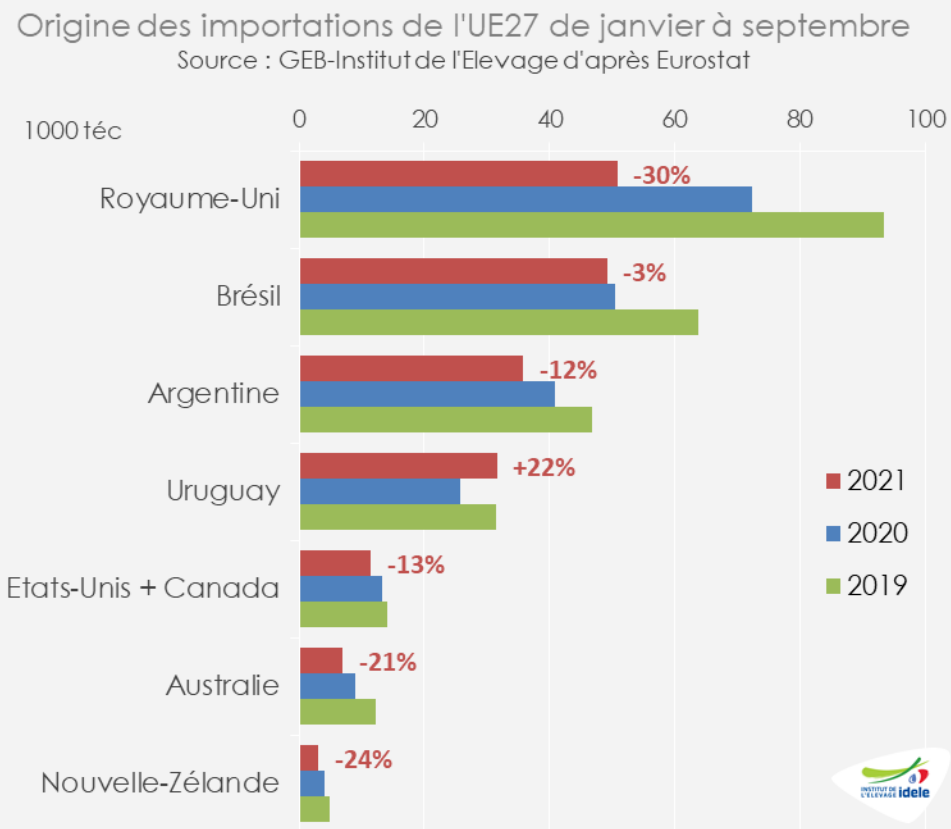
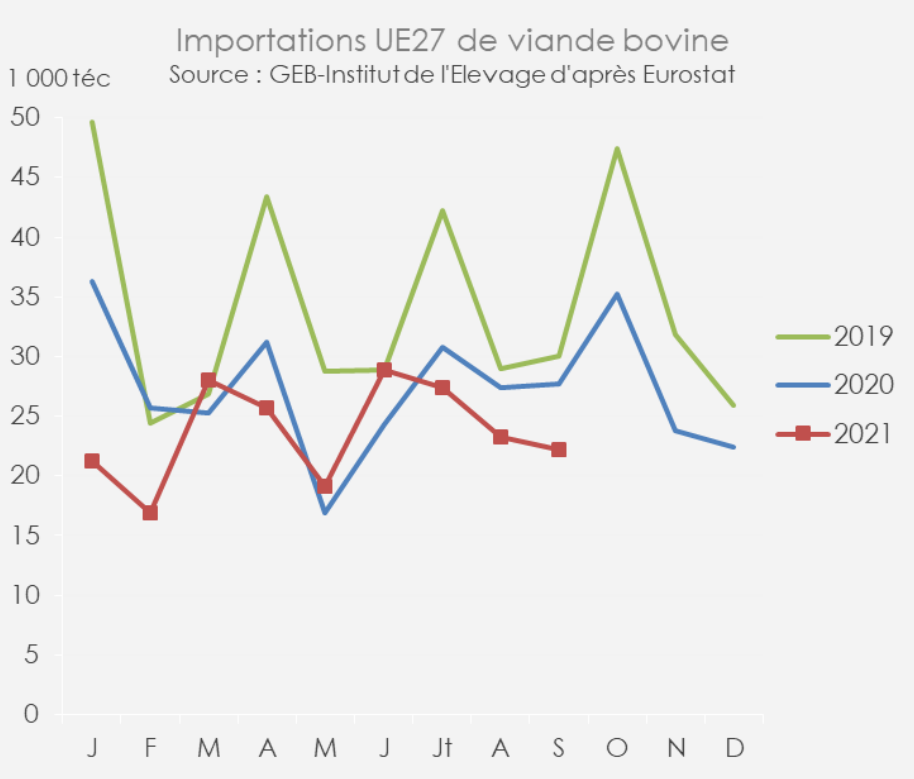
Source : GEB-Institut de l'Élevage d'après Eurostat



En cumul sur 2021 : +19% /2020 et +4% /2019

Importations européennes (UE-27) de viande bovine

Source : GEB-Institut de l'Élevage d'après Eurostat

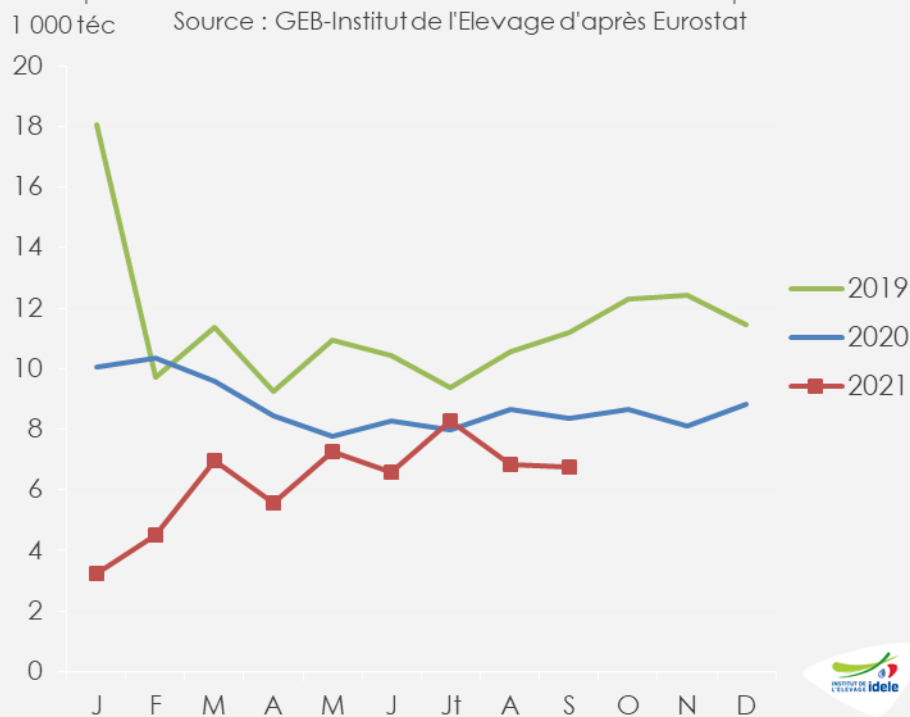


En cumul sur 2021 : -13% /2020 et -30% /2019

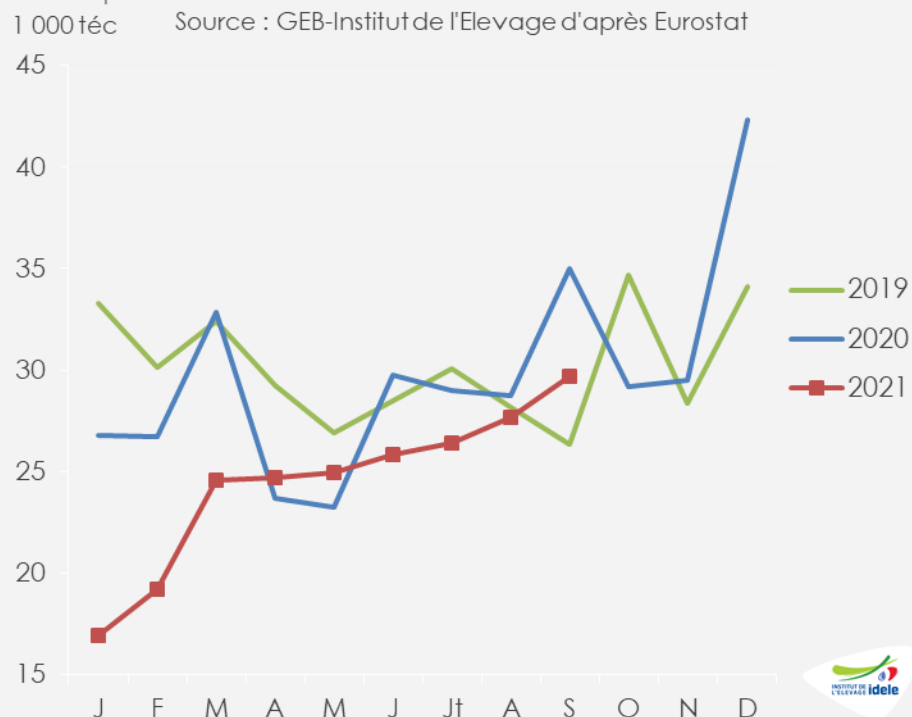
Commerce entre le Royaume-Uni et l'UE-27

Source : GEB-Institut de l'Élevage d'après Eurostat

Importations de viande bovine de l'UE-27 depuis le RU



Exportations de viande bovine de l'UE-27 vers le RU



En cumul sur 2021 : -30% /2020 et -45% /2019

En cumul sur 2021 : -14% /2020 et -17% /2019

Pour plus d'infos :

Département Economie

ilona.blanquet@idele.fr

baptiste.buczinski@idele.fr

alix.gerardin@idele.fr

caroline.monniot@idele.fr