



Construisons ensemble les avenir de l'élevage


# Tendances Lait Viande



GRAPHIQUES ET DONNÉES

## LAIT DE CHÈVRE ET VIANDE

Janvier 2022



# Les points clés du marché

## Ressource laitière

- A 441,7 ML sur dix mois (+1% /2020), la **collecte** française de lait de chèvre a plus que comblé le retard qu'elle avait enregistré au 1<sup>er</sup> semestre, grâce à l'accélération de la progression entamée à l'été.
- Hormis les rebonds enregistrés en janvier et juin (+21% et +9% /2020 respectivement), les **importations de produits de report** sont restées limitées tout au long de l'année. Cette tendance s'est poursuivie en octobre.
- En conséquence, **l'approvisionnement des industriels français** sur l'année a reculé de -1,4% /2020, à 477 ML sur 10 mois.
- **Le prix moyen du lait de chèvre** a encore évolué favorablement, à 754 €/1 000 l sur dix mois (soit +4,2 % /2020).

## Fabrications fromagères

- Les **fabrications de fromages** au lait de chèvre ont été impactées par la baisse de l'approvisionnement des transformateurs, avec 82 000 tonnes produites sur l'année (-1% /2020). Les fabrications de laits conditionnés suivent une évolution analogue (-4% /2020, avec 11,7 ML).
- Mais les fabrications de **yaourts** au lait de chèvre, portées à 11 800 t, ont bondi de +5% d'une année sur l'autre

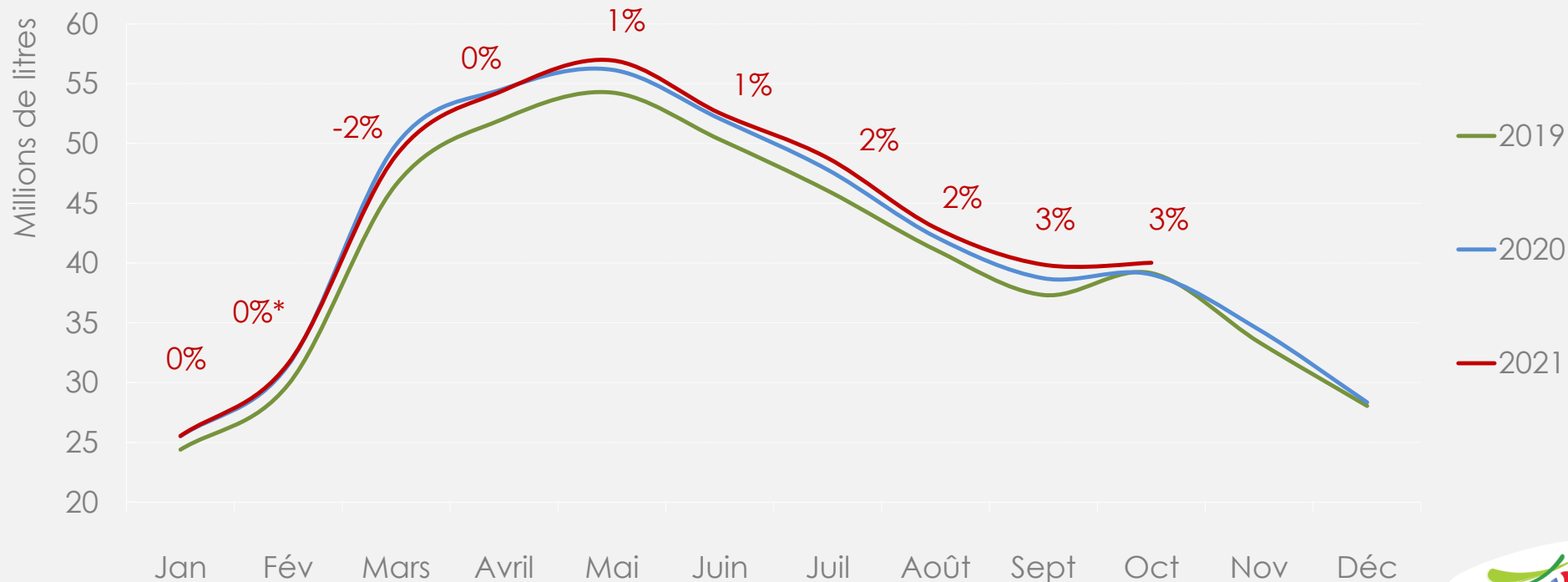
## Débouchés

- Avec 40 000 tonnes commercialisées en 2021 (à P11, soit fin octobre) en LS-GMS, **les ventes de fromages de chèvre** ont reculé de -11% /2020. Cependant, le chiffre d'affaires 2021 est stable d'une année sur l'autre, et même en progression par rapport à 2019 (une année plus « typique »), avec un peu moins de 530 millions d'€.
- Les **exportations** de fromages de chèvre reprennent progressivement. Avec 20 200 tonnes depuis le début de l'année, les volumes exportés ont dépassé de +4% le niveau de 2020, sans pour autant égaler celui de 2019 (-6%).

# La collecte automnale comble le retard accumulé au 1<sup>er</sup> semestre

## Evolution de la collecte de lait de chèvre

Source : GEB - Institut de l'Élevage d'après FranceAgriMer



\*effet année bissextile neutralisé

- S1 : 271 ML, un volume stable d'une année à l'autre
- T3 : 131 ML, soit +2% /2020
- Octobre : 40 ML, soit +3% /2020

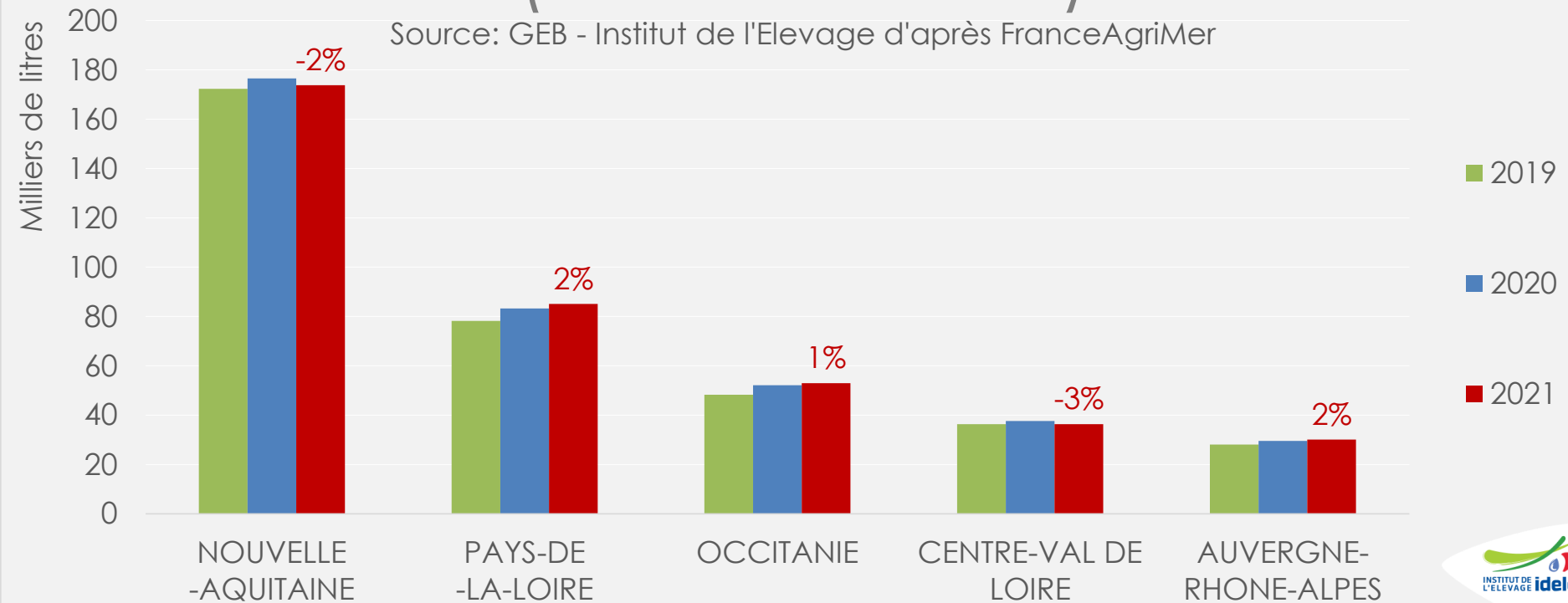


10 mois 2021 :  
441,7 ML  
+1% /2020

# La collecte de la première région caprine pénalisée

## Evolution de la collecte par région (cumul octobre)

Source: GEB - Institut de l'Elevage d'après FranceAgriMer

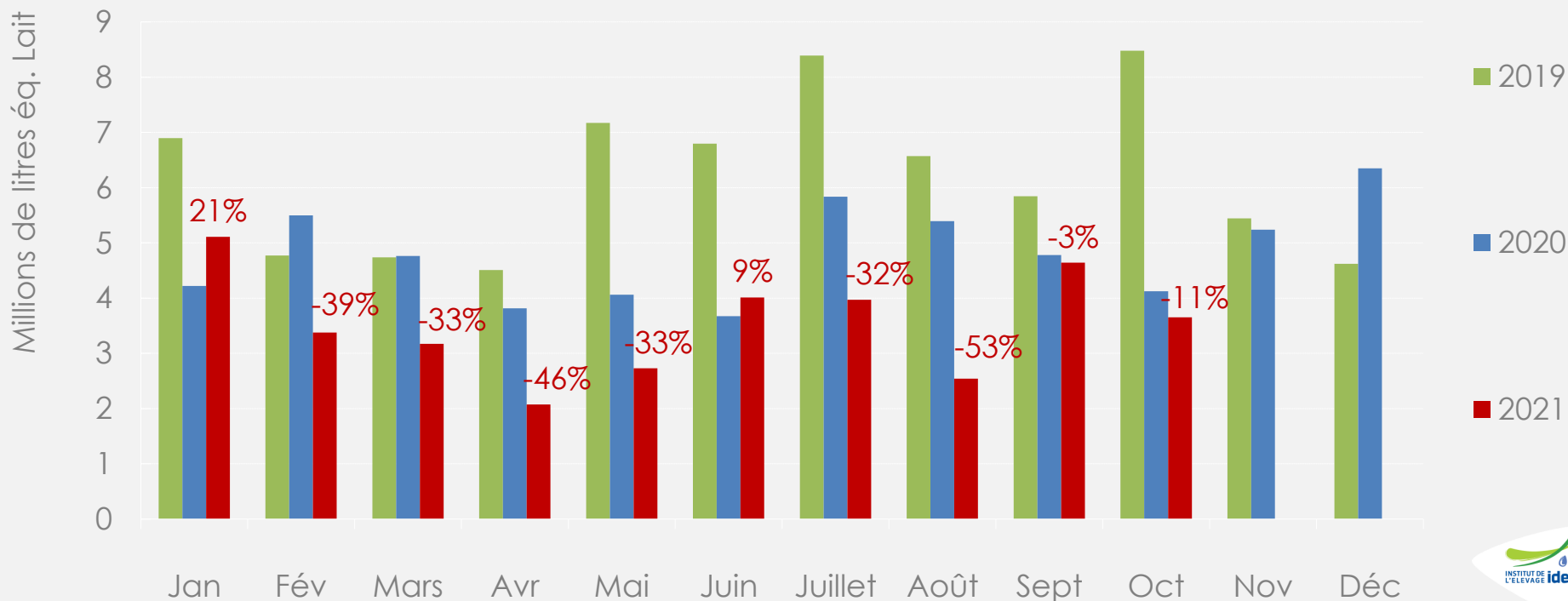


- Certains bassins historiques de production accusent une baisse de leur collecte, pénalisés par la pyramide d'âge de leurs éleveurs. C'est le cas de la Nouvelle-Aquitaine et le Centre-Val de Loire, avec -2% et -3% /2020 respectivement (soit 191,2 ML et 40,3 ML).
- D'autres régions connaissent une évolution encourageante, grâce à des installations plus nombreuses (AURA, Pays-de-la-Loire).

# Des importations toujours en repli

## Importations mensuelles de produits de report caprins

Source : GEB - Institut de l'Élevage d'après FranceAgriMer

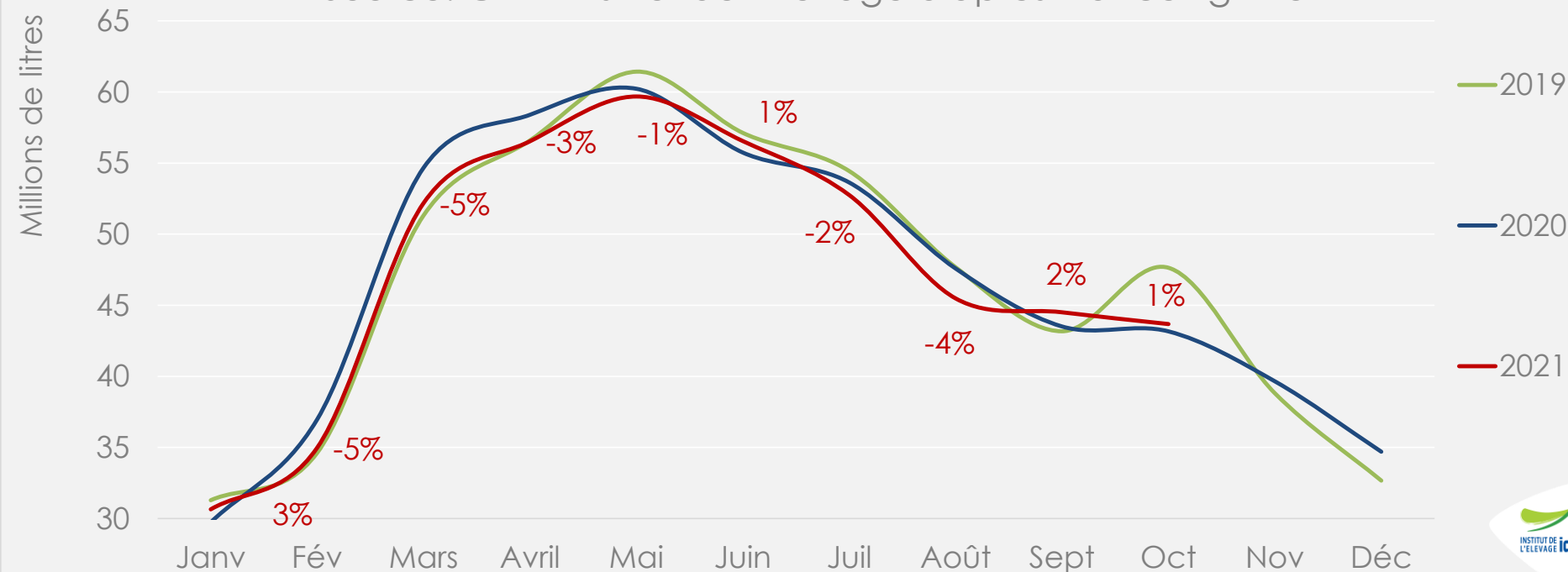


- S1 : 20 ML, soit -21% /2020 (effet année bissextile neutralisé)
  - T3 : 11,1 ML, soit -31% /2020
  - Octobre : 3,6 ML, soit -11% /2020
- 10 mois 2021: 35,3 ML -24% /2020

# La fourniture globale du marché impactée par le repli des importations

## Approvisionnement mensuel des transformateurs

Source: GEB - Institut de l'Elevage d'après FranceAgriMer



- L'approvisionnement du marché a reculé à un niveau inédit depuis 2013.
- Mais la part du lait importé dans l'approvisionnement total est au plus bas (7%)

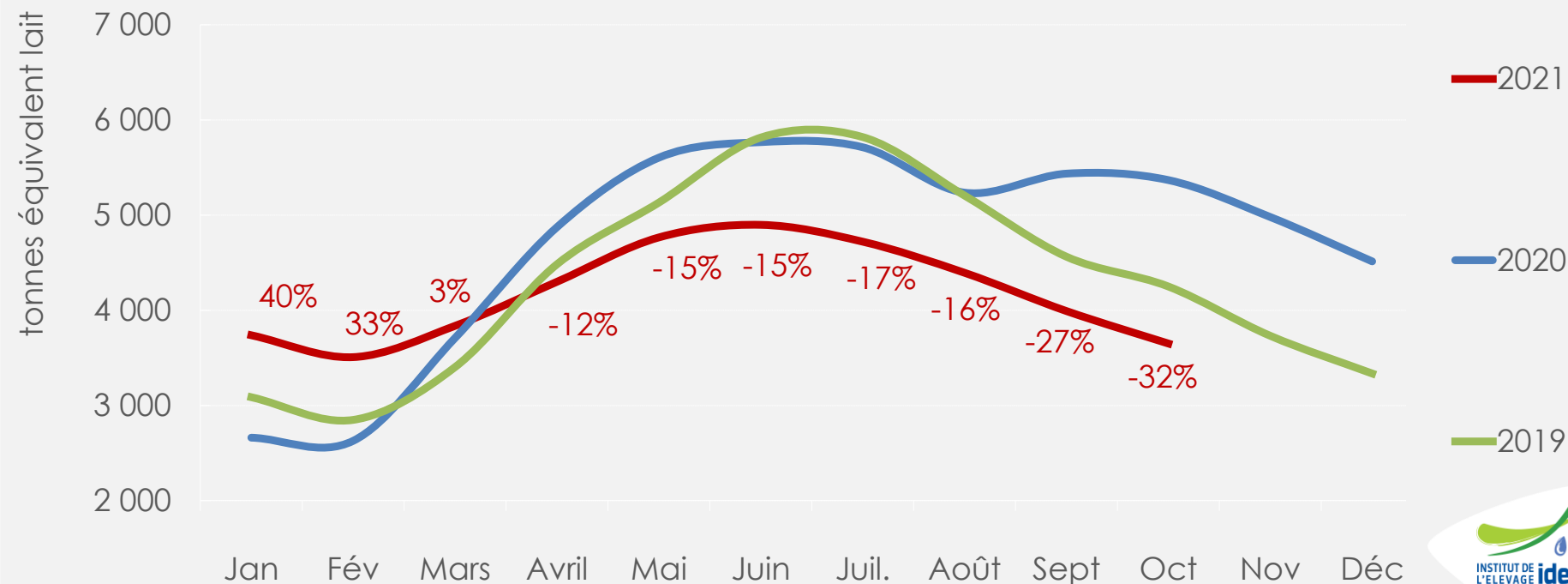


10 mois 2021 :  
441,7 ML, -1,4% /2020

# Des stocks au plus bas

## Stocks de produits de report caprins

Source : GEB - Institut de l'Élevage d'après FranceAgriMer



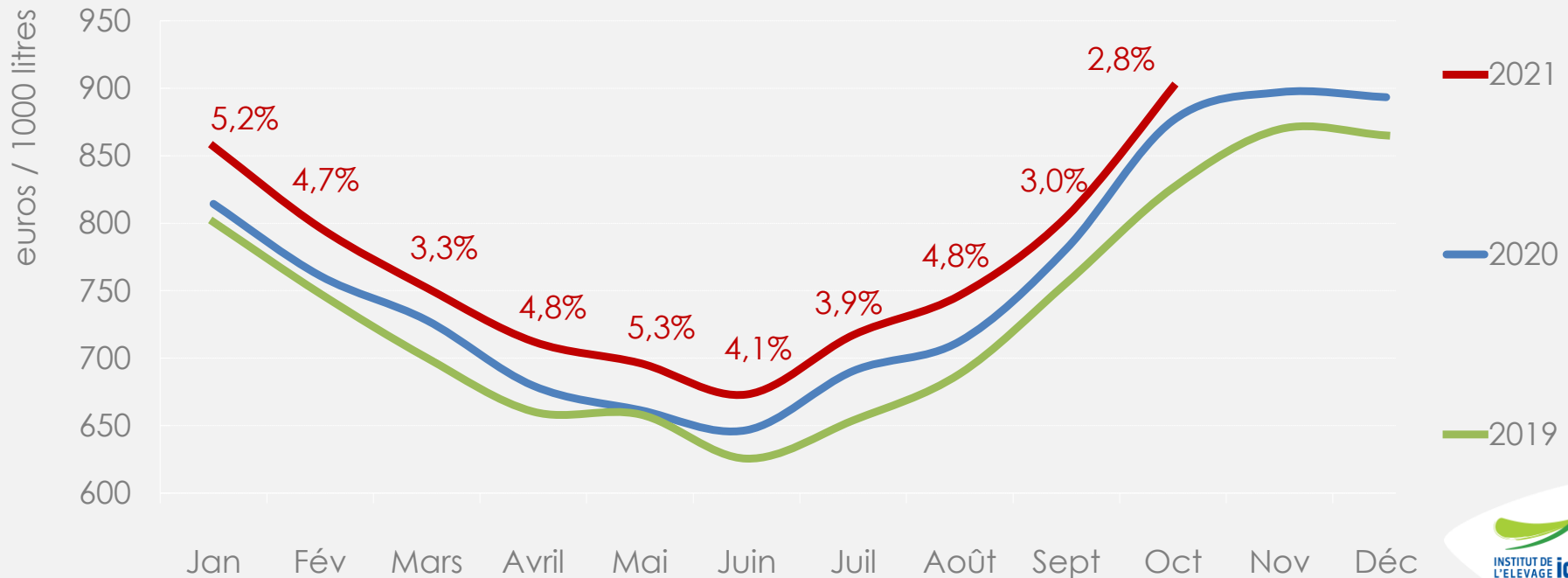
- Des bas historiques, conséquence du nouvel équilibre du marché

Octobre 2021 : 3 600 t  
-32% /2020

# Ralentissement de la progression du prix moyen

## Prix moyen du lait de chèvre en France

Source : GEB - Institut de l'Élevage d'après FranceAgriMer



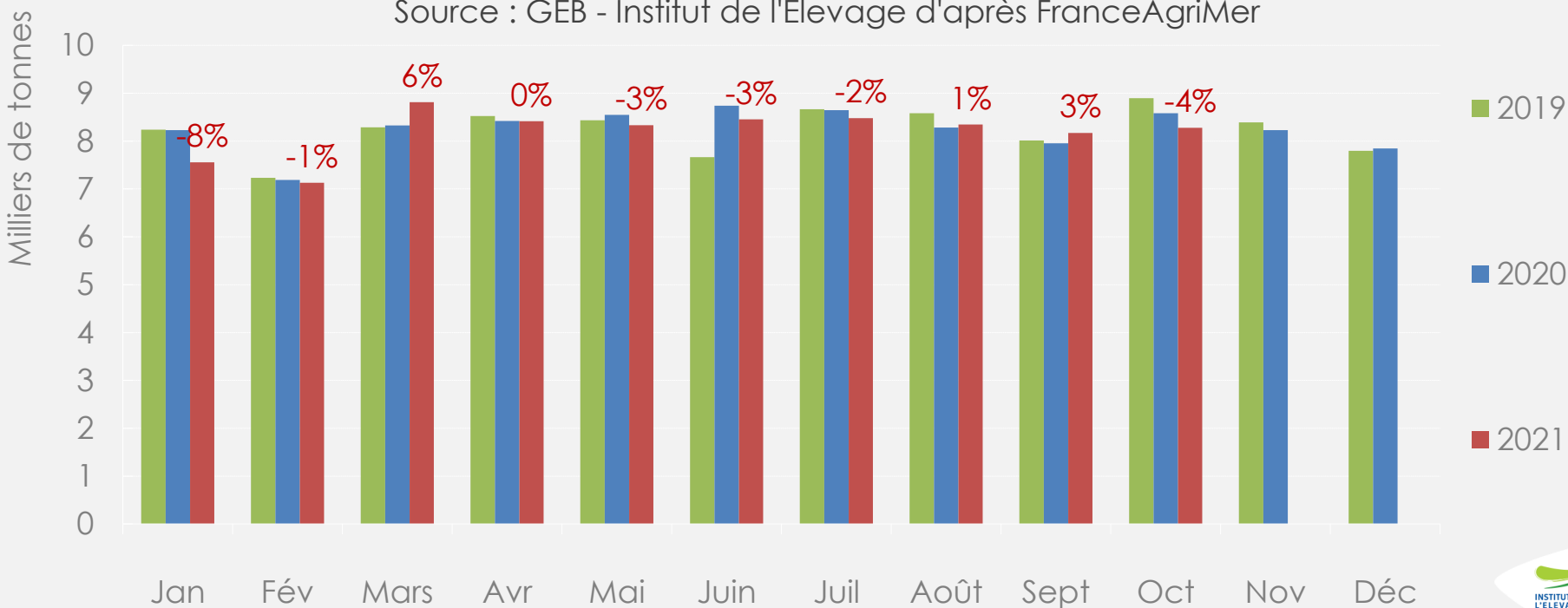
- A **754 € / 1 000 l** en moyenne sur l'année, le prix moyen annuel français a progressé de +4,2% /2020.
- Mais le prix moyen du mois d'octobre fait état du ralentissement de cette progression (à 900 €/1 000 litres, soit +2,8 % /2020), une tendance amorcée en septembre (à rapprocher principalement à celle du prix de base).
- L'amélioration de la composition du lait de chèvre booste mécaniquement le prix moyen payé aux livreurs.



# Evolution en dents de scie des fabrications fromagères, en lien avec l'approvisionnement

## Fabrications industrielles de fromages de chèvre

Source : GEB - Institut de l'Élevage d'après FranceAgriMer



- S1 : 48 700 t, soit -2% /2020 (effet année bissextile neutralisé)
- T3 : 16 800 t, équivalentes à celles de 2020
- Octobre : 8 300 t, soit -4% /2020

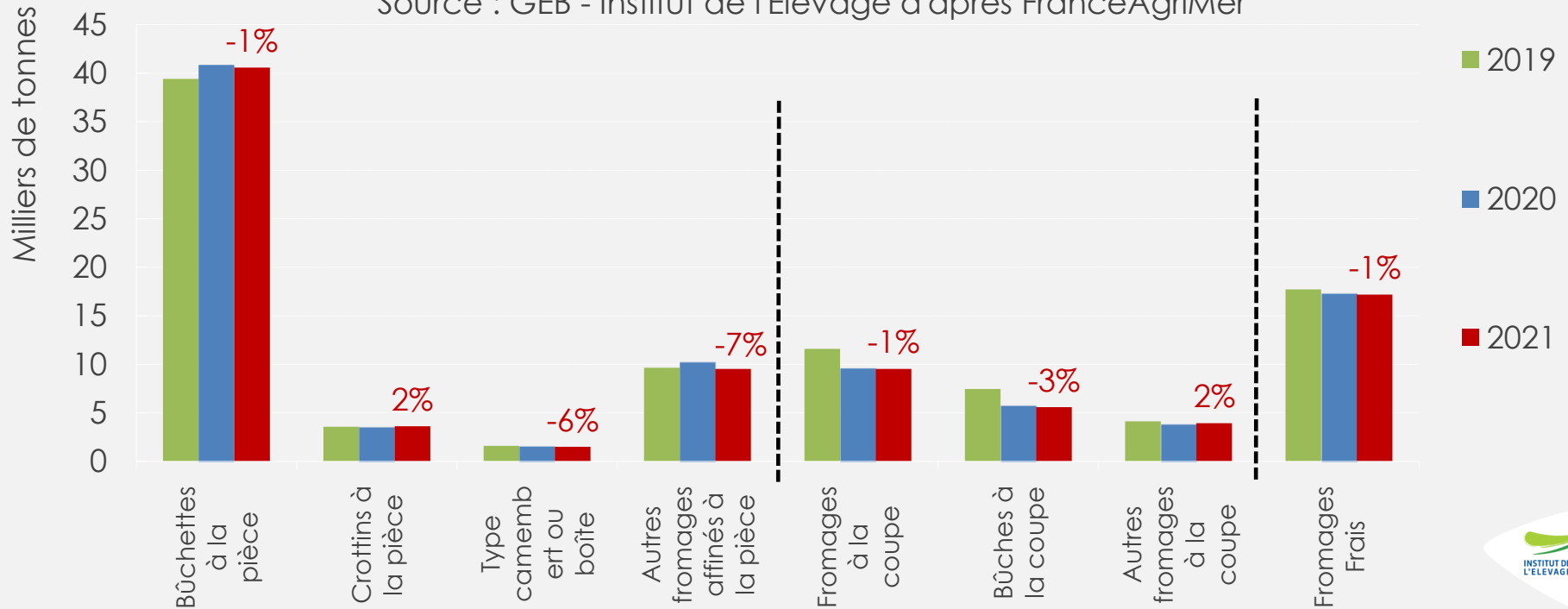


10 mois 2021 :  
82 000 t  
-1% /2020

# Les fabrications de fromages marquent le pas

## Evolution des fabrications par type de fromages de chèvre (cumul octobre)

Source : GEB - Institut de l'Élevage d'après FranceAgriMer

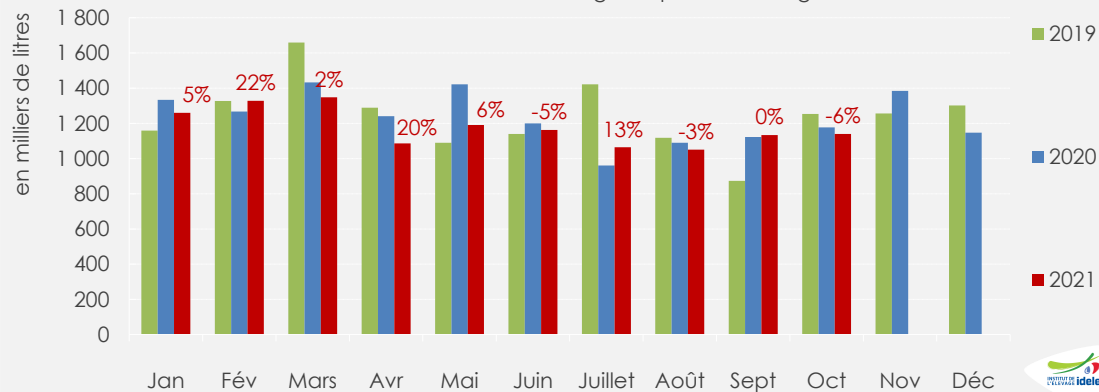


- Les bûchettes, qui représentent la moitié des fabrications industrielles totales, ont vu leur production cumulée sur 10 mois reculer de -1% /2020, à 40 800 t.
- Les fabrications des fromages frais, qui pèsent pour 20% de la production fromagère, ont aussi fléchi, avec 17 200 t (soit -1% /2020)

# Bonne dynamique sur l'année pour les ultra-frais au lait de chèvre

## Evolution du conditionnement du lait de consommation

Source : GEB - Institut de l'Élevage d'après FranceAgriMer



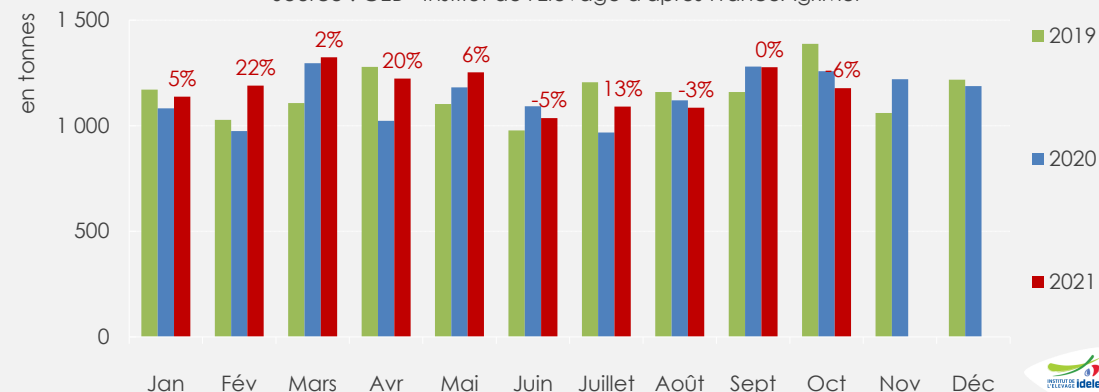
Evolution en dents de scie du conditionnement de lait de chèvre de consommation:

- S1 : 7 400 ML, soit -7% /2020
- 3T : 3,2 ML, soit +2% /2020
- Octobre : 1 100 ML, soit -6% /2020

10 mois 2021 : 11,8 ML  
-4% /2020

## Evolution des fabrications d'ultra-frais de chèvre

Source : GEB - Institut de l'Élevage d'après FranceAgriMer



Baisse des fabrications **d'ultra-frais de chèvre** en octobre, après le rétablissement de septembre:

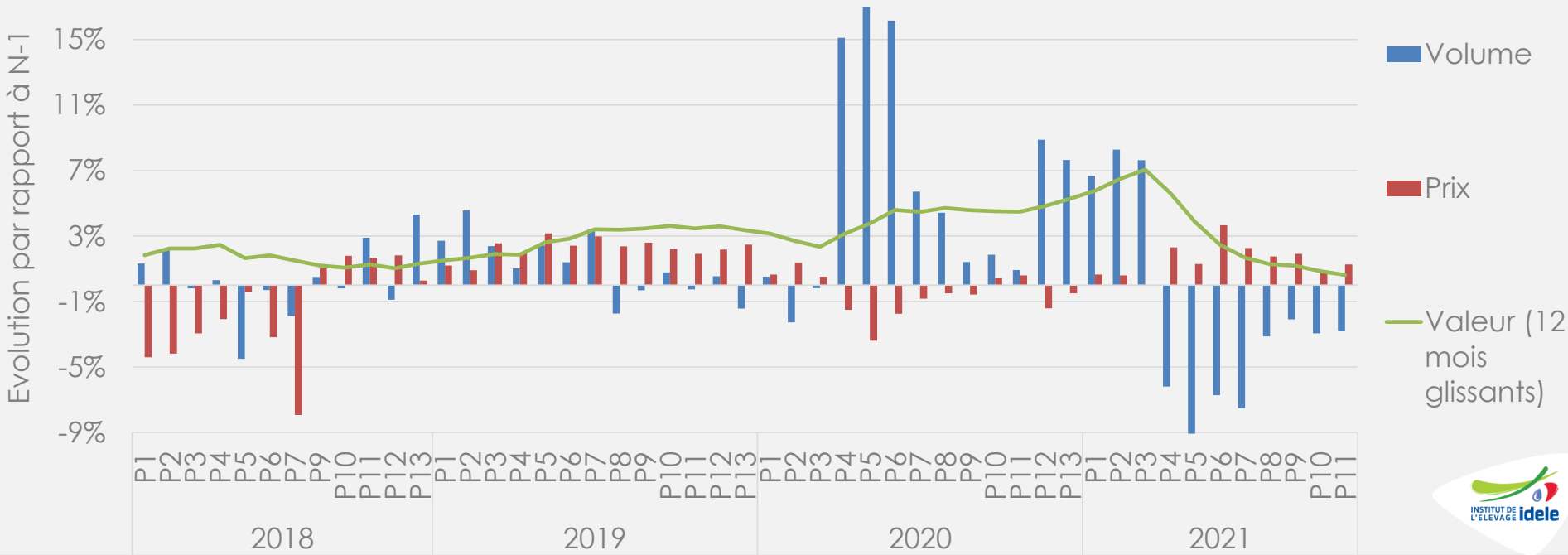
- S1 : 7 200 t, soit +8% /2020
- 3T : 3 400 t, soit +2% /2020
- Octobre : 1 200 t, soit -6% /2020

10 mois 2021 : 11 800 t  
+5% /2020

# Baisse des volumes commercialisés de fromages de chèvre en libre-service des GMS

## Evolution des ventes et du prix du fromage de chèvre en libre-service GMS

Source : GEB - d'après IRI-CNIEL

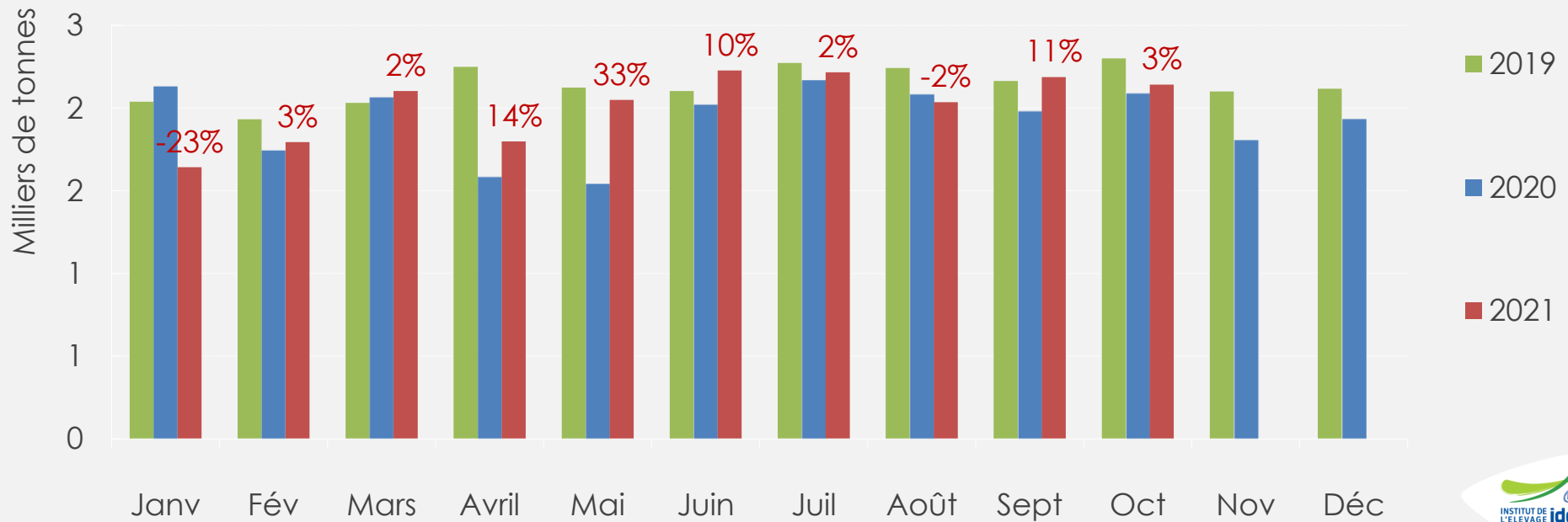


- En 2021 fin du report de la consommation de la RHD vers le domicile (qui avait redynamisé les achats de fromages de chèvre en LS-GMS).
- Les volumes commercialisés entre P1 et P11 (fin octobre) sont inférieurs à ceux de 2020 (40 000 t, soit -11% /2020). La baisse des volumes commercialisés en année glissante à P11 est moins importante, avec 52 000 t vendues, soit -1% /2020).
- Cette stabilisation du marché a lieu dans un contexte de nette revalorisation du prix moyen (à 12,10 €/kg en moyenne sur l'année, soit +2% /2020).

# Rétablissement progressif des exportations

## Exportations mensuelles de fromages de chèvre

Source : GEB - Institut de l'Élevage d'après FranceAgriMer



- S1 : 11 600 t, soit +5% /2020 (effet année bissextile neutralisé)
- T3 : 6 600 t, soit +4% /2020
- Octobre : 2 100 t, soit +3% /2020




10 mois 2021 :  
20 200 t  
+4% /2020  
mais -6% /2019



Construisons ensemble les avensirs de l'élevage

**Tendances** Lait Viande

Confédération  
Nationale de l'élevage  
**CNE**



GRAPHIQUES ET DONNÉES

## LAIT DE CHÈVRE ET VIANDE

Décembre 2020

[maria.camposherrada@idele.fr](mailto:maria.camposherrada@idele.fr)

**Département Économie**

