




Construisons ensemble les avenir de l'élevage

Tendances Lait Viande

GRAPHIQUES ET DONNÉES

VIANDE BOVINE ET MAIGRE


MARS 2022





Construisons ensemble les avensirs de l'élevage

Tendances Lait Viande



GRAPHIQUES ET DONNÉES

VIANDE BOVINE ET MAIGRE

MARS 2022

Gros bovins maigres



Les points clés du marché bovins maigres

France

- **Le prix de tous les broutards mâles a nettement augmenté depuis début 2022.** Le prix de femelles progresse rapidement aussi.
- **Les naissances allaitantes sont en recul en janvier**, comme depuis de nombreux mois.
- Depuis début 2021, la **décapitalisation du cheptel de vaches allaitantes s'accélère** chaque mois.
- **L'offre en broutards devrait rester très limitée dans les prochains mois** : les effectifs en ferme de mâles allaitants de 0-6 mois **et de 6-12 mois aussi** sont en recul.
- **Les mises en place à l'engraissement en France se poursuivent régulièrement.**

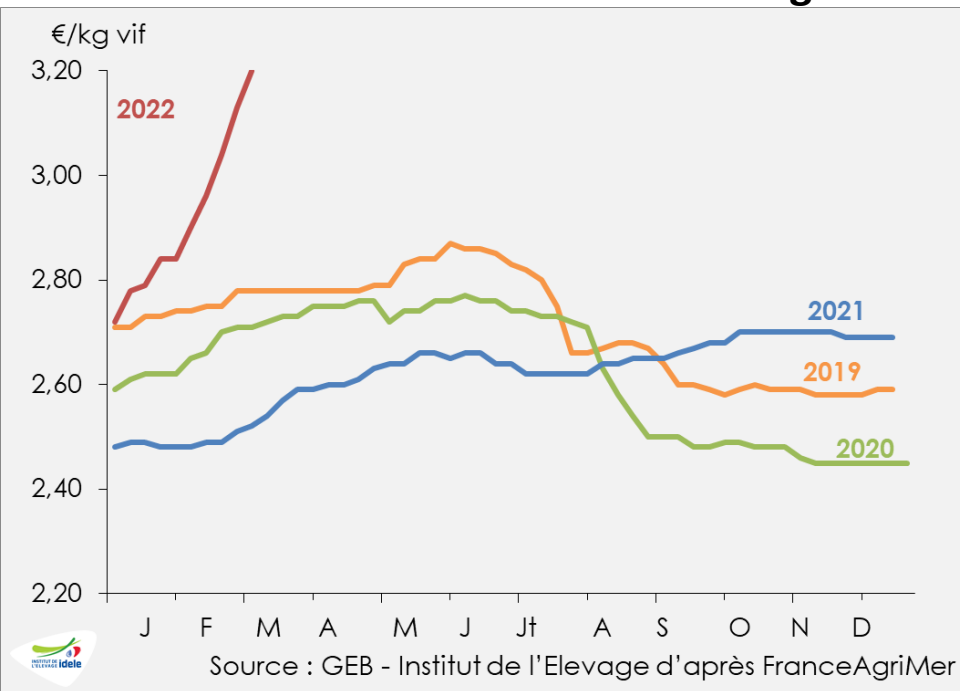
Exports

- Entre s1 et s4, les exports ont reculé, comparé à un mois de janvier exceptionnel en 2021, mais sont stables /2020.
- **Vers l'Italie en janvier les exports sont stables /2020** (voir ci-dessus) et en février, stables /2021 et 2020.
- **Les envois vers l'Espagne reculent**, comme depuis septembre.
- **L'Algérie a repris les achats de broutards et génisses laitières en janvier.** Les autres destinations sont très peu active, au vu de l'offre de broutards restreinte en France.

Cotation des broutards charolais

Source GEB-Institut de l'Élevage d'après FranceAgriMer

• Mâle charolais U de 350 kg

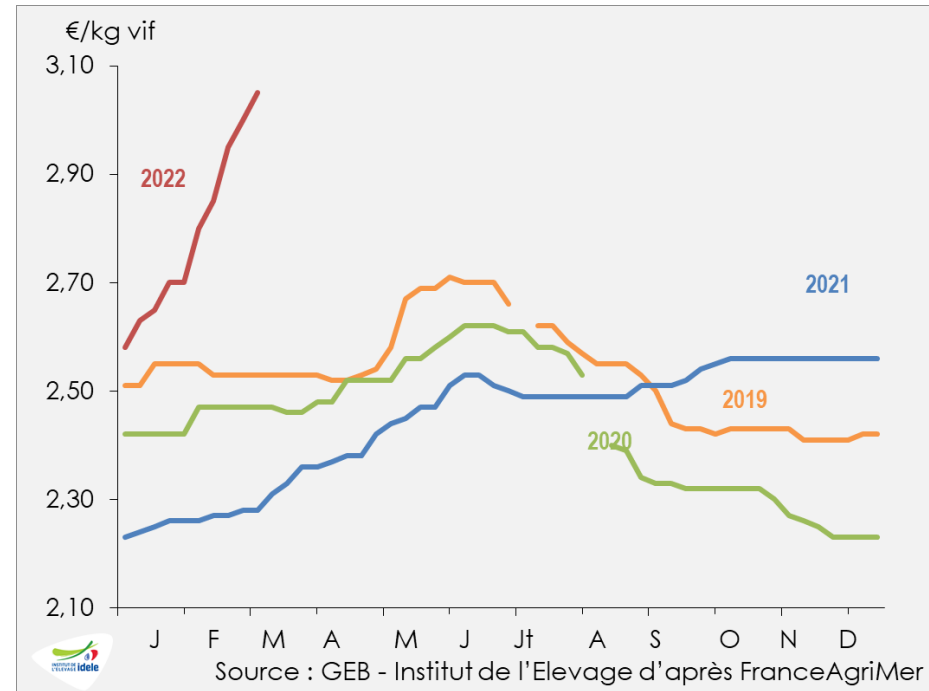


👉 **3,20 €/kg**
en semaine 10 :

+68 cts /2021
soit +27% /2021
(et +18% /2020)

+30 cts en 4 semaines

• Mâle charolais U de 450 kg



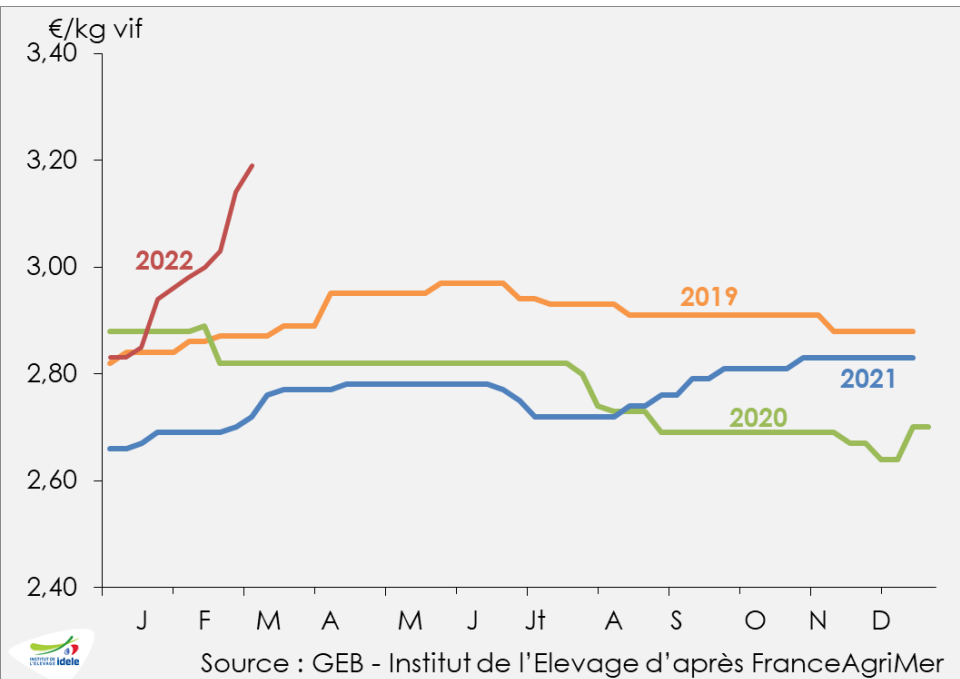
👉 **3,05 €/kg**
en semaine 10 :

+77 cts /2021
soit +34% /2021
(et +23% /2020)
+25 cts en 4 semaines

Cotation des broutards limousins et croisés

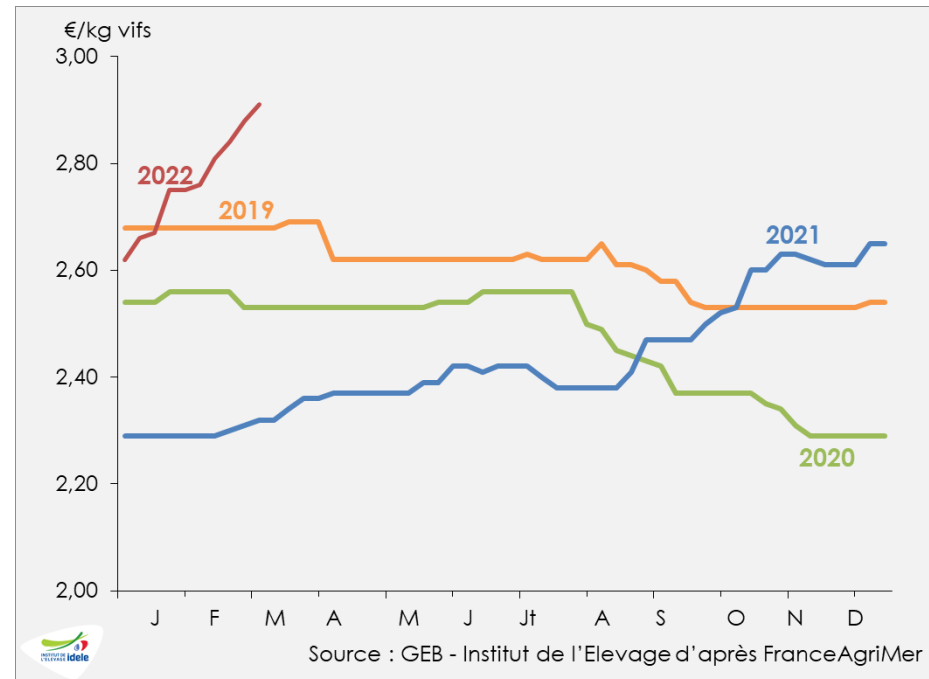
Source : GEB-Institut de l'Élevage d'après FranceAgriMer

• Mâle limousin E de 350 kg



👉 **3,19 €/kg**
en semaine 10 :
+47 cts /2021
soit +17% /2021
(et +13% /2020)

• Mâle croisé R de 300 kg

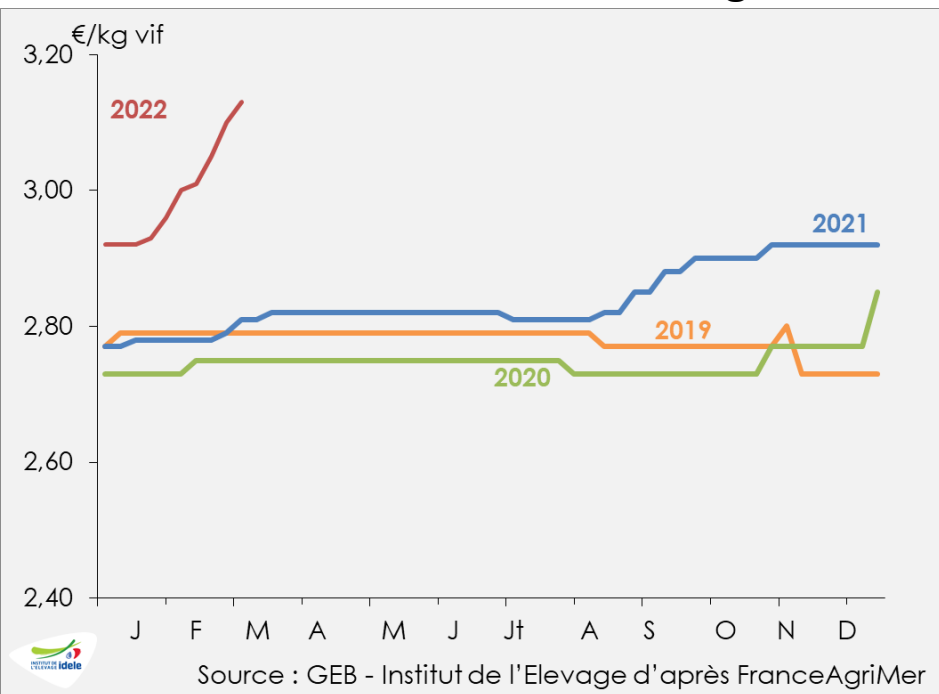


👉 **2,91 €/kg**
en semaine 10 :
+59 cts /2021
soit +25% /2021
(et +15% /2020)

Cotation des femelles maigres

Source : GEB-Institut de l'Élevage d'après FranceAgriMer

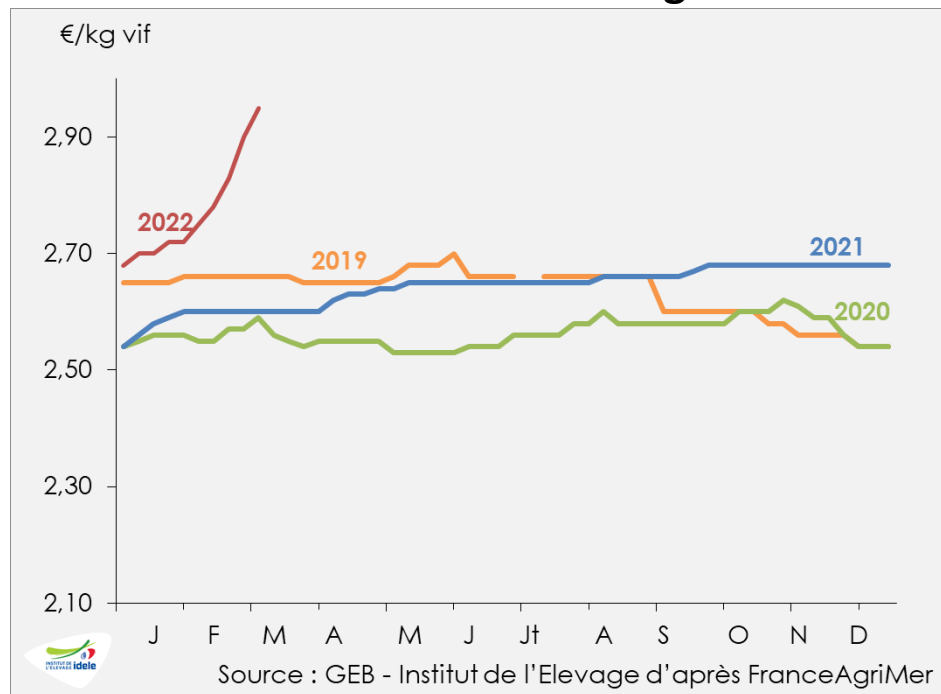
• Limousine E de 270 kg



👉 **3,13 €/kg**
en semaine 10 :
+32 cts /2021

soit +11% /2021 (et +14% /2020)

• Charolaise U de 270 kg

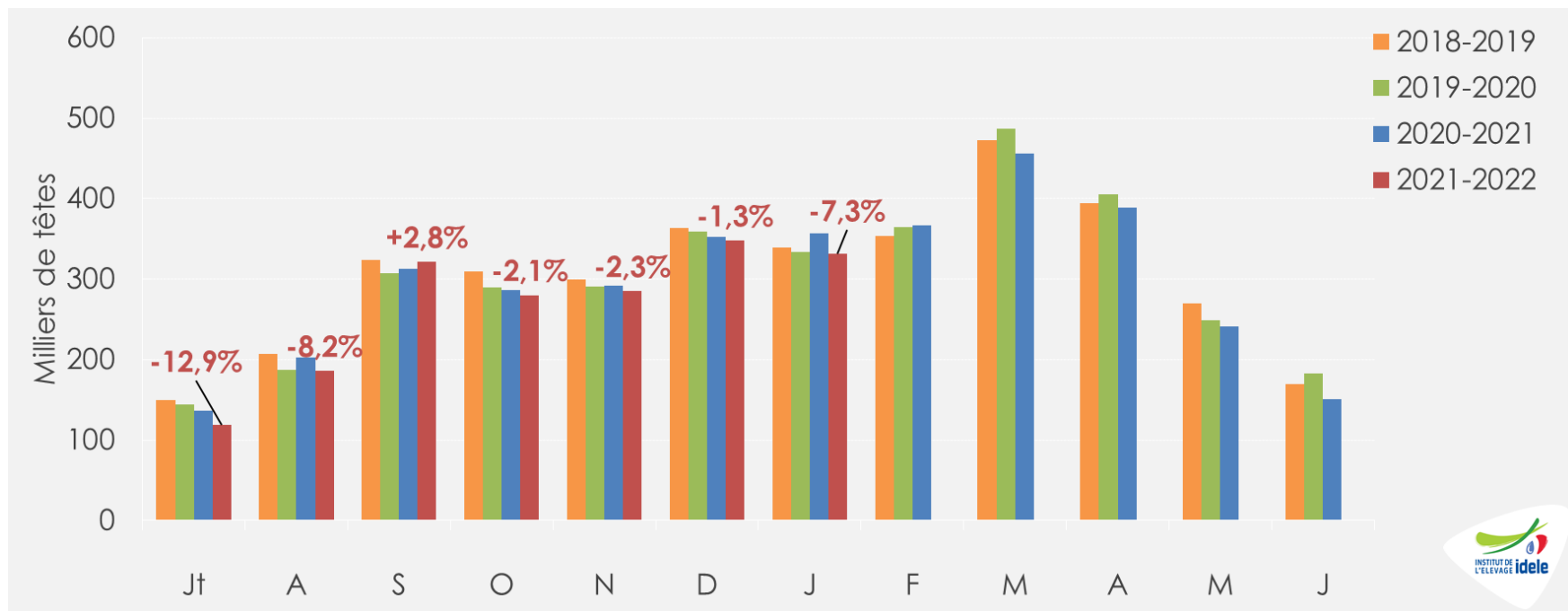


👉 **2,95 €/kg**
en semaine 10 :
+35 cts /2021

soit +13% /2021 (et +14% /2020)

Naissances de veaux de mère allaitante

Source : GEB-Institut de l'Élevage d'après SPIE-BDNI



Janvier 2022

👉 331 000 naissances
-26 000 têtes
soit -7,3% /2021
Et -0,8% /2020

Cumul campagne 2021-22

👉 1 869 000 naissances
-69 000 têtes
soit -3,5% /2020-21
Et -2,2% /2019-20

Cumul 2021

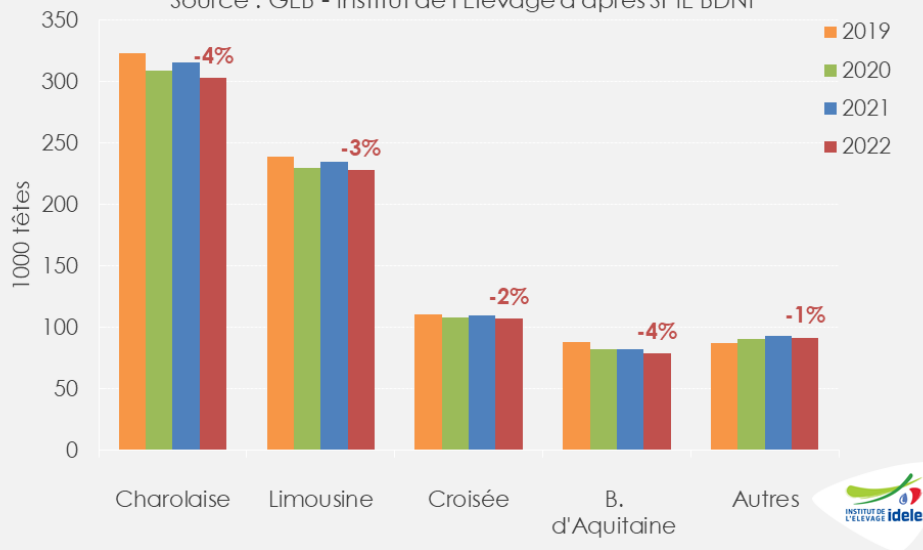
👉 3 495 000 naissances
-108 000 têtes
soit -3,0% /2020
Et -2,3% /2019

Effectifs d'animaux de mère allaitante

Source : GEB-Institut de l'Élevage d'après SPIE-BDNI

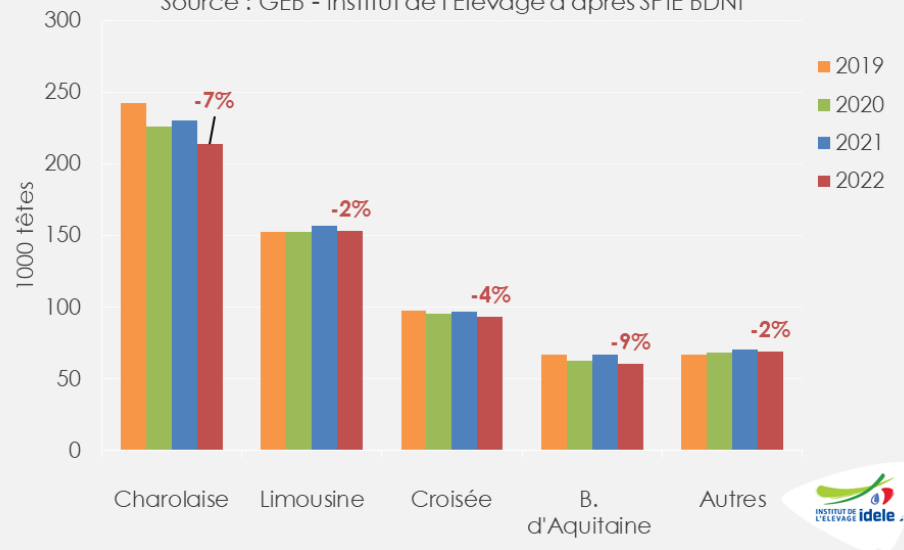
Effectifs de mâles de mère allaitante de 0-6 mois au 1er février

Source : GEB - Institut de l'Élevage d'après SPIE BDNI



Effectifs de mâles de mère allaitante de 6-12 mois au 1er février

Source : GEB - Institut de l'Élevage d'après SPIE BDNI



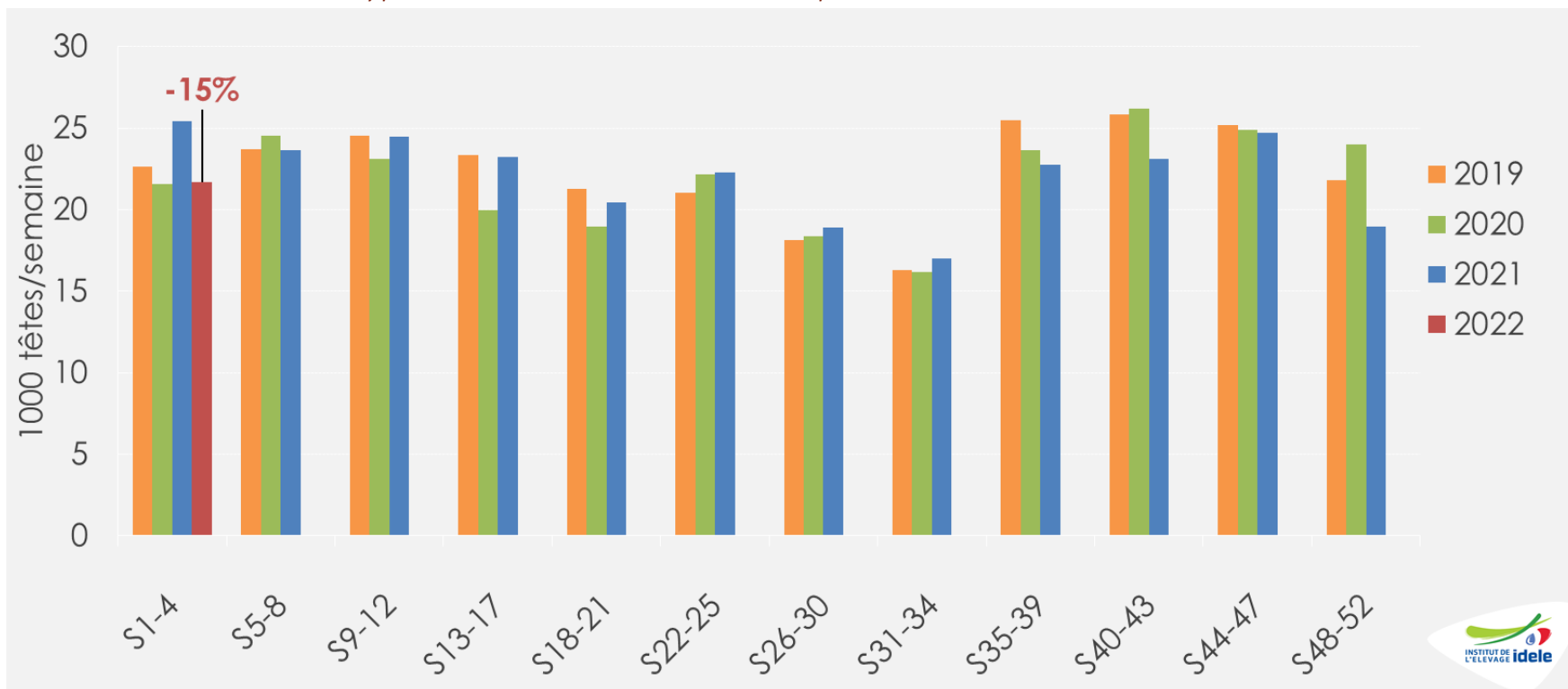
Au 1^{er} février 2022 étaient présents dans les élevages

👉 809 000 mâles allaitants de 0 à 6 mois, soit -3% /2021 et -1% /2020

👉 589 000 mâles allaitants de 6 à 12 mois, soit -5% /2021 et -3% /2020

Envois hebdomadaires moyens de broutards*

*Bovins de 4-16 mois type viande. Source : GEB-Idele d'après SPIE-BDNI



En période 1 :
s1-4

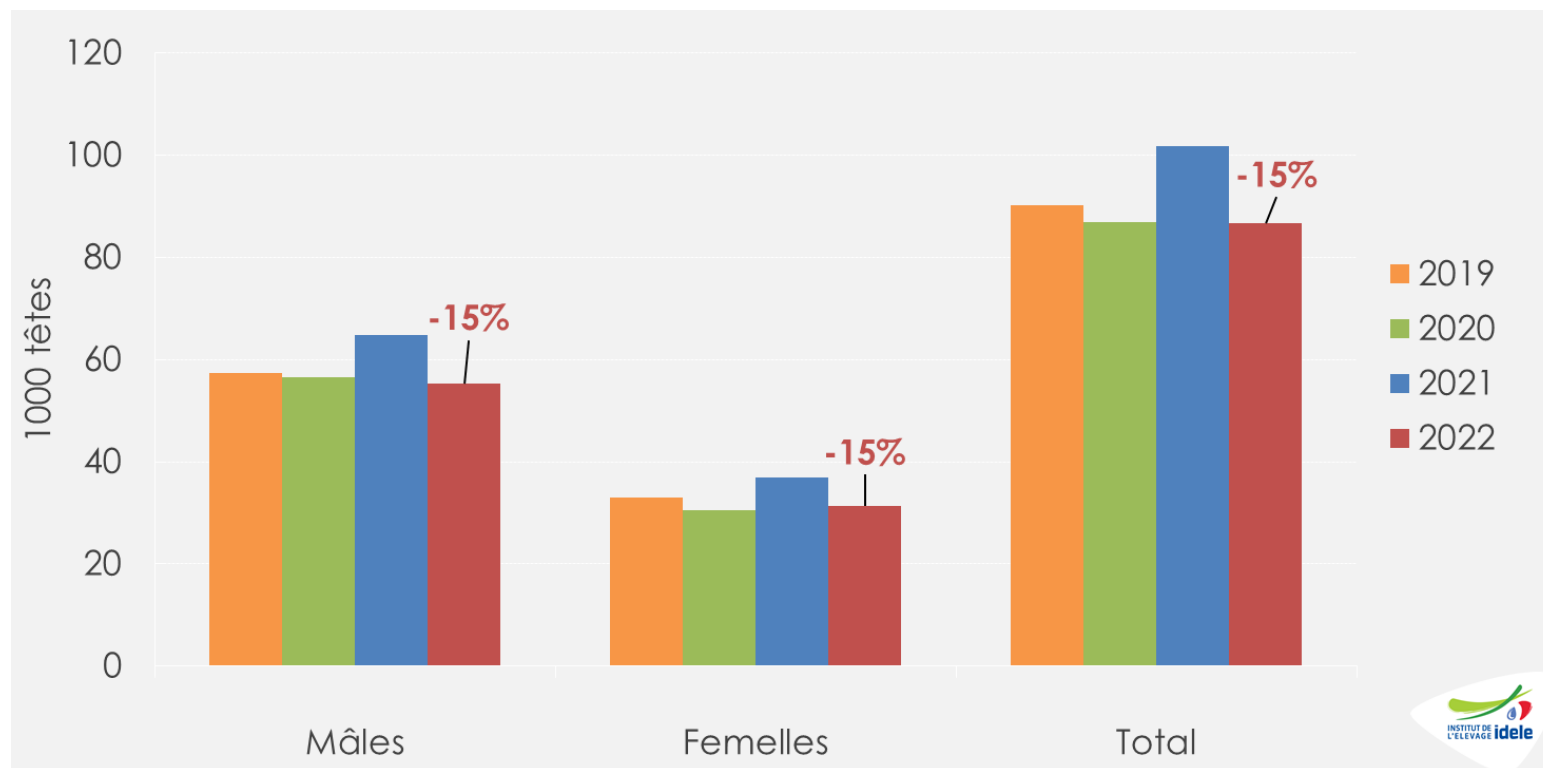
87 000 têtes expédiées à l'étranger

☞ -15% /2021 mais = /2020

☞ dont 36% de femelles (= en période 1 en 2021)

Envois français de broutards* par sexe sur les semaines 1 à 4

*Bovins de 4-16 mois type viande. Source : GEB-Idele d'après SPIE-BDNI



Cumul jusqu'en s4 :
(jusqu'au 30/01/22)

87 000 têtes expédiées à l'étranger

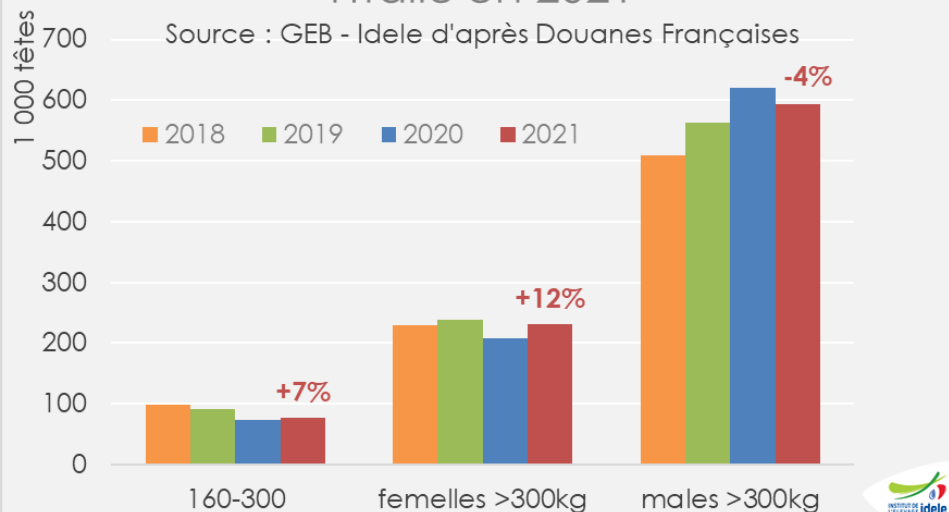
👉 -15 /2021 et = /2020

👉 Dont 36% de femelles (= /2021)

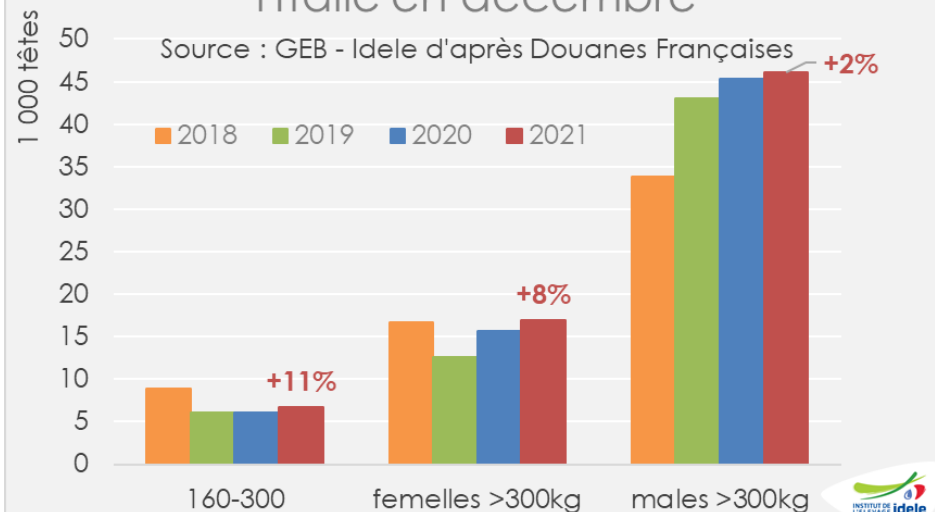
Envois de brouards vers l'Italie

code NC8 01022949, 01022959, 01022999 Source : GEB-Institut de l'Élevage d'après Douanes françaises,

Export français de bovins maigres vers l'Italie en 2021



Export français de bovins maigres vers l'Italie en décembre



Sur 12 mois
(janv-déc.)

👉 902 000 brouards exportés vers l'Italie : soit = /2020 et +1 /2019

👉 Dont 546 000 mâles >300 kg : soit -5% /2020 et +5% /2019

En déc.
2021

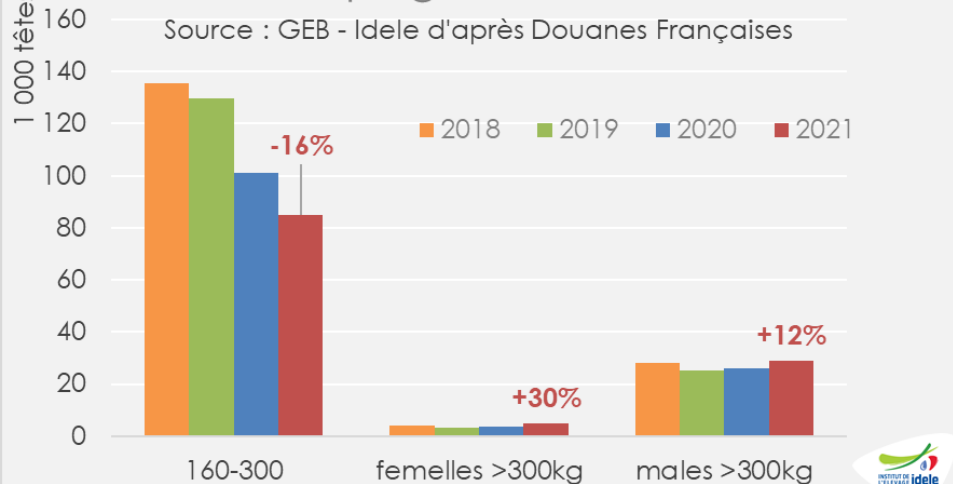
👉 70 000 brouards exportés vers l'Italie : soit +4% /2020 et +13% /2019

👉 Dont 46 000 mâles >300 kg : soit +2% /2020 et +7% /2019

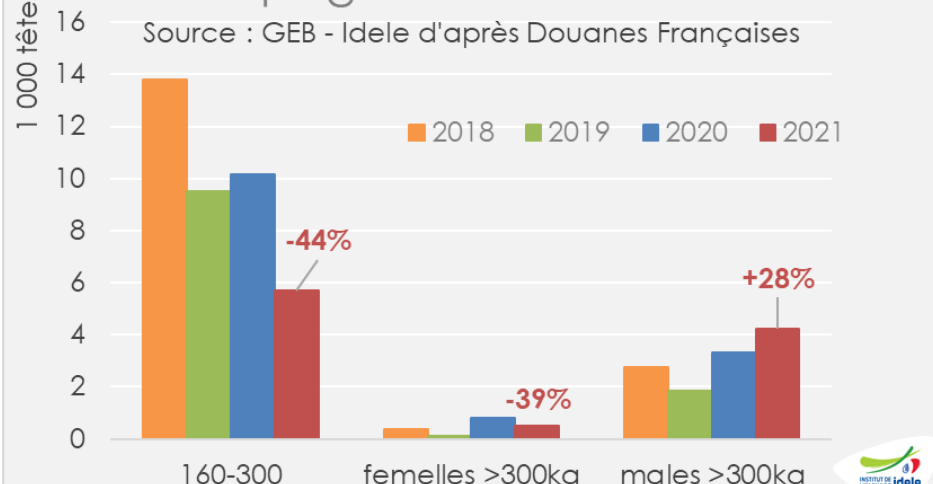
Envois de broutards vers l'Espagne

code NC8 01022949, 01022959, 01022999 Source : GEB-Institut de l'Élevage d'après Douanes françaises,

Export français de bovins maigres vers l'Espagne en 2021



Export français de bovins maigres vers l'Espagne en décembre



Sur 12 mois
(janv-déc.)

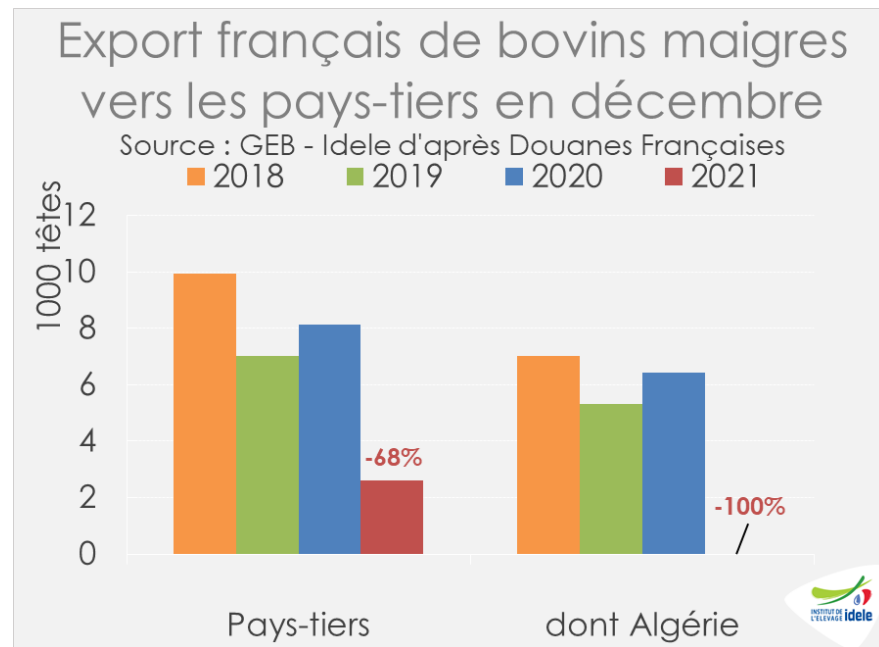
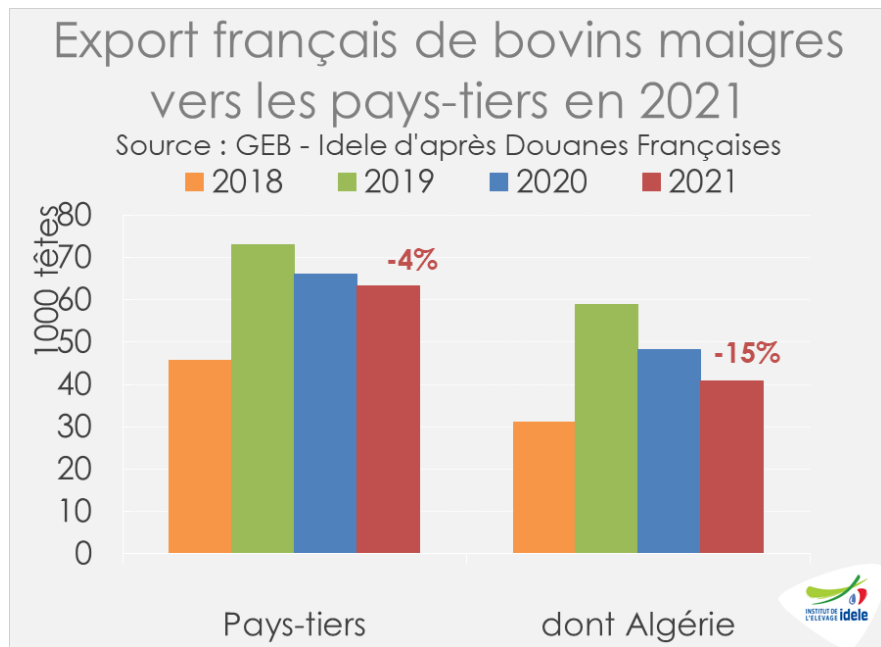
- 119 000 broutards exportés vers l'Espagne : soit -9% /2020 et -25% /2019
 - Dont 85 000 animaux de 160-300 kg : soit -16% /2020 et -34% /2019
 - Dont 29 000 mâles >300 kg : soit +12% /2020 et +15% /2019

En déc.
2021

- 10 000 broutards exportés vers l'Espagne : soit -27% /2020 et -9% /2019
 - Dont 6 000 animaux de 160-300 kg : soit -44% /2020 et -40% /2019

Envois de broutards vers les pays tiers

code NC8 01022949, 01022959, 01022999 Source : GEB-Institut de l'Élevage d'après Douanes françaises,



Sur 12 mois
(janv-déc.)

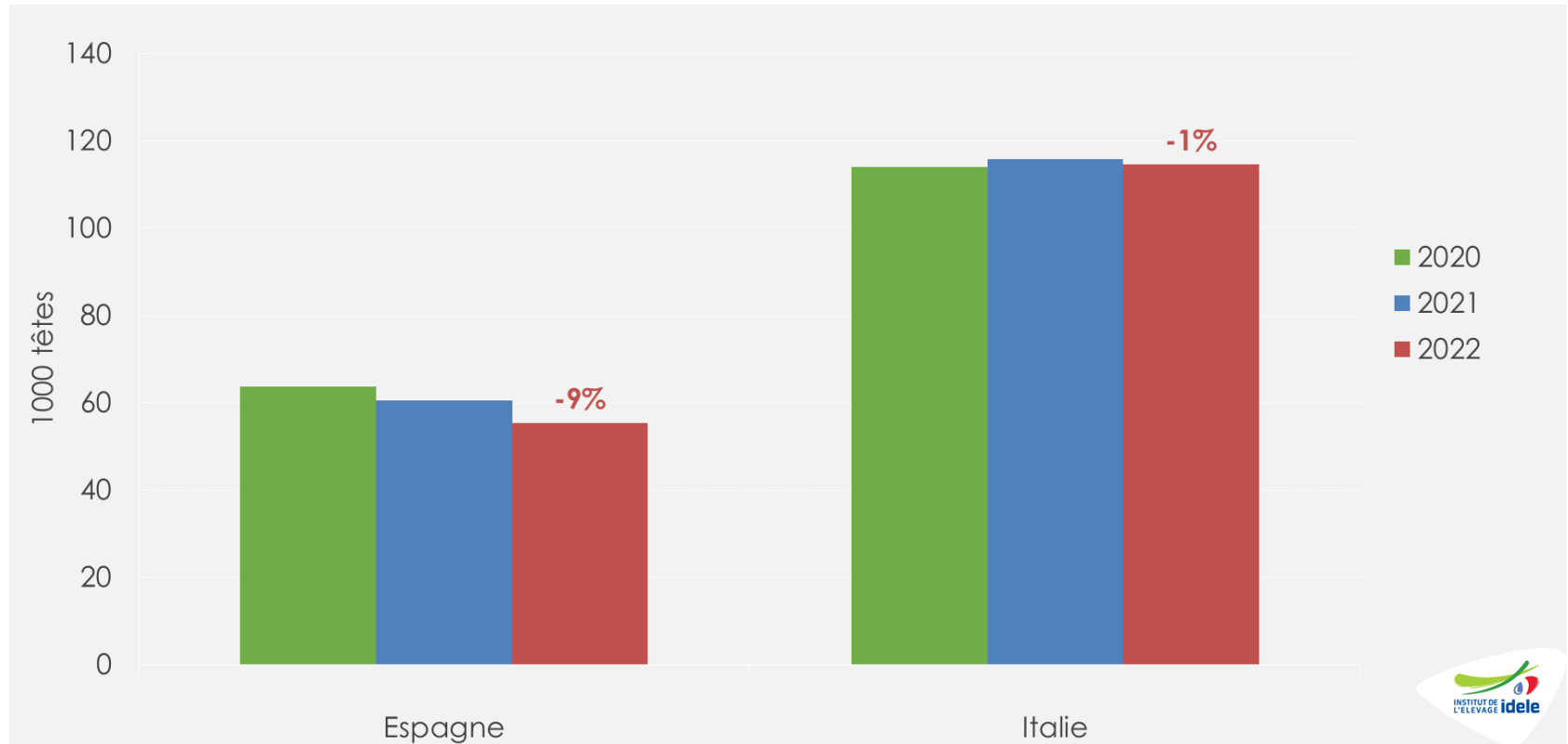
- ➔ 63 000 broutards exportés sur pays tiers : soit -4% /2020 et -13% /2019
- ➔ Dont 41 000 broutards exportés en Algérie : soit -15% /2020 et -31 /2019
- ➔ Dont 19 000 broutards exportés vers Israël : soit x2 /2020 et x10 /2019

En déc.
2021

- ➔ 2 600 broutards exportés sur pays-tiers : soit -68% /2020 et -74% /2019
- ➔ 0 broutards exportés en Algérie : soit -100% /2020 et -100% /2019
- ➔ 2 600 broutards exportés en Tunisie : soit +51% /2020 et +58% /2019

Envois français de bovins vifs* vers l'Espagne et l'Italie des semaines 5 à 10

*Tous bovins confondus de tout âge. Source : GEB-Idele d'après DGAL données TRACES,



30/01-12/03/22
(s5 à s10)


👉 55 000 bovins vivants expédiés vers l'Espagne
soit -9% /2021 et -13% /2020

👉 115 000 bovins vivants expédiés vers l'Italie
soit -1% /2021 et +1% /2020



Construisons ensemble les avensirs de l'élevage

Tendances Lait Viande



GRAPHIQUES ET DONNÉES

VIANDE BOVINE ET MAIGRE

MARS 2022

Gros bovins finis jeunes bovins



Les points clés du marché des jeunes bovins : *Prix et charges en hausse. Pénurie d'offre*

France

Pénurie d'offre. Prix en hausse. Les éleveurs retardent un peu leurs ventes pour gagner quelques centimes. Les charges augmentent fortement.

Allemagne

Les prix des JB allemands s'envolent. Ils sont 60 centimes au-dessus des français. Le déclin de l'engraissement se poursuit : -3% de mâles de 1 à 2 ans dans le cheptel allemand en novembre 2021.

Pologne

Les monnaies d'Europe centrale décrochent depuis le déclenchement de la guerre en Ukraine. Les prix plafonnent en euro mais poursuivent leur hausse en zloty. Les chiffres provisoires de l'enquête cheptel de décembre annonce une reprise de l'engraissement, mais un franc recul du cheptel reproducteur.

Italie

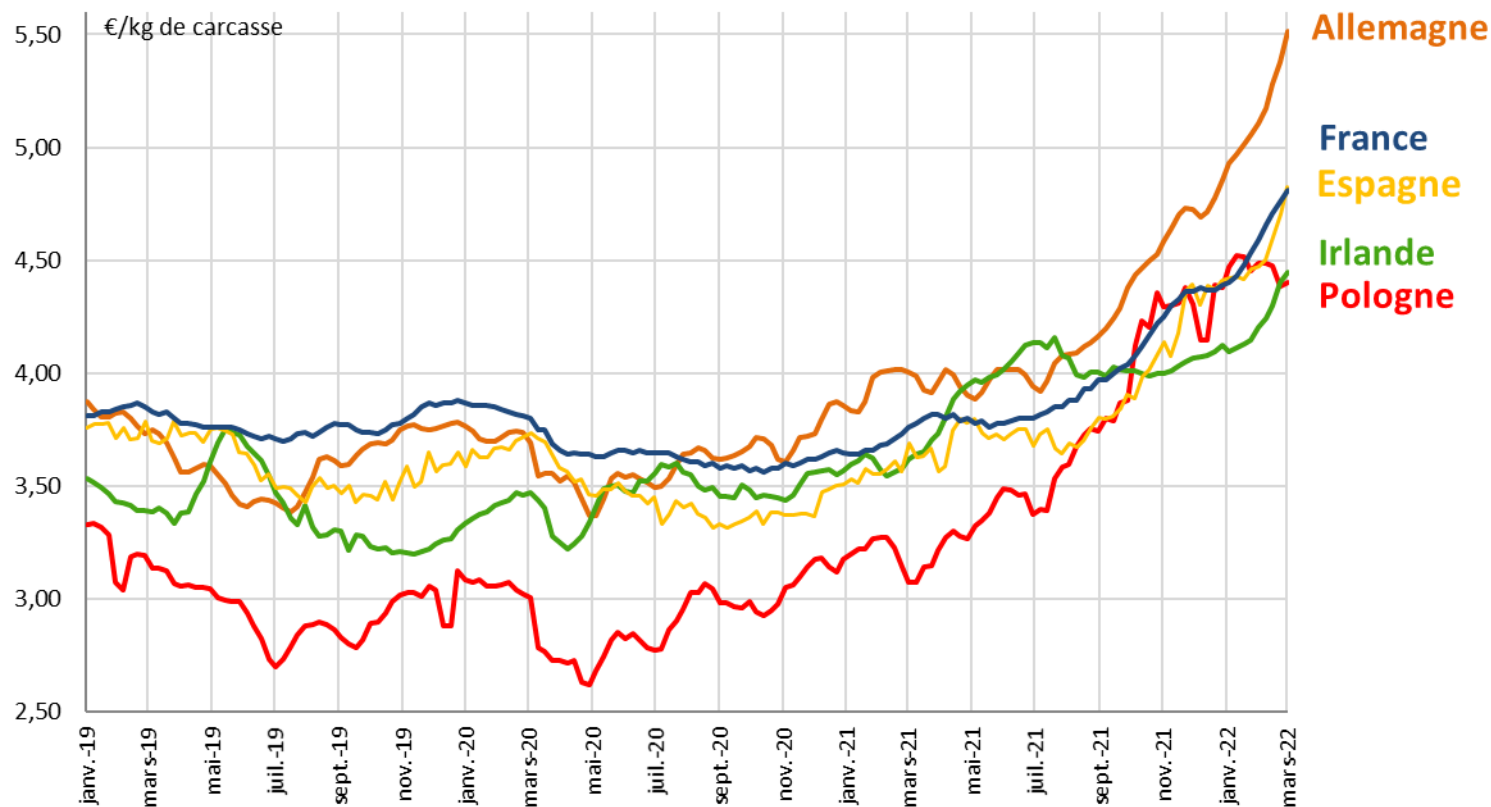
Prix toujours en hausse, en mâles comme en femelles. Très faible pression de la viande d'import dont les prix se sont envolés. Inquiétude sur l'envolée des prix des grains

Espagne

La demande export (vif et viande) et l'envolée des coûts de production permettent aux engraisseurs de passer des hausses de prix. Mais la consommation nationale se heurte à la baisse de pouvoir d'achat des ménages espagnols confrontés à une forte inflation. La hausse du salaire minimum inquiète les industriels espagnols qui craignent d'être moins compétitifs à l'avenir.

Prix européens des jeunes bovins R

Sources : GEB-Institut de l'Élevage d'après Commission européenne



Evol/2021
Sem.10

DE: +38%

FR: +25%

ES : +31%

IE : +23%

PL : +43%

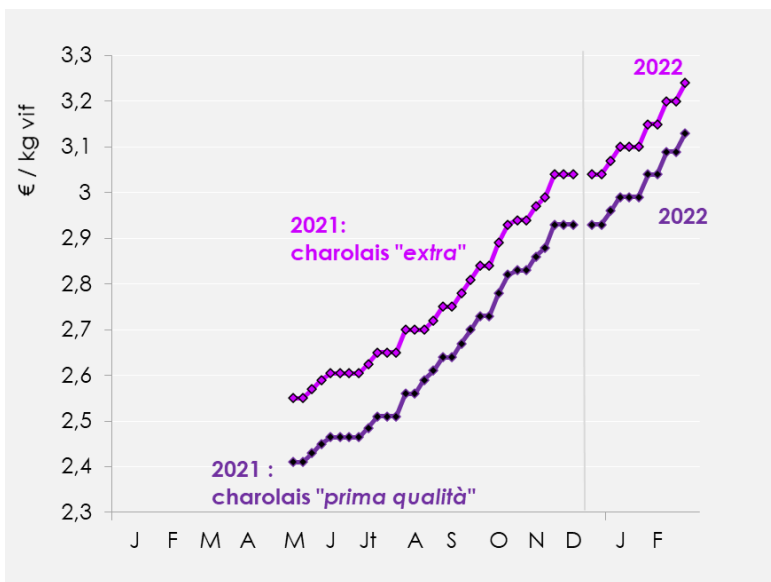
Source : GEB-Institut de l'élevage d'après Commission européenne et bourse de Modène

Prix des JB charolais en Italie

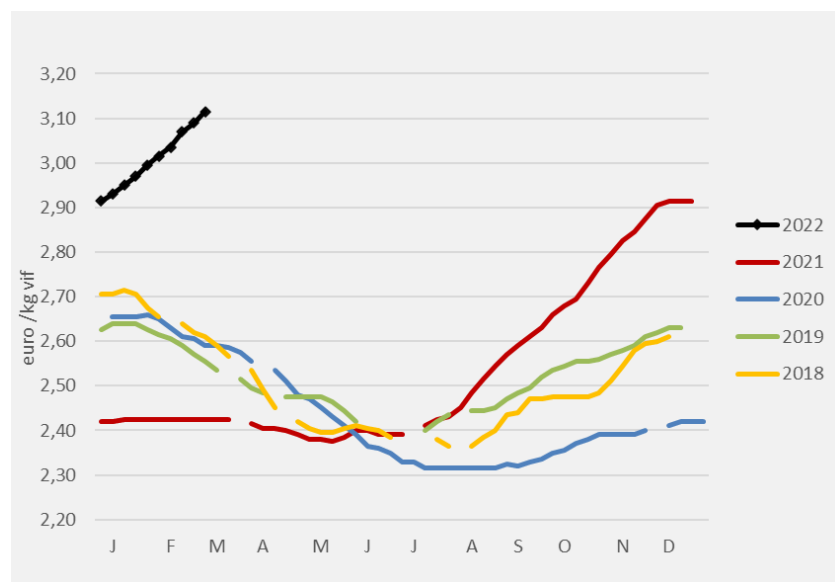
Sources : GEB-Institut de l'Élevage d'après Bourse de Modène et bourse de Padoue

La cotation du Charolais 1ere catégorie 700-750 kg à Modène a été arrêtée mi-mai 2021 faute de consensus entre les opérateurs italiens sur sa valeur. Elle a été remplacée par 2 cotations distinctes : Charolais « extra » et Charolais « 1ere qualité ». Cette rupture de série empêche les comparaisons interannuelles. La cotations de Padoue permet de visualiser l'évolution des cours sur plus long terme.

- Cotations des JB mâles charolais à Modène



- Cotations des JB mâles charolais à Padoue



S. 10_2022

Modène « extra » : 3,24€/kg vif
+9 centimes / (s-4)

Modène « Prima qualità » : 3,13€/kg vif
+9 centimes / (s-4)

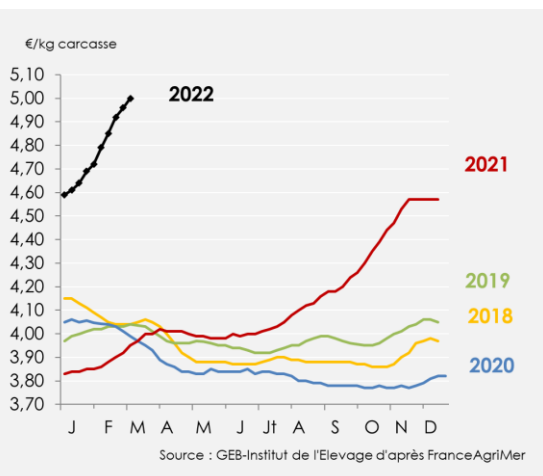
S. 10

Padoue : 3,12€/kg vif
+29% /2021
+10 centimes / (s-4)

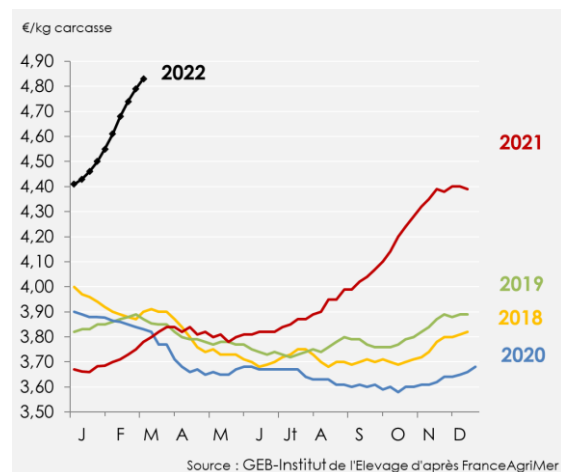
Cotations des JB en France

Source : GEB-Institut de l'Élevage d'après FranceAgriMer

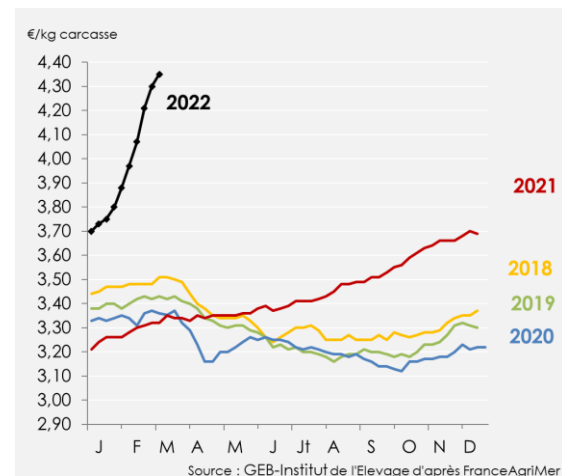
- Cotation du JB U



- Cotation du JB R



- Cotation du JB O



Semaine 10

+27% /2021

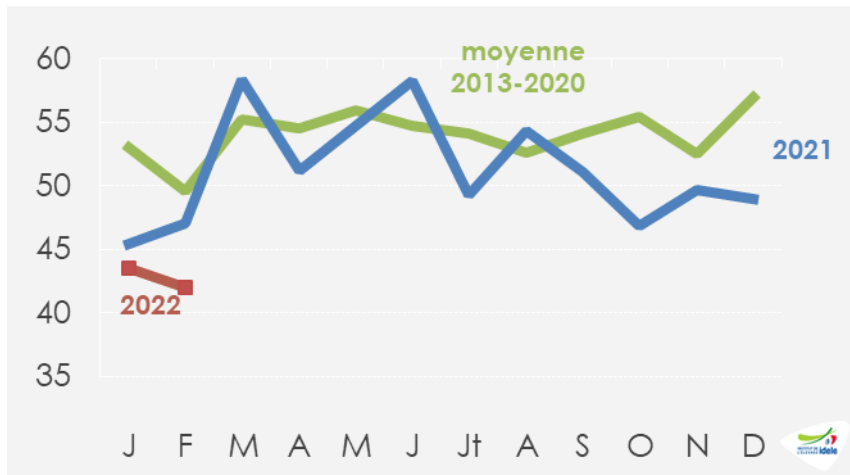
+28% /2021

+31% /2021

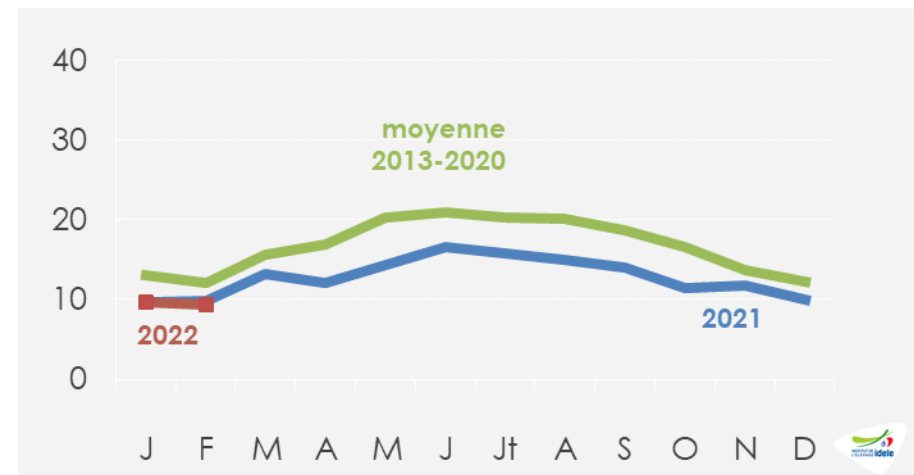
Abattages de jeunes bovins en France

Source : GEB-Institut de l'Élevage d'après Normabev

- Abattages de JB Viande



- Abattages de JB laitiers



Février 2022



-11% /2021

Cumul annuel



-7% /2021

Février 2022



-5% /2021

Cumul annuel



-3% /2021

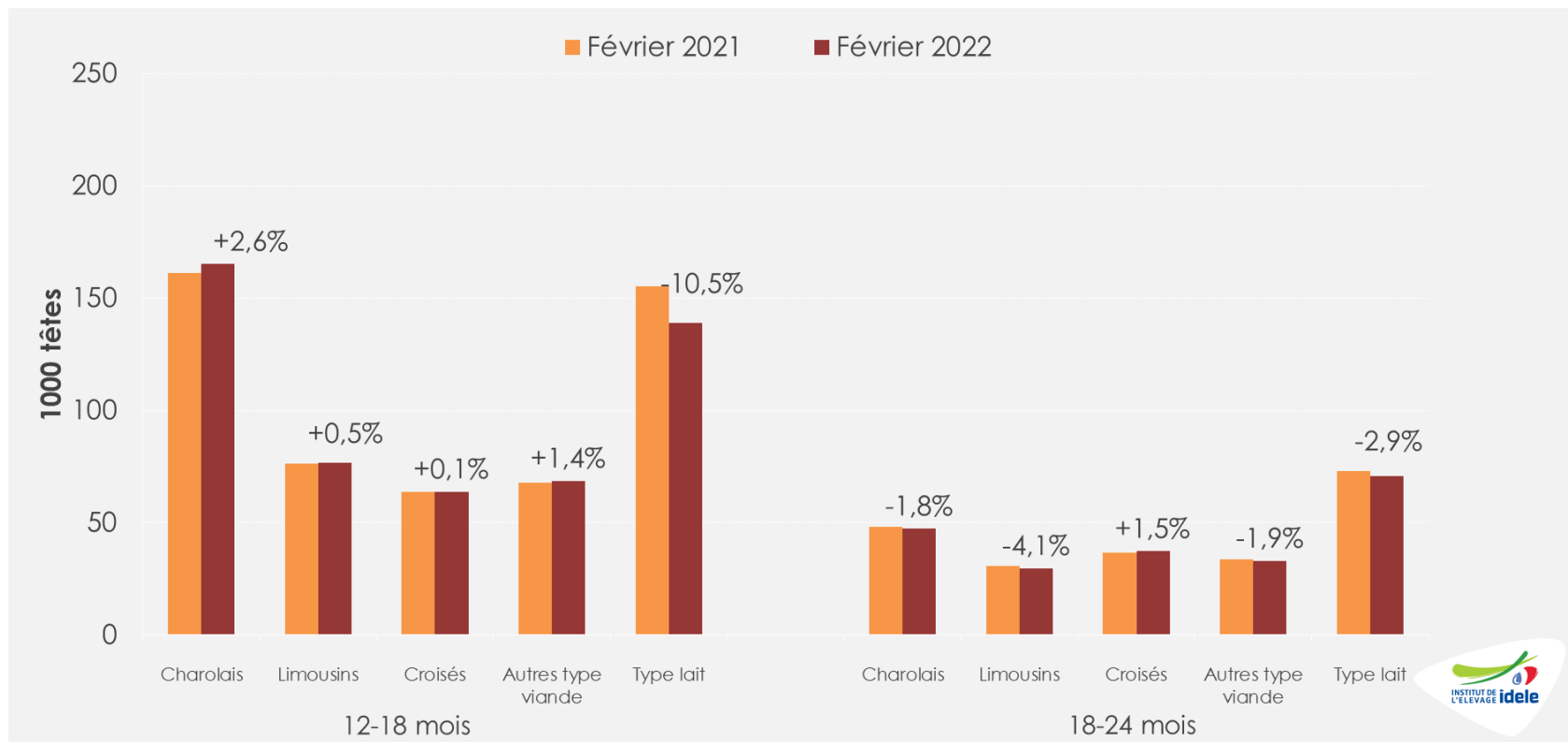


Construisons ensemble les avenirs de l'élevage

Tendances Lait Viande

Effectifs de mâles en BDNI

Source : GEB-Institut de l'Élevage d'après SPIE/BDNI



**Évolution annuelle
des effectifs
au 1^{er} fév. 2022/
1^{er} fév. 2021**


👉 **+5 000 mâles** de 12-18 mois de races à viande ou Croisés et **-16 000 mâles** laitiers.

👉 **-2 000 mâles** de 18-24 mois de races à viande ou Croisés et **-2 000 mâles** laitiers.



Construisons ensemble les avensirs de l'élevage

Tendances Lait Viande



GRAPHIQUES ET DONNÉES

VIANDE BOVINE ET MAIGRE

MARS 2022

Gros bovins finis femelles



Les points clés du marché des femelles :

Cours toujours en hausse

France

Les disponibilités sont toujours limitées ce qui participe à la hausse des prix. En parallèle, les charges poursuivent leur envolée.

Allemagne

Le manque de disponibilité soutient les cours. L'offre en femelles de boucherie restera limitée à court terme.

Pologne

Le manque de vaches réforme sur le marché communautaire pour fournir la transformation et la restauration rapide continue de soutenir les cotations polonaises. Le Zloty se déprécie par rapport à l'euro depuis plusieurs semaines en lien avec la Guerre en Ukraine.

Irlande

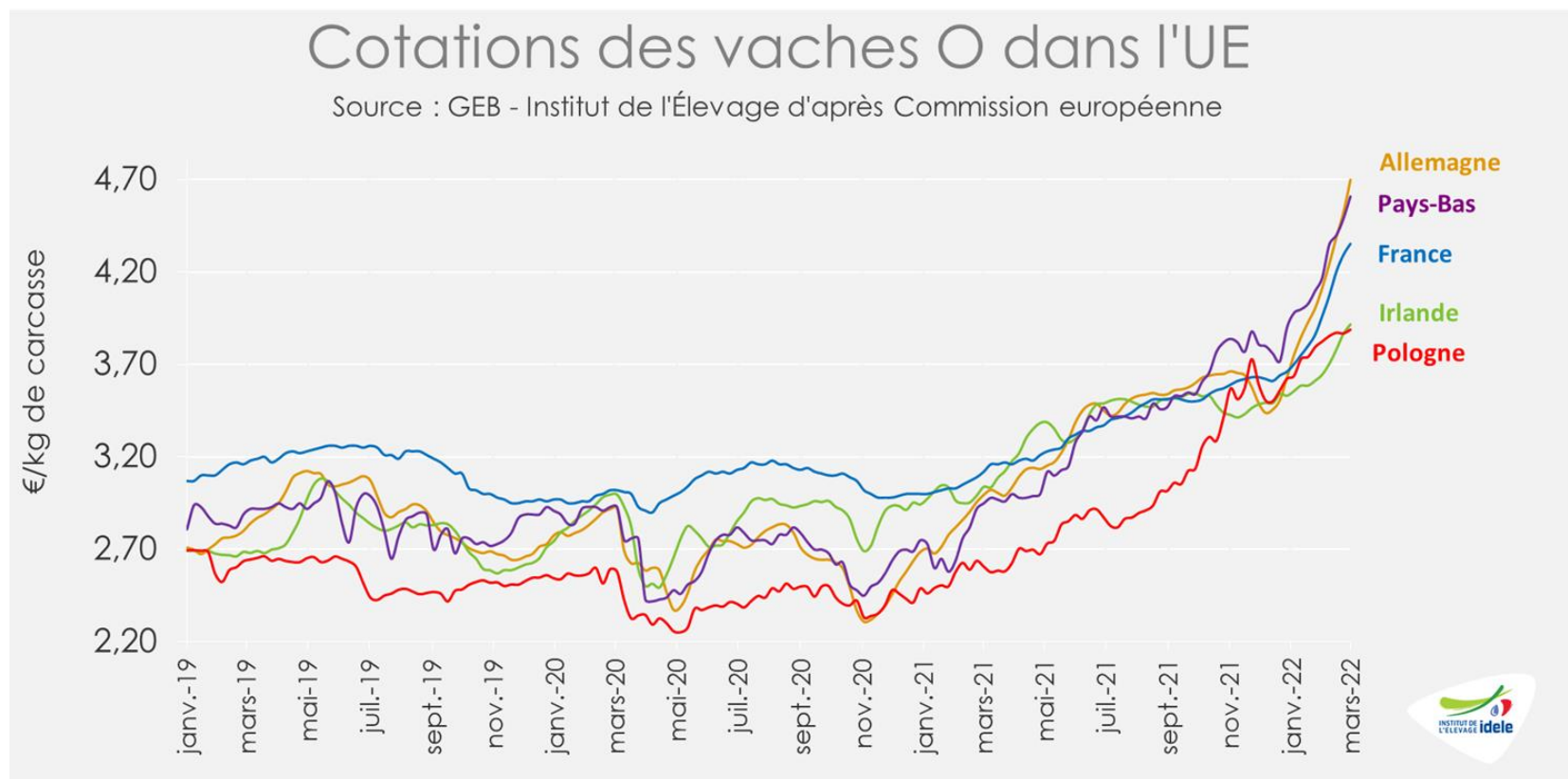
La demande des opérateurs est forte et portée par le marché européen. Les abatteurs irlandais n'hésitent plus à s'approvisionner au-delà de leur zone d'approvisionnement habituelle et les abattoirs fonctionnent à flux tendu. Les cours sont en hausse.

Royaume-Uni

Les cours des réformes sont toujours plus élevés. Comme ailleurs, le coût des aliments achetés ne cessent de progresser ce qui pose des questions à terme sur la finition.

Prix européens des vaches O

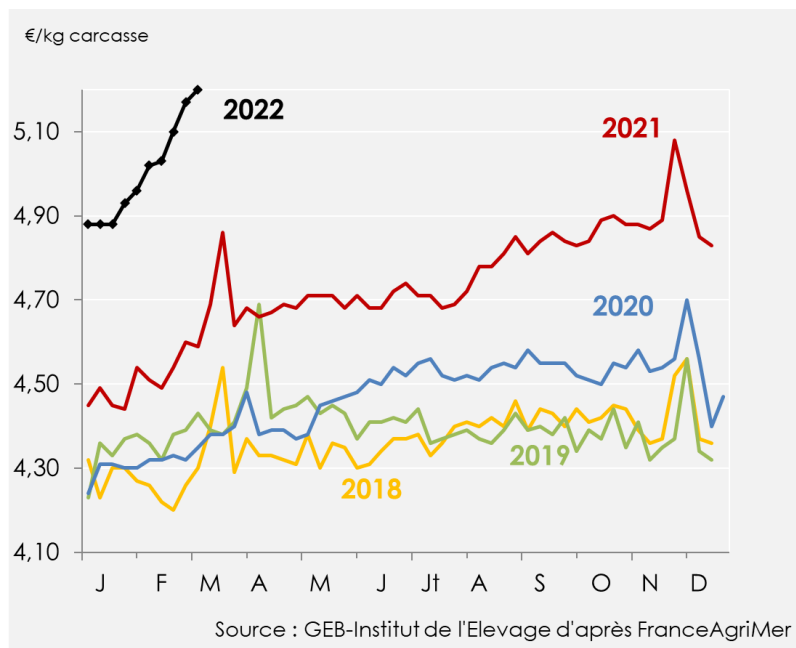
Sources : GEB-Institut de l'Élevage d'après Commission européenne



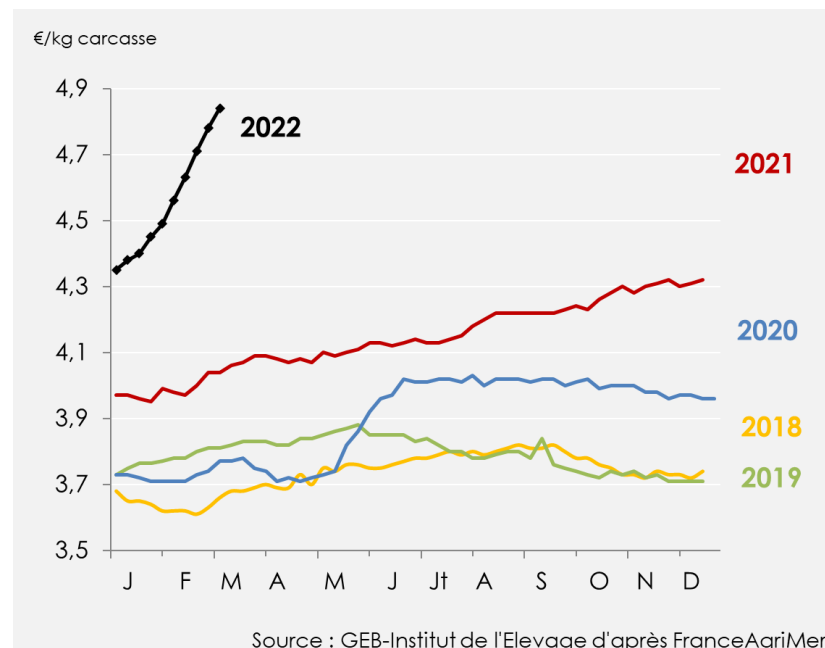
Prix des vaches en France

Sources : GEB-Institut de l'Élevage d'après FranceAgriMer

- Cotation de la vache U



- Cotation de la vache R



Semaine 10

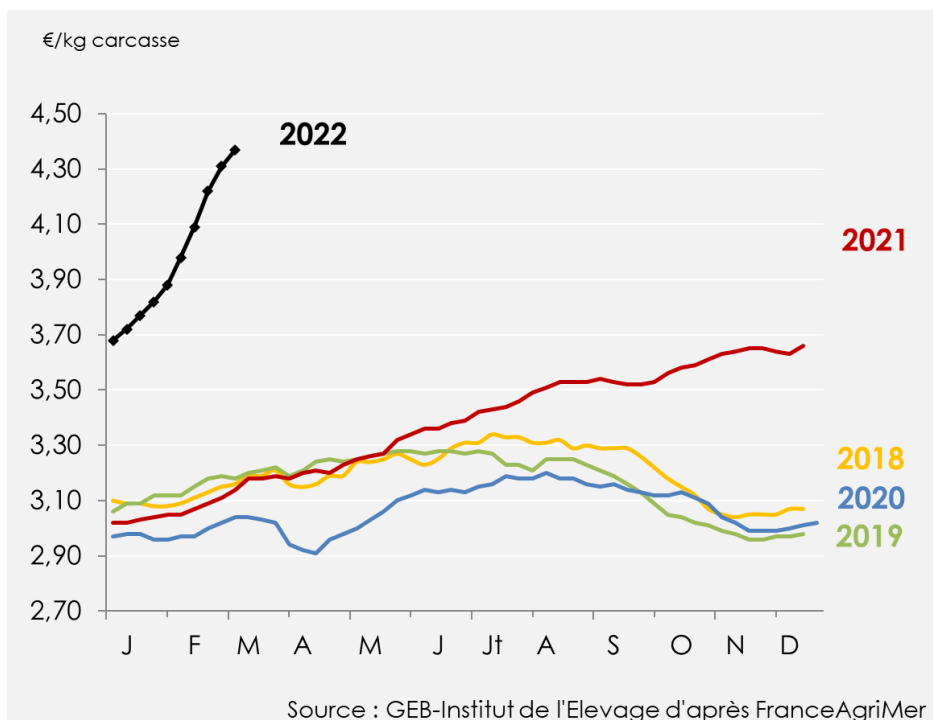
5,20€/kg
+13% /2021

4,84€/kg
+20% /2021

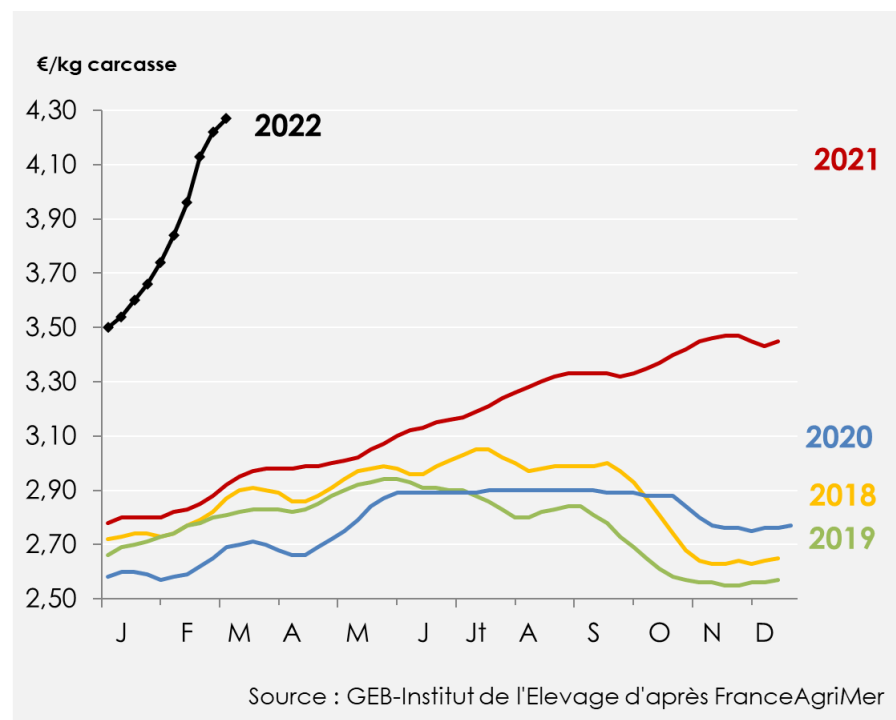
Prix des vaches en France

Sources : GEB-Institut de l'Élevage d'après FranceAgriMer

- Cotation de la vache O



- Cotation de la vache P



Semaine 10

4,37 €/kg
+39% /2021

4,27 €/kg
+46% /2021



Construisons ensemble les avenirs de l'élevage

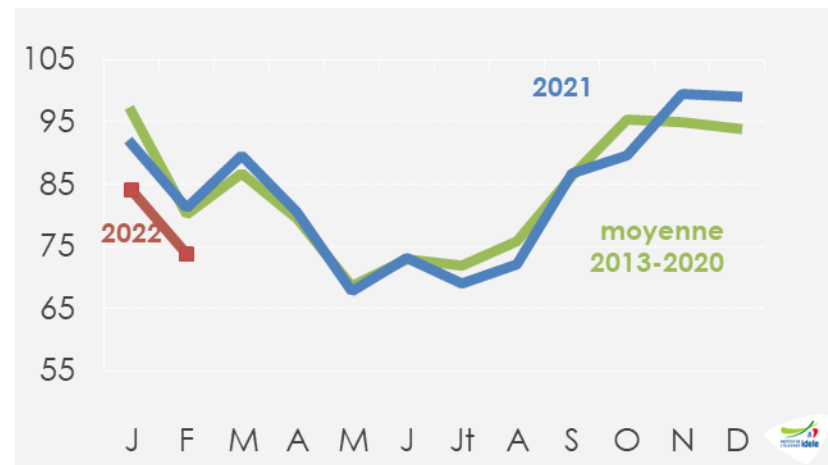
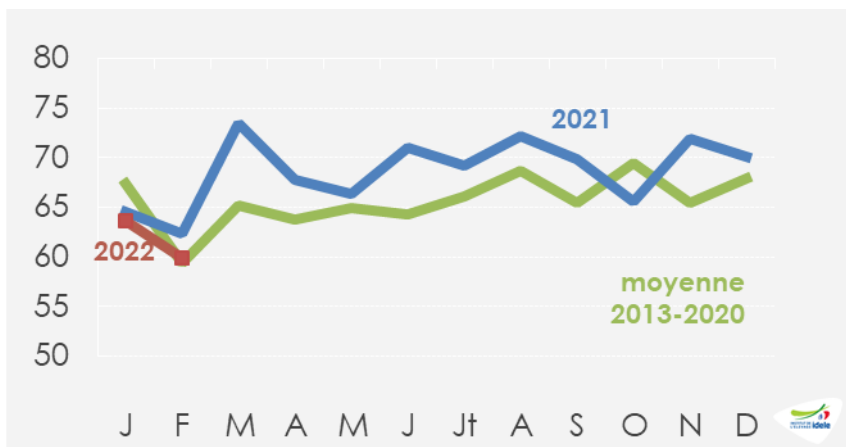
Tendances Lait Viande

Abattages de vaches en France

Source : GEB-Institut de l'Élevage d'après Normabev

- Abattages de vaches type viande

- Abattages de vaches laitières



Février 2022

Février 2022

↓
-4% /2021

↓
-9% /2021

Cumul annuel

Cumul annuel

↓
-3% /2021

↓
-9% /2021



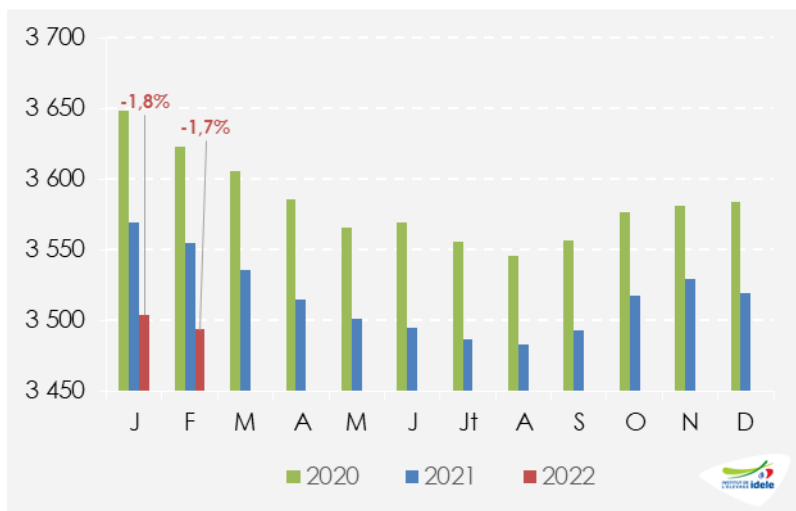
Construisons ensemble les avenirs de l'élevage

Tendances Lait Viande

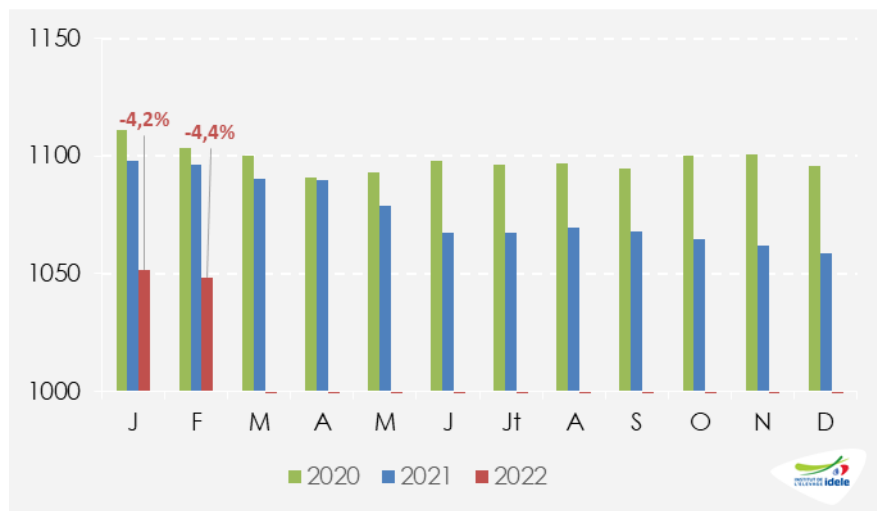
Effectifs de femelles laitières en BDNI

Source : GEB-Institut de l'Élevage d'après SPIE et BDNI

- Vaches laitières



- Femelles de races laitières de 2 à 3 ans



Source : GEB-Institut de l'Élevage d'après SPIE/BDNI

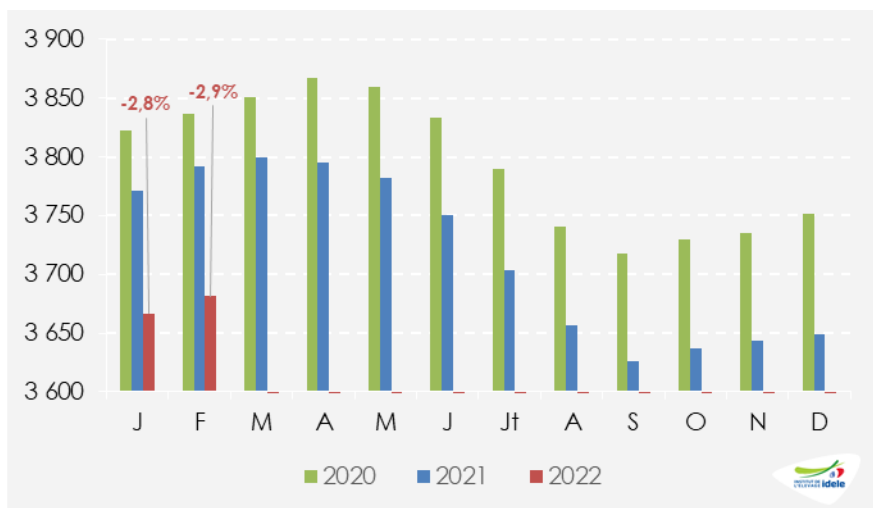
Au 1^{er} février : -61 000 têtes /2021

Au 1^{er} février : -48 000 têtes /2021

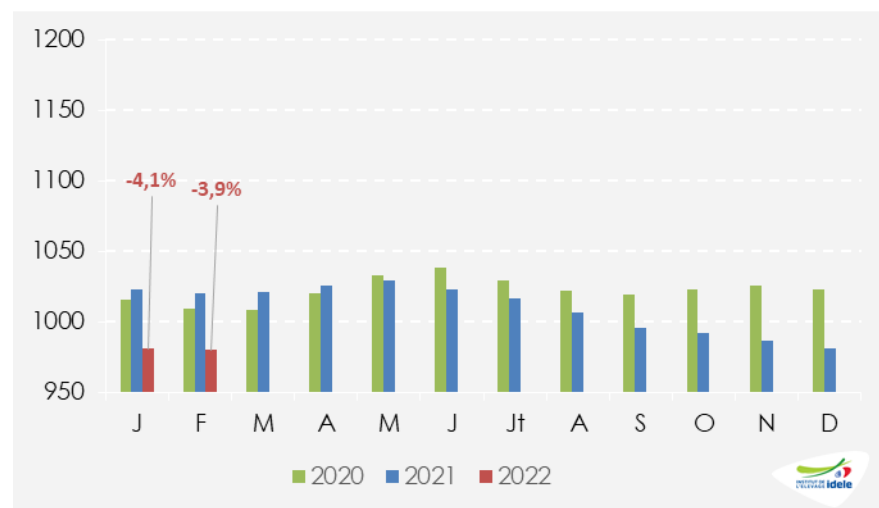
Effectifs de femelles allaitantes en BDNI

Source : GEB-Institut de l'Élevage d'après SPIE et BDNI

- Vaches allaitantes



- Femelles de races allaitantes de 2 à 3 ans



Source : GEB-Institut de l'Élevage d'après SPIE/BDNI


Au 1^{er} février : -110 000 têtes /2021

Au 1^{er} février : -40 000 têtes /2021



Construisons ensemble les avensirs de l'élevage

Tendances Lait Viande



GRAPHIQUES ET DONNÉES

VIANDE BOVINE ET MAIGRE

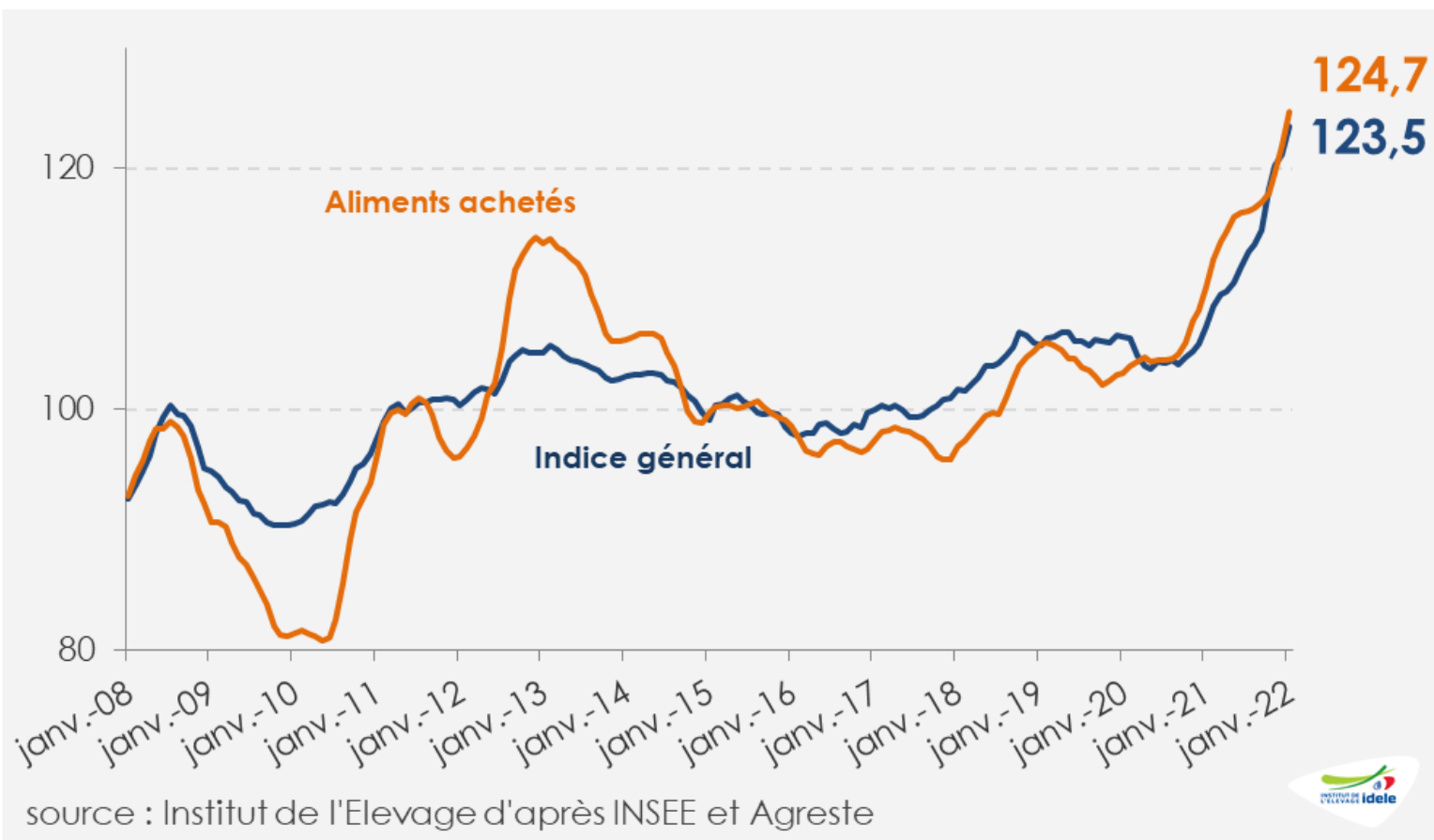
MARS 2022

IPAMPA viande bovine



IPAMPA viande bovine

Janvier



+2% /décembre
+13% /2021
+2% /décembre
+16% /2021

Base 100 = 2015
source : Institut de l'Élevage


source : Institut de l'Élevage d'après INSEE et Agreste





Construisons ensemble les avensirs de l'élevage

Tendances Lait Viande



GRAPHIQUES ET DONNÉES

VIANDE BOVINE ET MAIGRE

MARS 2022

Viande bovine Consommation

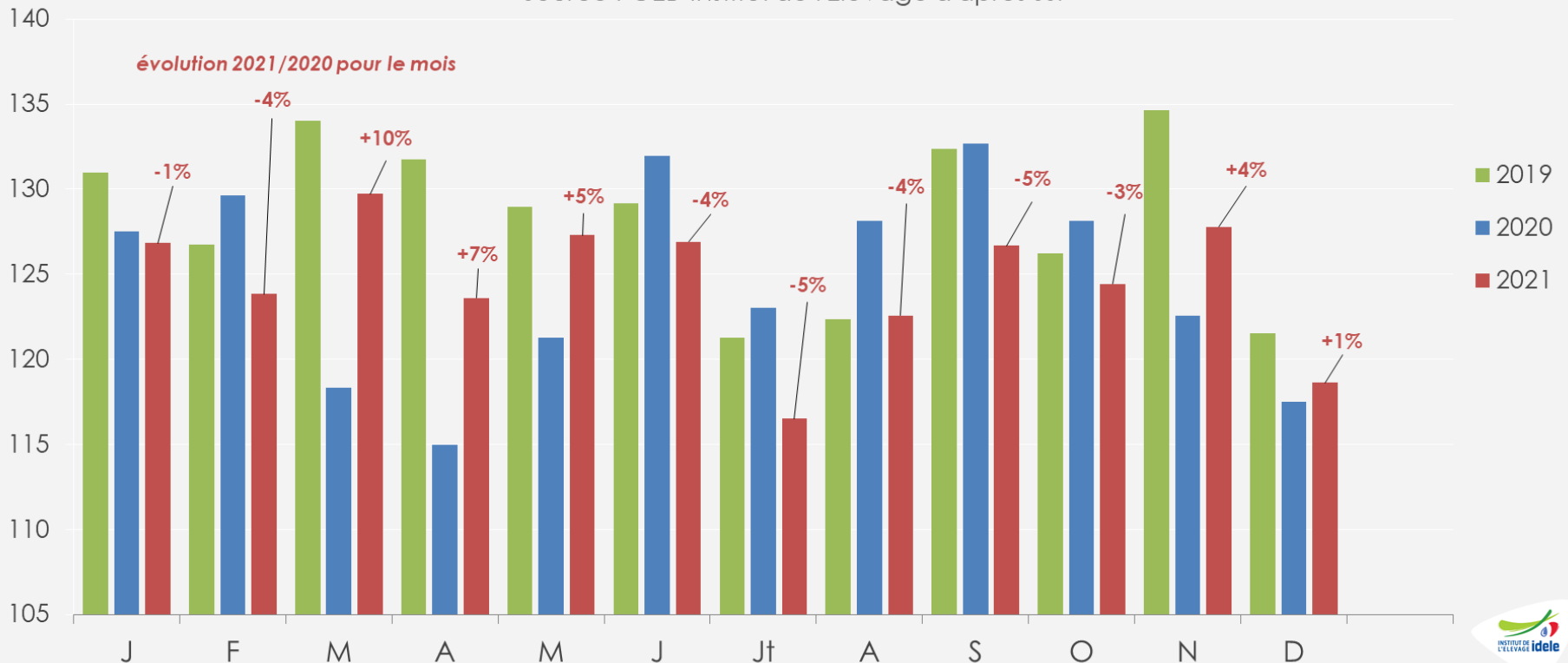


Consommation française de viande bovine

calculée par bilan* - Source : GEB-Institut de l'Élevage d'après SSP

Consommation de viande bovine en France calculée par bilan

Source : GEB-Institut de l'Élevage d'après SSP



Cumul 12 mois : -0,1% /2020

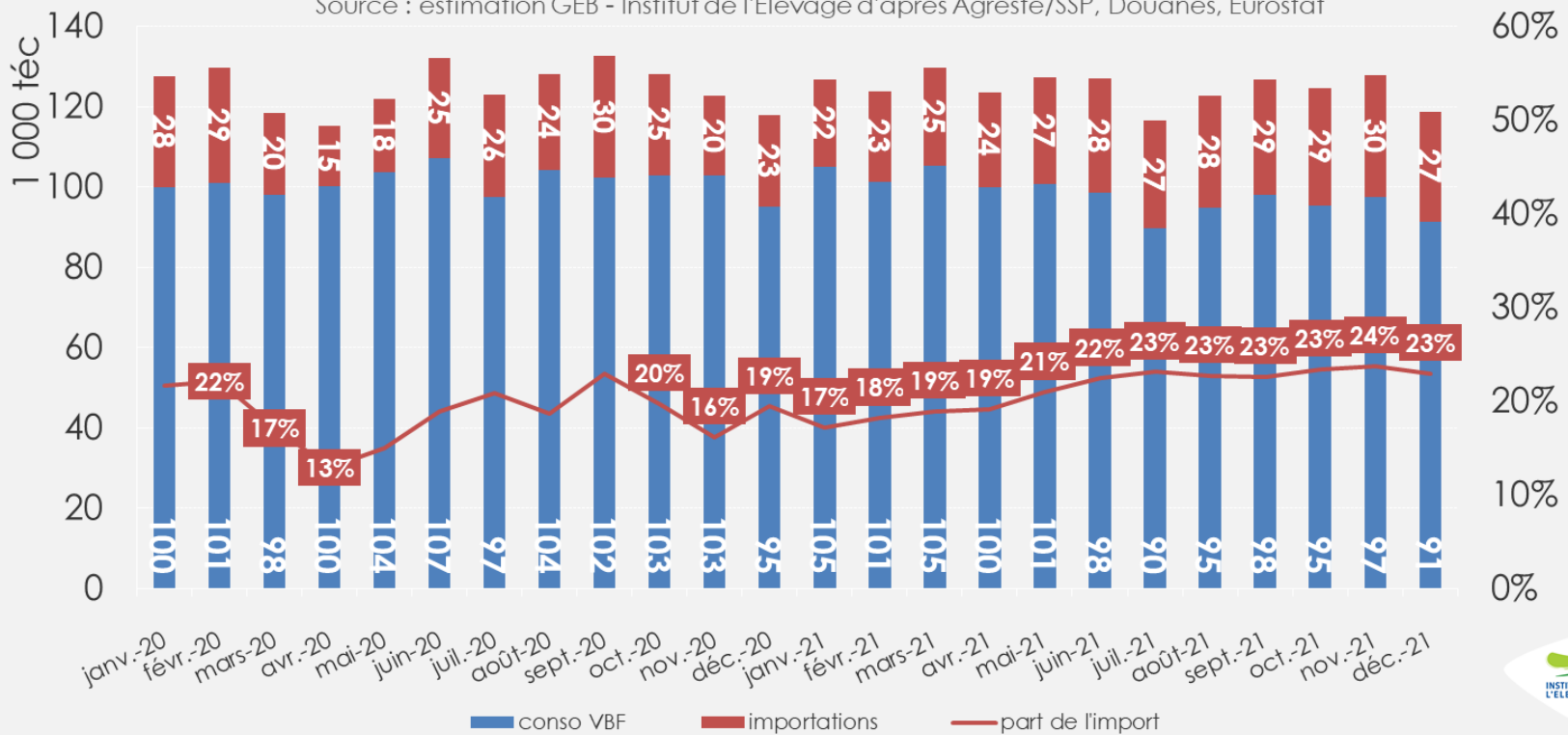
*La consommation par bilan reflète les disponibilités de viande bovine en France (abattages + import – export). Elle peut présenter un décalage avec les quantités effectivement consommées.

Consommation française de viande bovine

calculée par bilan - Source : GEB-Institut de l'Élevage d'après SSP

Disponible consommable : viandes de gros bovins et veaux
Viande française et viande importée

Source : estimation GEB - Institut de l'Élevage d'après Agreste/SSP, Douanes, Eurostat



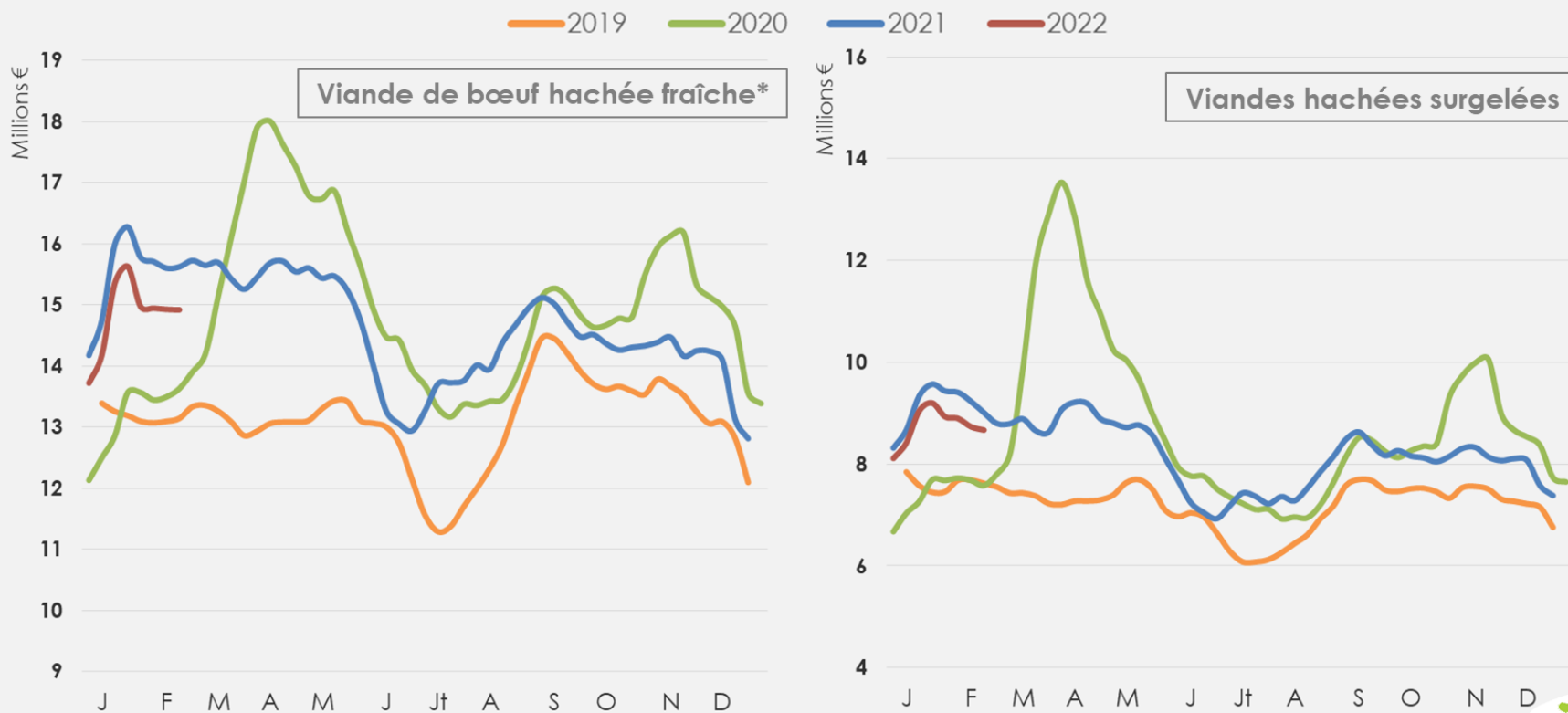
Attention, les effets des éventuelles variations de stocks, susceptibles d'être beaucoup plus importants à certaines périodes, ne sont pas intégrés dans cette estimation.

Ventes au détail de viandes hachées

Source : IRI

Ventes (VALEUR) au détail de viandes hachées – moyennes mobiles 4 semaines

Libre service poids fixe / Hypermarché, Supermarché, e-commerce GSA - Source : Idele-GEB d'après IRI




* viande hachée pur bœuf + viande hachée bœuf vrac + viande hachée bœuf aromatisée



Construisons ensemble les avensirs de l'élevage

Tendances Lait Viande



GRAPHIQUES ET DONNÉES

VIANDE BOVINE ET MAIGRE

MARS 2022

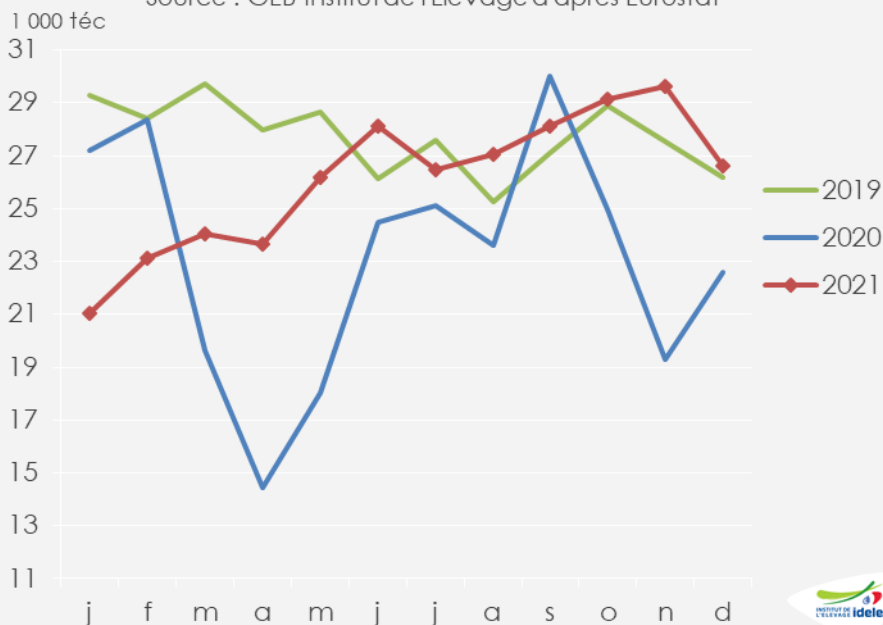
Viande bovine Commerce extérieur



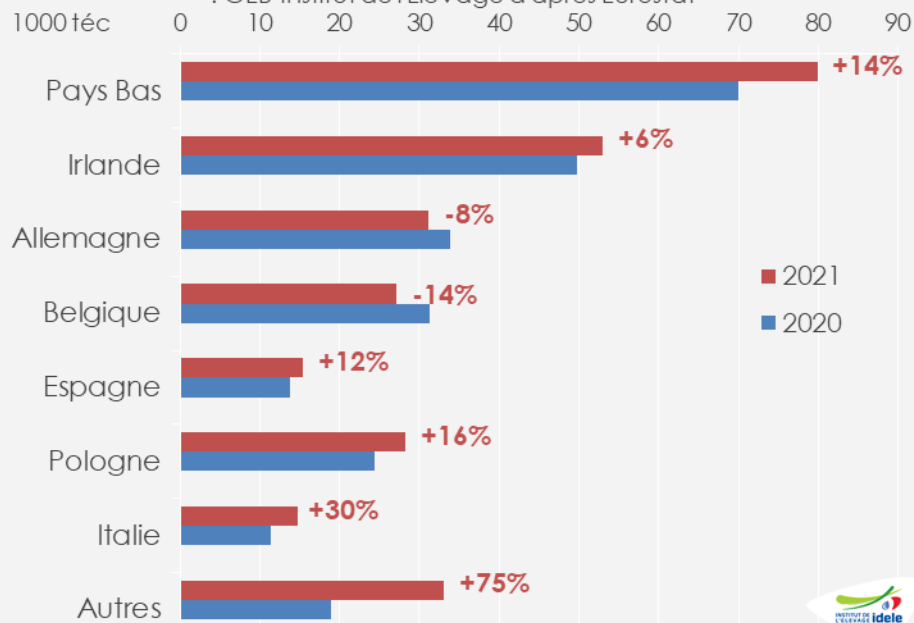
Importations françaises de viande bovine

Source : GEB-Institut de l'Élevage d'après Eurostat

Importations françaises de viande bovine
Source : GEB-Institut de l'Élevage d'après Eurostat



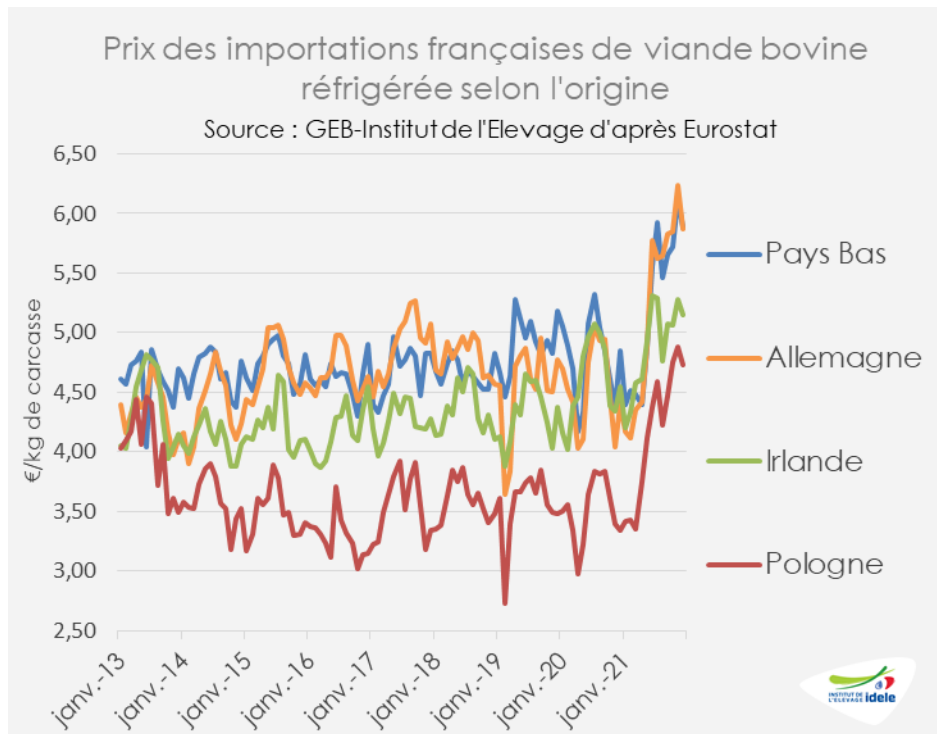
Origine des importations françaises de viande bovine réfrigérée et congelée de janvier à décembre
: GEB-Institut de l'Élevage d'après Eurostat



En cumul sur 2021 : +13% /2020 et -6% /2019

Prix des importations françaises de viande bovine

- Source : GEB-Institut de l'Élevage d'après Eurostat



Prix des importations françaises de viande bovine réfrigérée selon l'origine

Source : GEB-Institut de l'Élevage d'après Eurostat

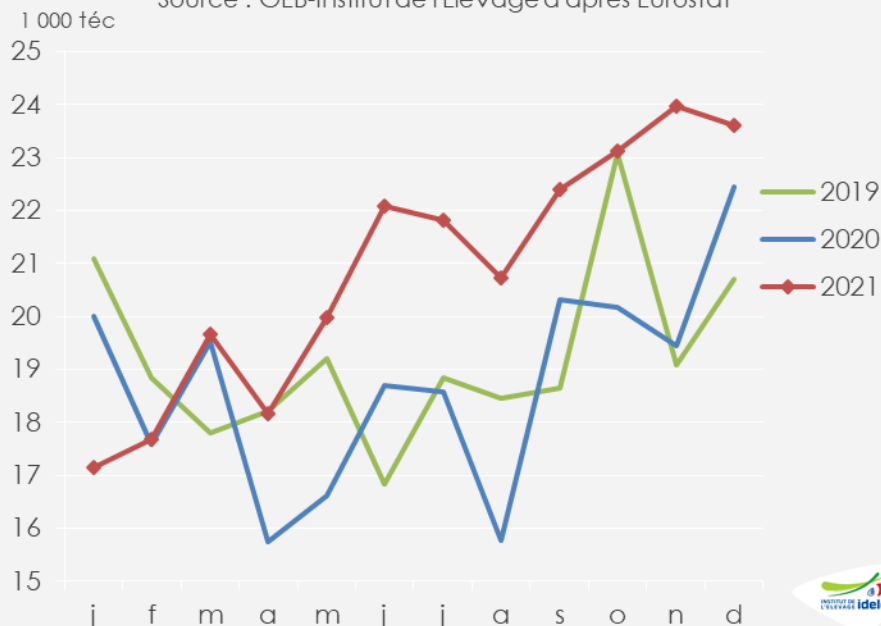
€/kg de carcasse	Prix déc. 2020	Prix déc. 2021	Var. 2021/2020
Pays-Bas	4,85	5,88	+21%
Allemagne	4,40	5,87	+33%
Irlande	4,55	5,15	+13%
Pologne	3,34	4,73	+42%
Italie	6,60	4,91	-26%
Moyenne	4,86	5,54	+14%

Exportations françaises de viande bovine

Source : GEB-Institut de l'Élevage d'après Eurostat

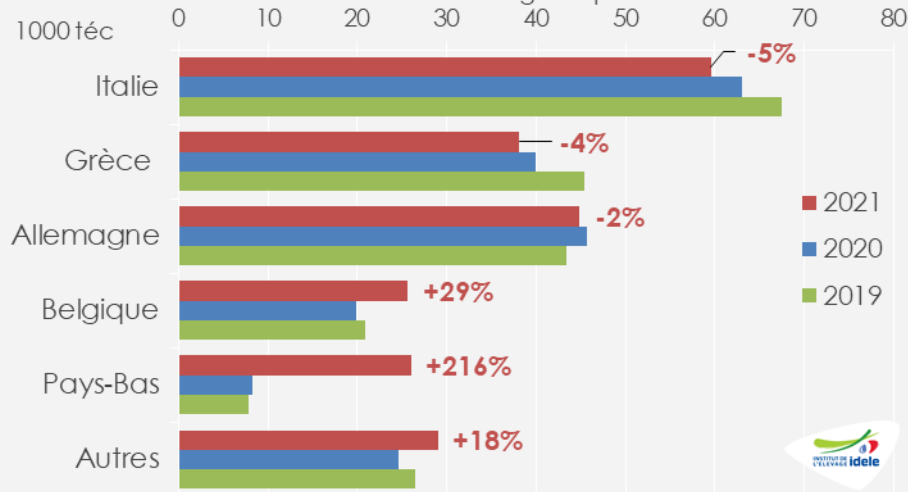
Exportations françaises de viande bovine

Source : GEB-Institut de l'Élevage d'après Eurostat



Destination des exportations françaises de viande bovine réfrigérée et congelée de janvier à décembre

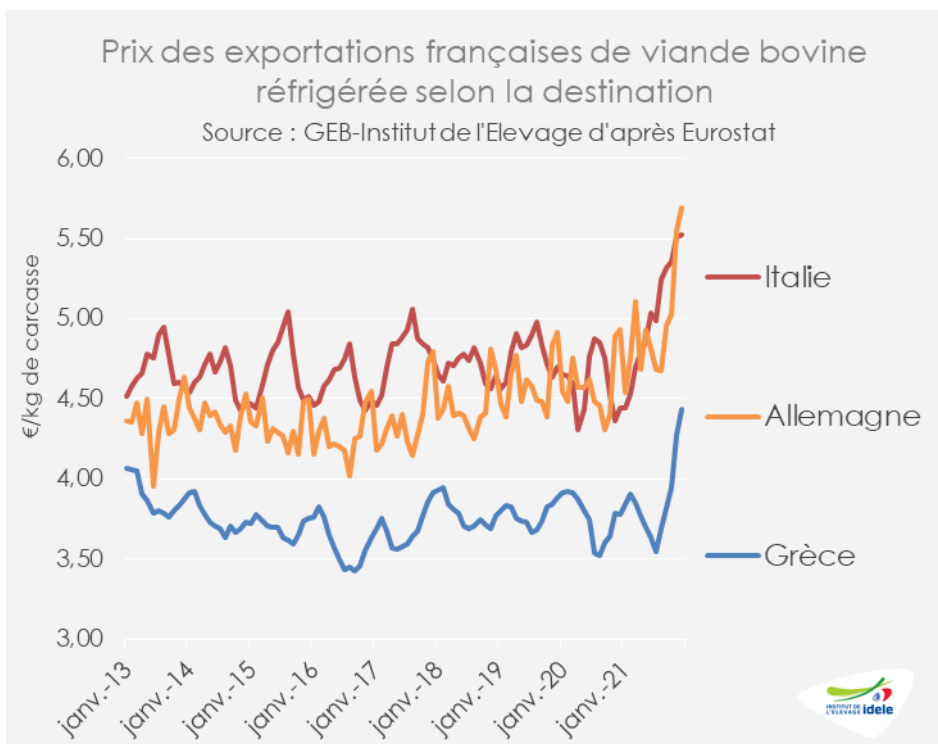
Source : GEB-Institut de l'Élevage d'après Eurostat



En cumul sur 2021 : +11% /2020 et +8% /2019

Prix des exportations françaises de viande bovine

- Source : GEB-Institut de l'Élevage d'après Eurostat



Prix des exportations françaises de viande bovine réfrigérée selon la destination

Source : GEB-Institut de l'Élevage d'après Eurostat

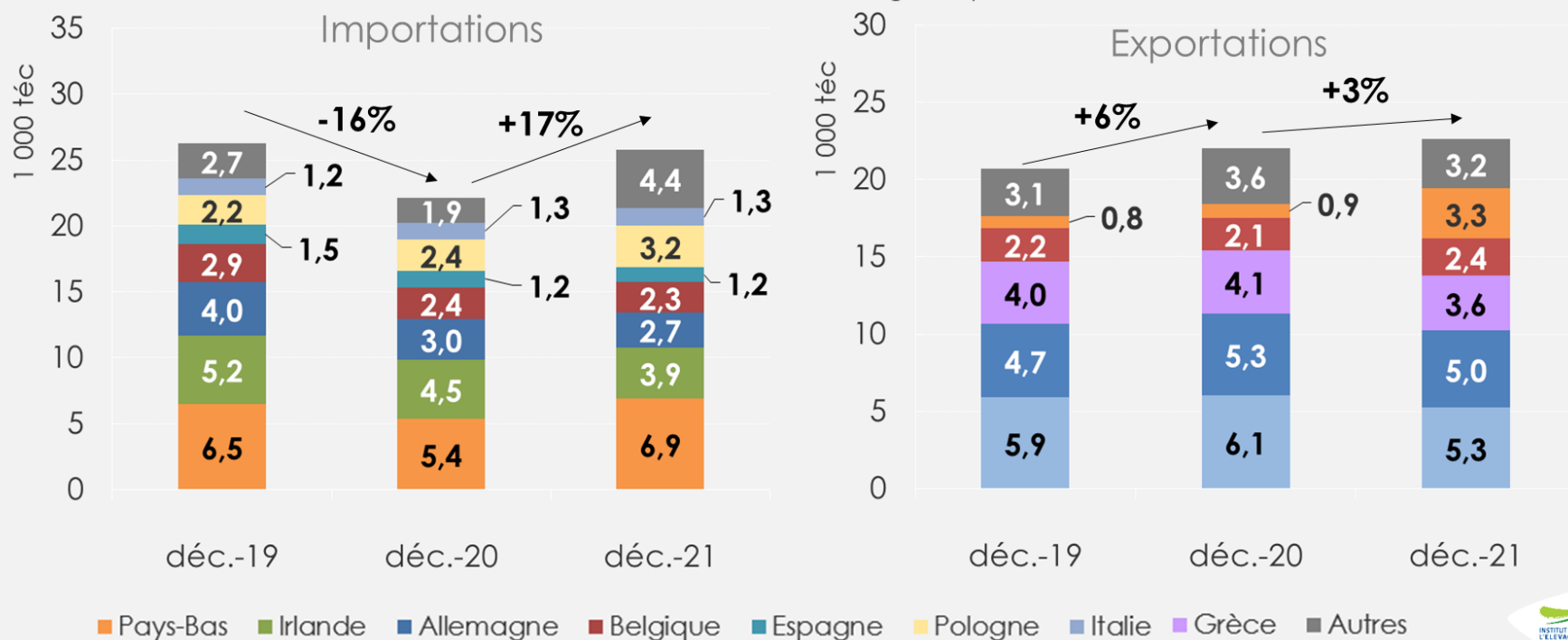
€/kg de carcasse	Prix déc. 2020	Prix déc. 2021	Var. 2021/2020
Italie	4,44	5,53	+24%
Allemagne	4,93	5,69	+15%
Grèce	3,78	4,43	+17%
Moyenne	4,42	5,19	+18%

Commerce extérieur : décembre 2021

Source : GEB-Institut de l'Élevage d'après Douanes

Importations et exportations de viande bovine en France en décembre

Source : GEB – Institut de l'Élevage d'après Douanes



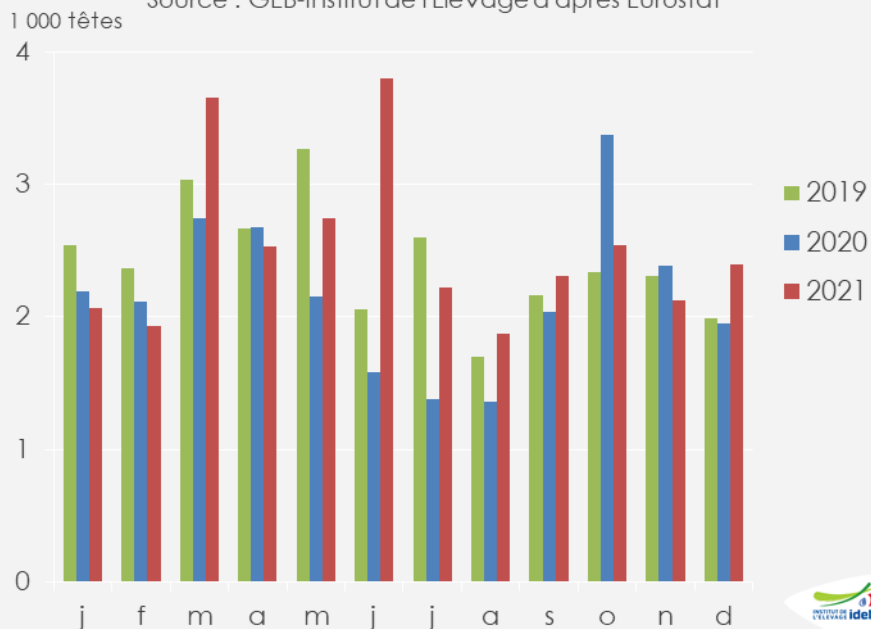
Les Douanes françaises ont modifié le mode de collecte des données de commerce extérieur. Les statistiques détaillées n'ont pas été mises à jour et s'arrêtent aux données provisoires du mois de décembre 2021

Exportations françaises de jeunes bovins finis

Source : GEB-Institut de l'Élevage d'après Eurostat

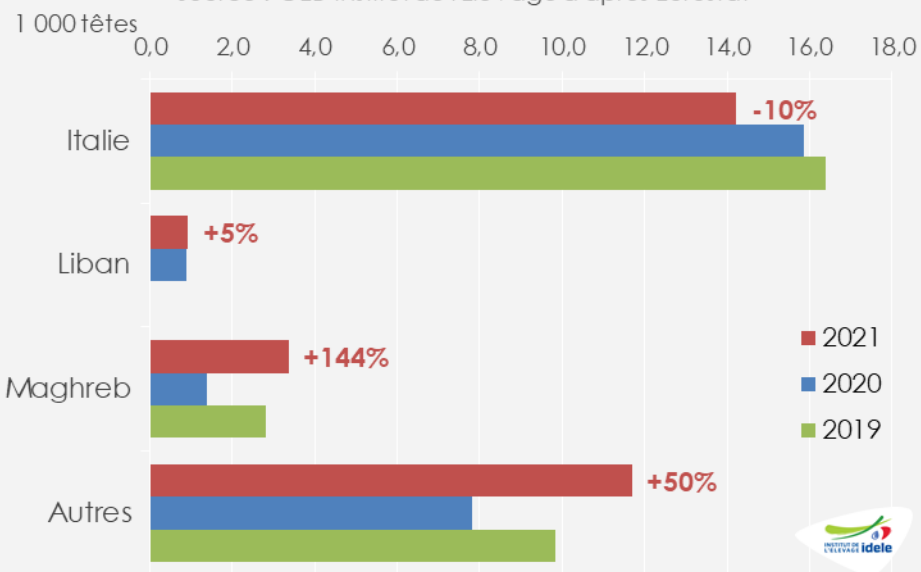
Exportations françaises de jeunes bovins vifs finis

Source : GEB-Institut de l'Élevage d'après Eurostat



Destination des exportations françaises de jeunes bovins vifs finis de janvier à décembre

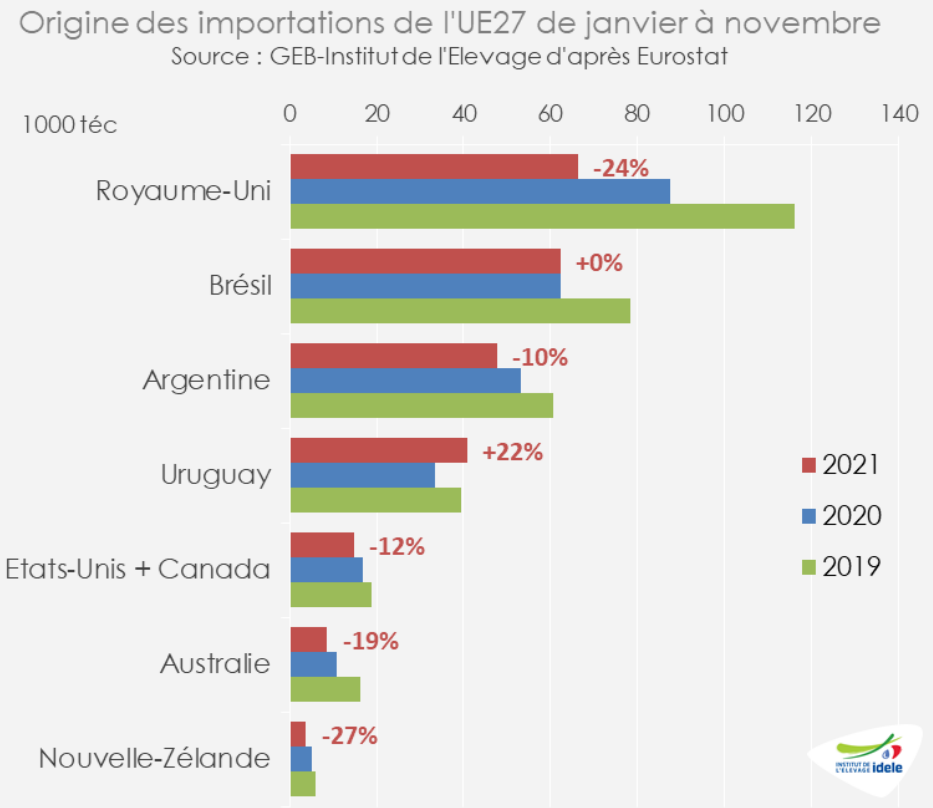
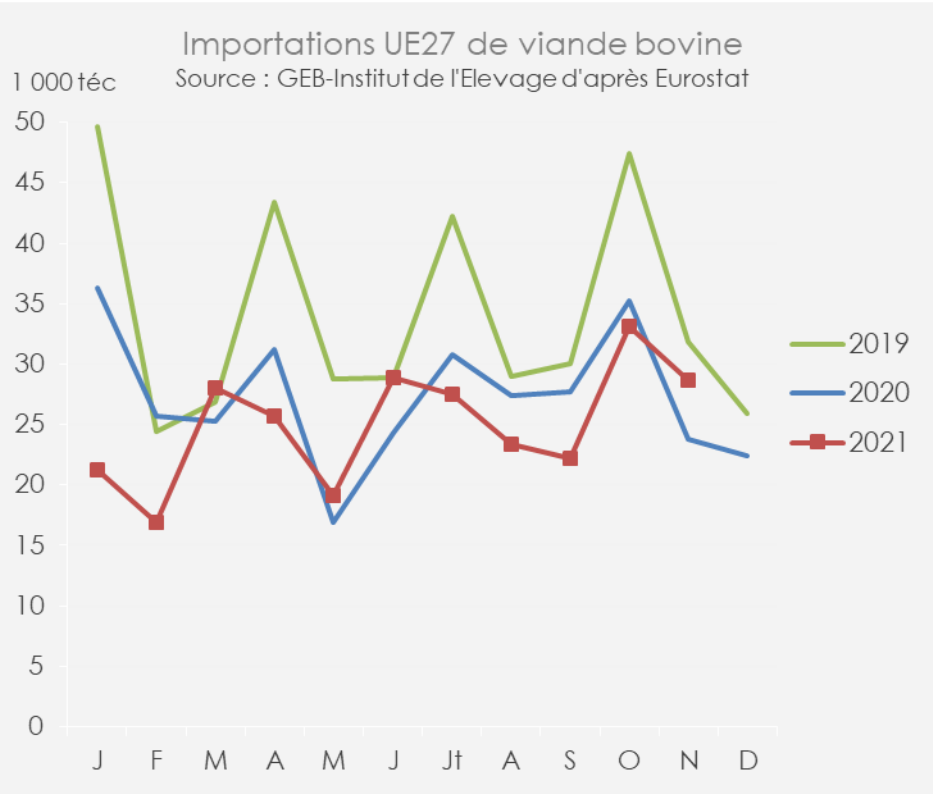
Source : GEB-Institut de l'Élevage d'après Eurostat



En cumul sur 2021 : +16% /2020 et +4% /2019

Importations européennes (UE-27) de viande bovine

Source : GEB-Institut de l'Élevage d'après Eurostat

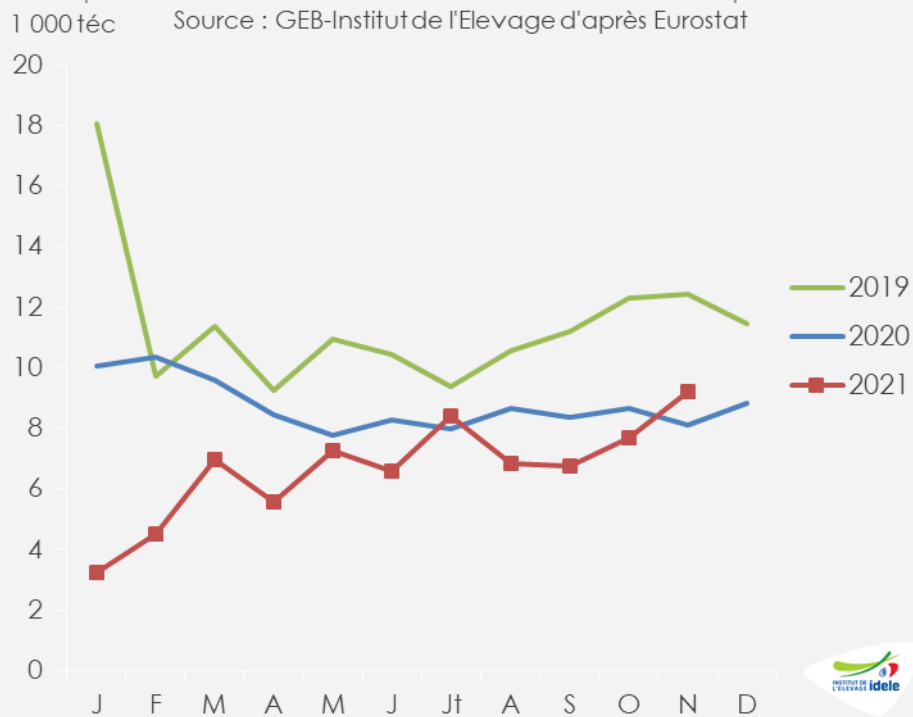


En cumul sur 2021 : -10% /2020 et -28% /2019

Commerce entre le Royaume-Uni et l'UE-27

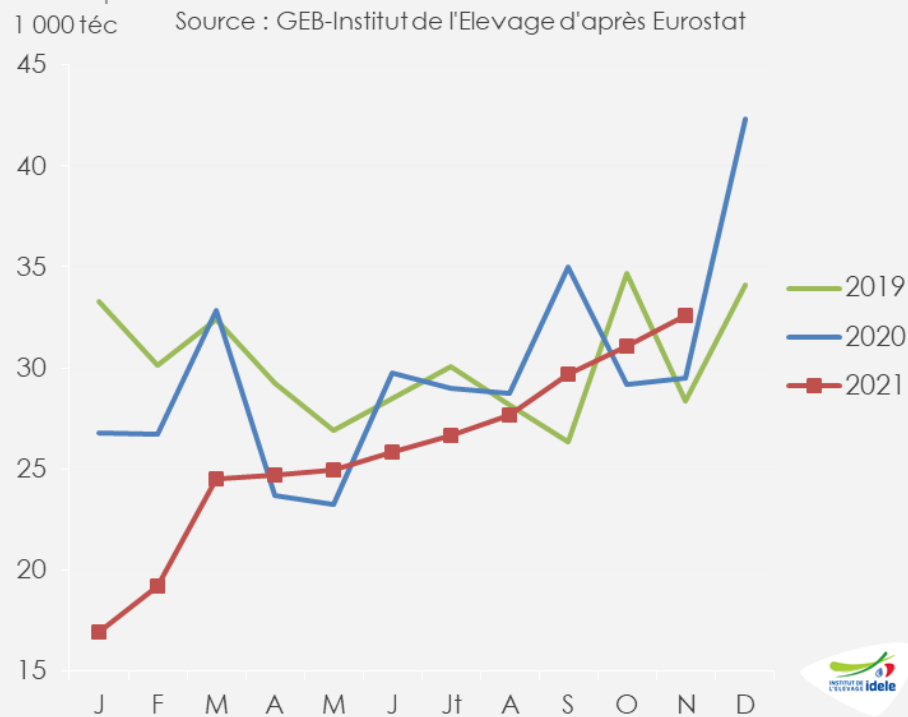
Source : GEB-Institut de l'Élevage d'après Eurostat

Importations de viande bovine de l'UE-27 depuis le RU



En cumul sur 2021 : -24% /2020 et -42% /2019

Exportations de viande bovine de l'UE-27 vers le RU



En cumul sur 2021 : -10% /2020 et -14% /2019

Pour plus d'infos :

Département Economie

ilona.blanquet@idele.fr

baptiste.buczinski@idele.fr

alix.gerardin@idele.fr

caroline.monniot@idele.fr