



Construisons ensemble les avenir de l'élevage


Tendances Lait Viande

Confédération
Nationale de l'Élevage
CNE

GRAPHIQUES ET DONNÉES

LAIT DE CHÈVRE ET VIANDE

Mars 2022



Les points clés du marché

Ressource laitière

- A près de 27 ML (+4% /2021), la **collecte française** de lait de chèvre bondi en janvier, une évolution liée au décalage des naissances.
- Les **importations de produits de report** sont restées limitées janvier. 4,6 ML ont été importés, soit -10% /2021.
- L'**approvisionnement des industriels français** sur l'année a tout de même progressé de +1% /2021, à 31 ML.
- Le **prix moyen du lait de chèvre** a encore évolué favorablement, à 875 €/1 000 l en moyenne en janvier (soit +2,2% /2021).

Fabrications fromagères

- Les **fabrications de fromages** au lait de chèvre ont été stables, avec 7 600 tonnes produites en janvier. Les fabrications de bûchettes ont reculé de -3% /2021, alors que celles de fromages à plus haute valeur ajoutée ont progressé.
- Les fabrications de laits conditionnés ont reculé de -6% /2021, à 1 190 milliers de litres.
- Mais les fabrications de **yaourts** au lait de chèvre, portées à 1 180 t, ont bondi de +4% d'une année sur l'autre.

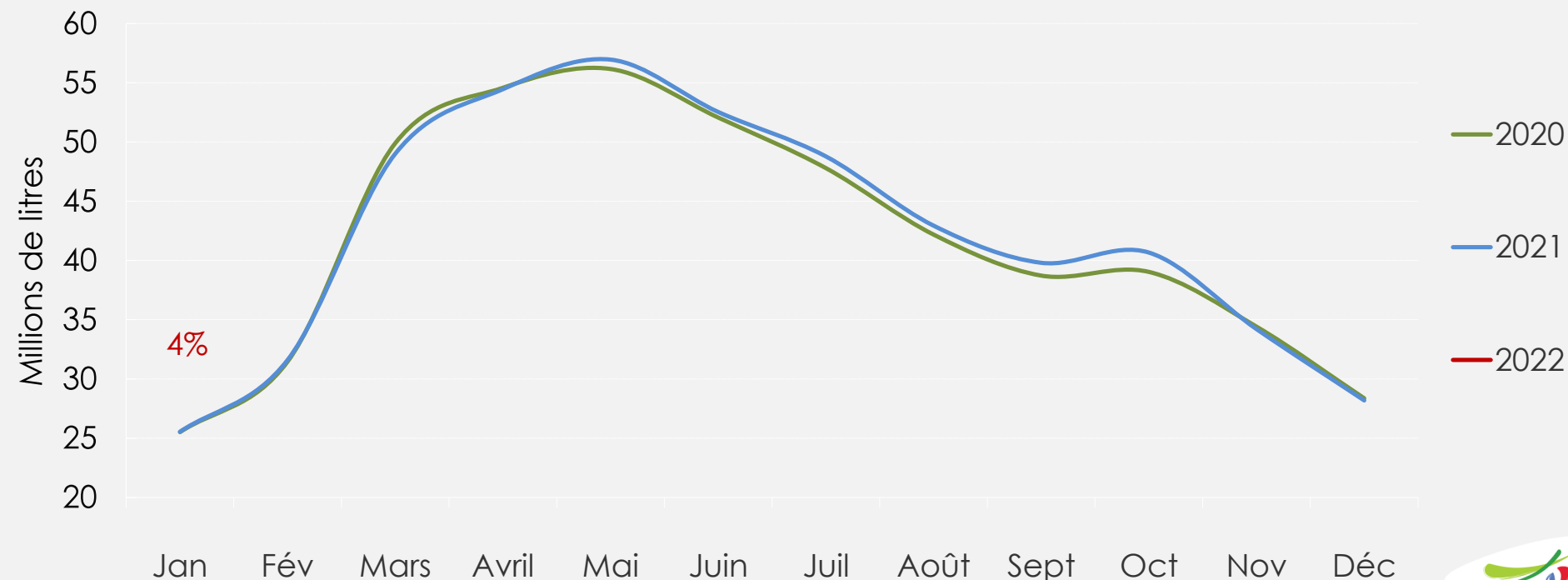
Débouchés

- Les **exportations** de fromages de chèvre ont bondi en janvier. Avec 2 600 tonnes exportées en janvier 2022, les volumes ont dépassé de +56% le niveau de 2021, un niveau inédit.

Un bon démarrage

Evolution de la collecte de lait de chèvre

Source : GEB - Institut de l'Élevage d'après FranceAgriMer



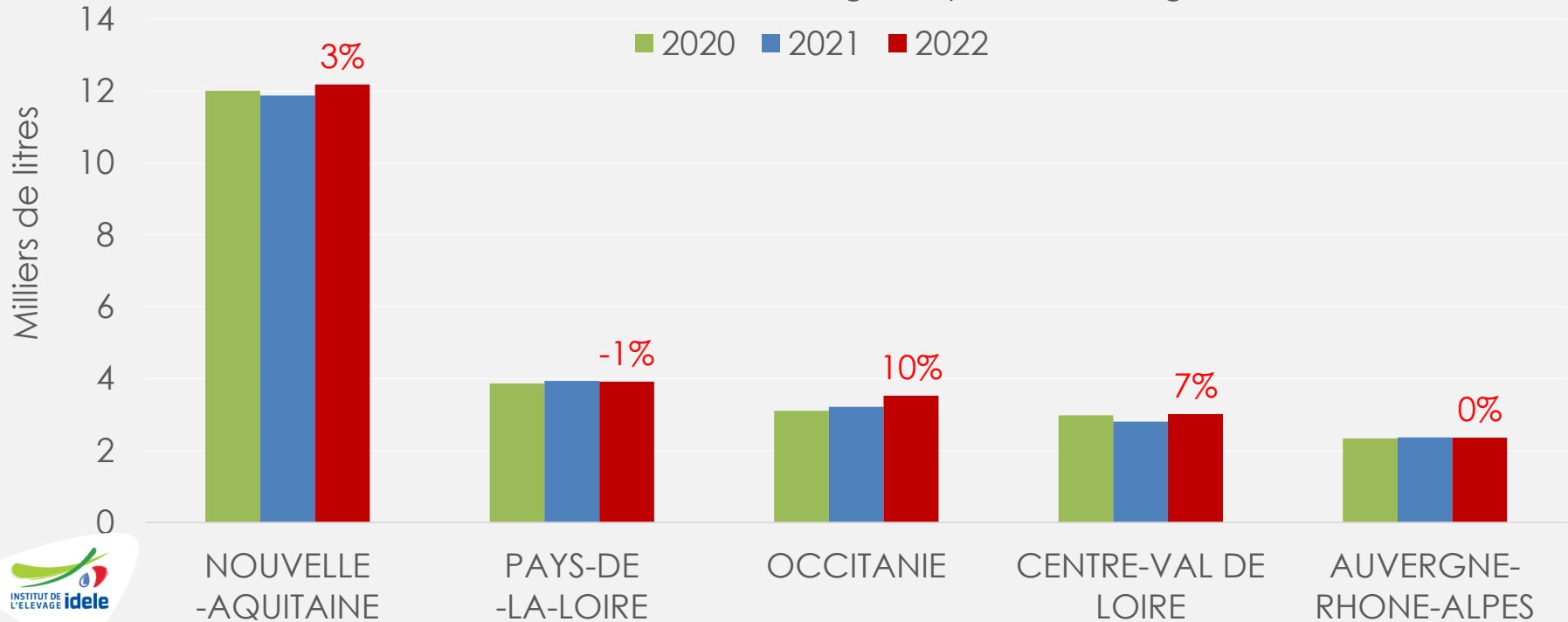
*effet année bissextile neutralisé

- Janvier : 26,5 ML, soit +4% /2021

La collecte de la première région caprine relancée

Evolution de la collecte par région (janvier)

Source: GEB - Institut de l'Elevage d'après FranceAgriMer

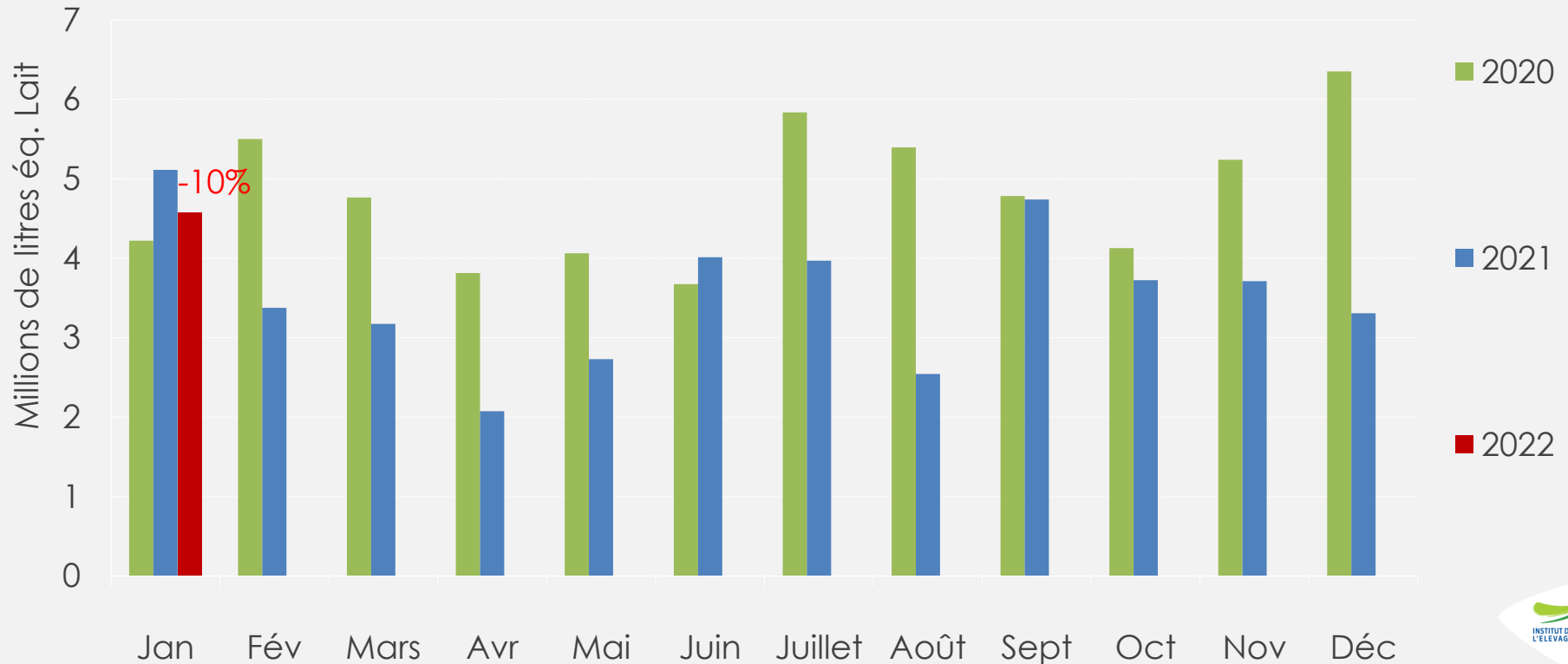


- La Nouvelle-Aquitaine, principal bassin de production, a renversé la tendance baissière qu'elle avait connu en 2021, avec une progression de sa collecte de +2% /2021, à 12 millions de litres en janvier.
- D'autres régions connaissent une évolution encourageante (Occitanie et Centre-Val de Loire).

Des importations en chute libre

Importations mensuelles de produits de report caprins

Source : GEB - Institut de l'Élevage d'après FranceAgriMer

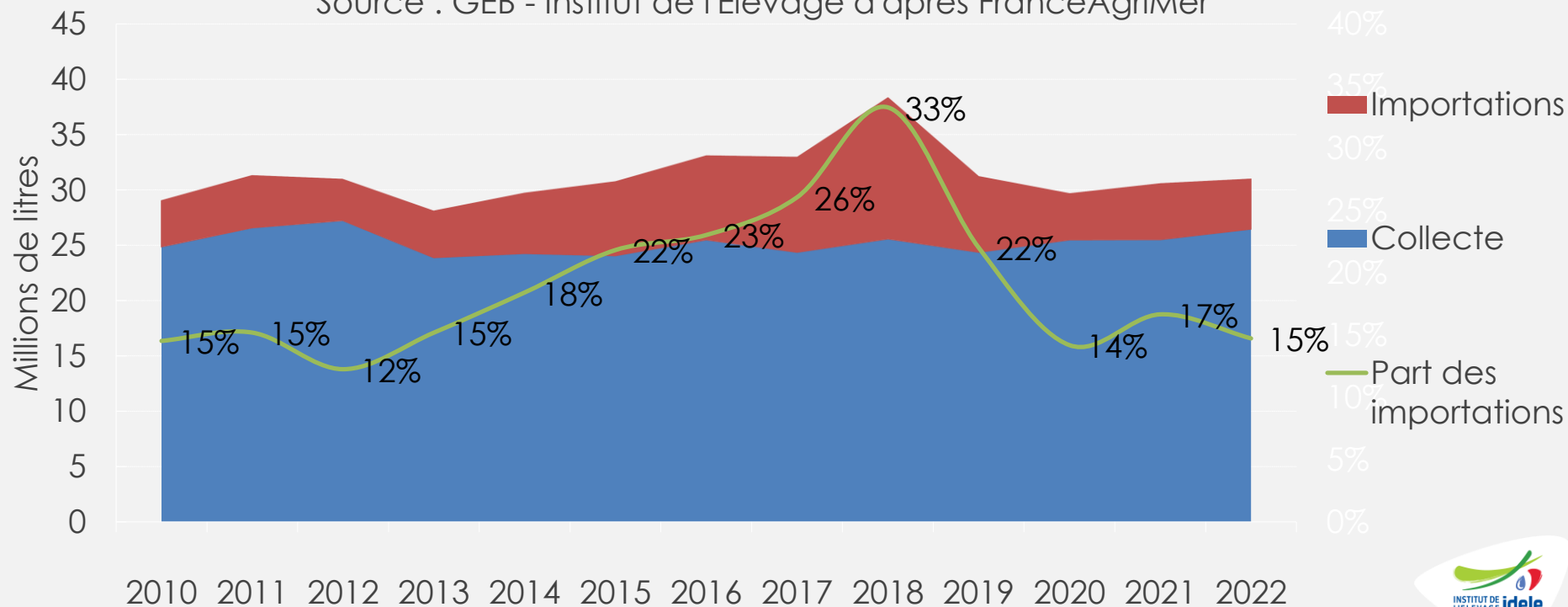


Janvier : 4,6 ML, soit -10% /2021

La fourniture globale du marché en hausse

Approvisionnement en lait de chèvre des transformateurs français (cumul janvier)

Source : GEB - Institut de l'Élevage d'après FranceAgriMer



L'approvisionnement du marché à légèrement progressé en janvier.

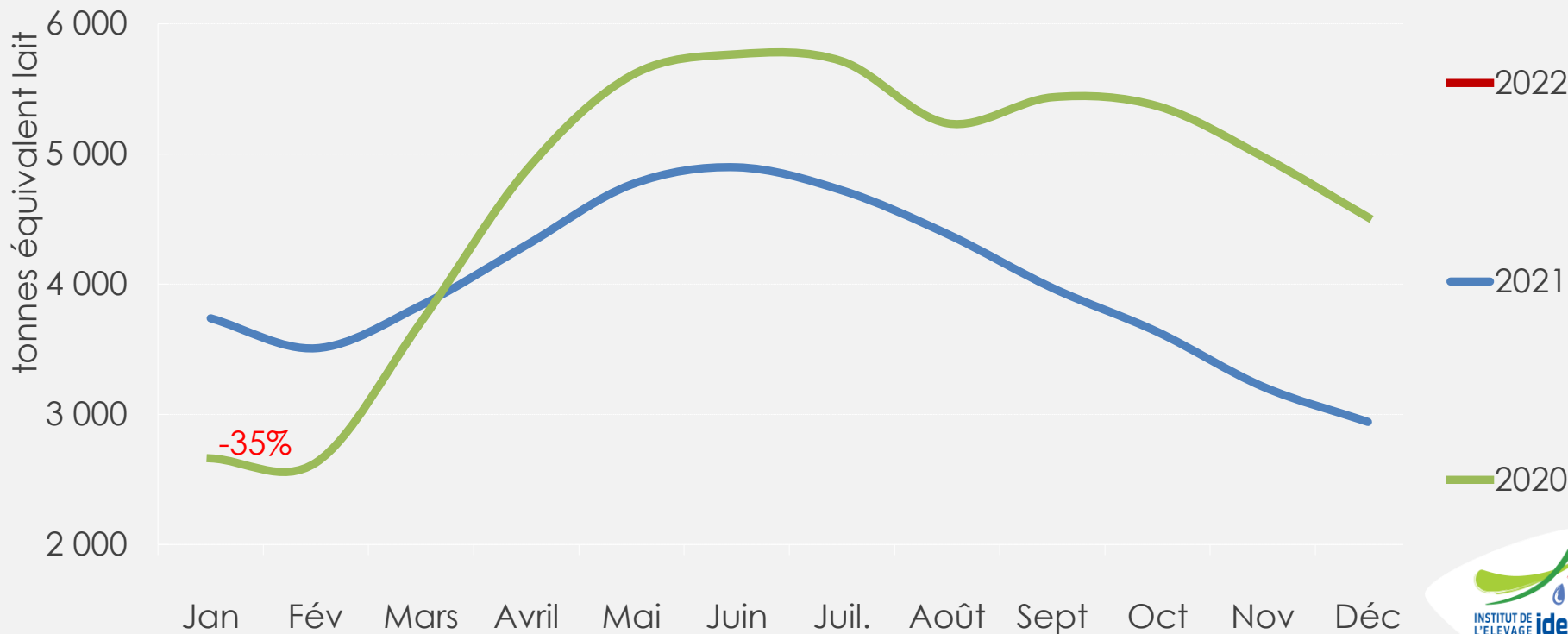


Janvier:
31 ML, soit +1% /2021

Des stocks au plancher

Stocks de produits de report caprins

Source : GEB - Institut de l'Élevage d'après FranceAgriMer



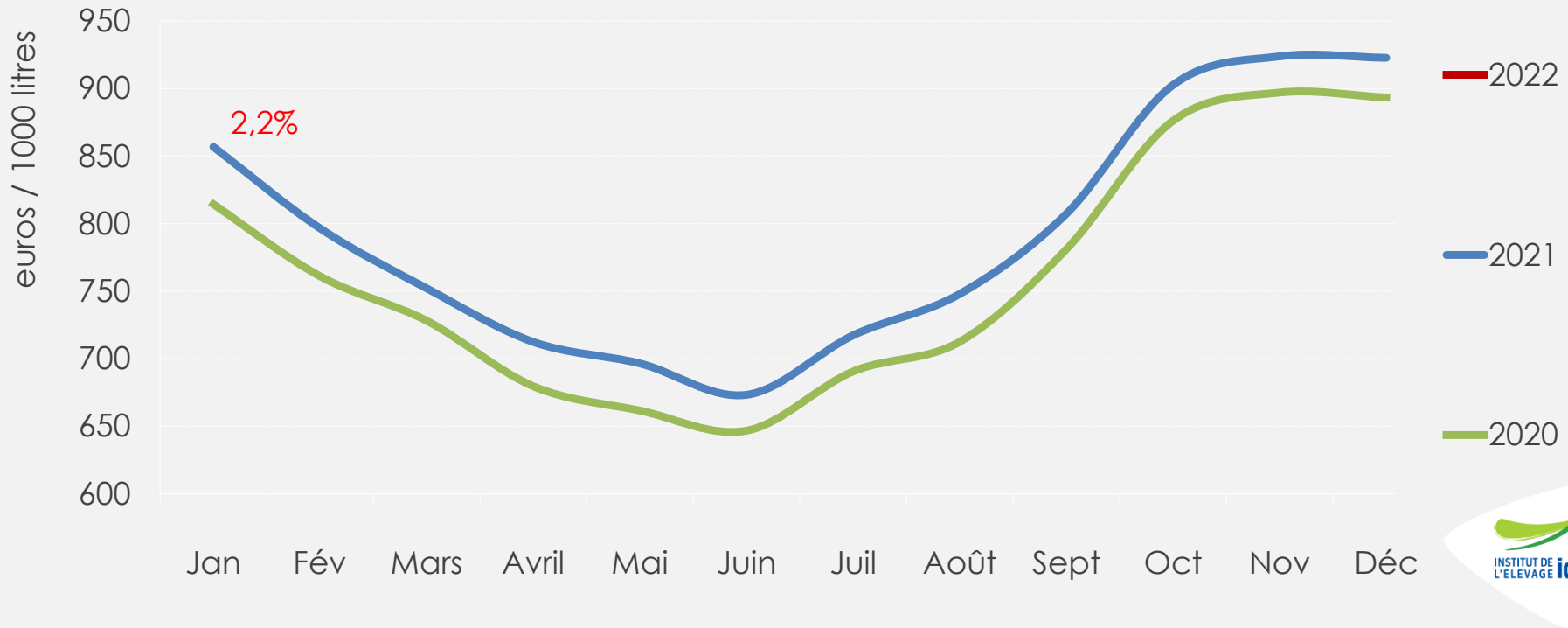
Janvier 2022: 2,4 ML, soit -35% /2020

- Des bas historiques, conséquence du nouvel équilibre du marché

Ralentissement de la progression du prix moyen

Prix moyen du lait de chèvre en France

Source : GEB - Institut de l'Élevage d'après FranceAgriMer

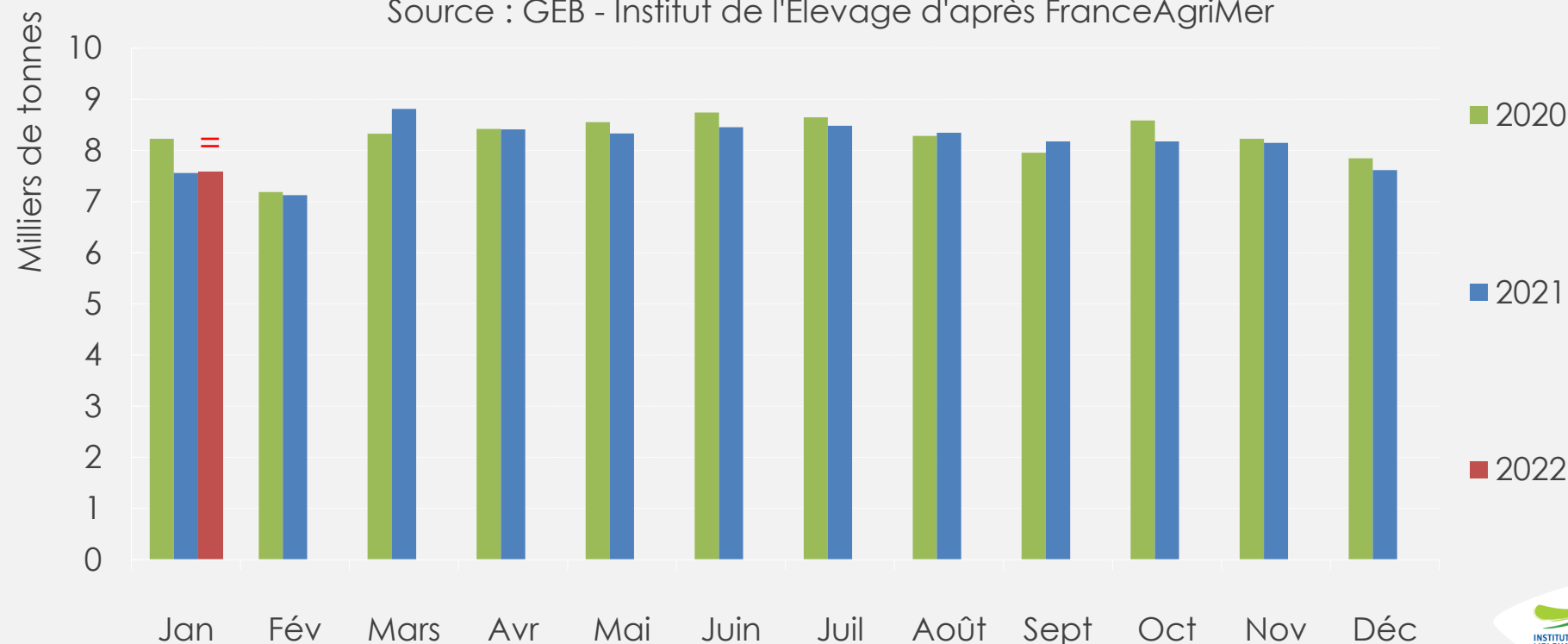


- A **875 € / 1 000 l en janvier**, le prix moyen annuel français a progressé de +2,2% /2021.
- L'amélioration de la composition du lait de chèvre booste mécaniquement le prix moyen payé aux livreurs.

Fabrications fromagères stables

Fabrications industrielles de fromages de chèvre

Source : GEB - Institut de l'Élevage d'après FranceAgriMer

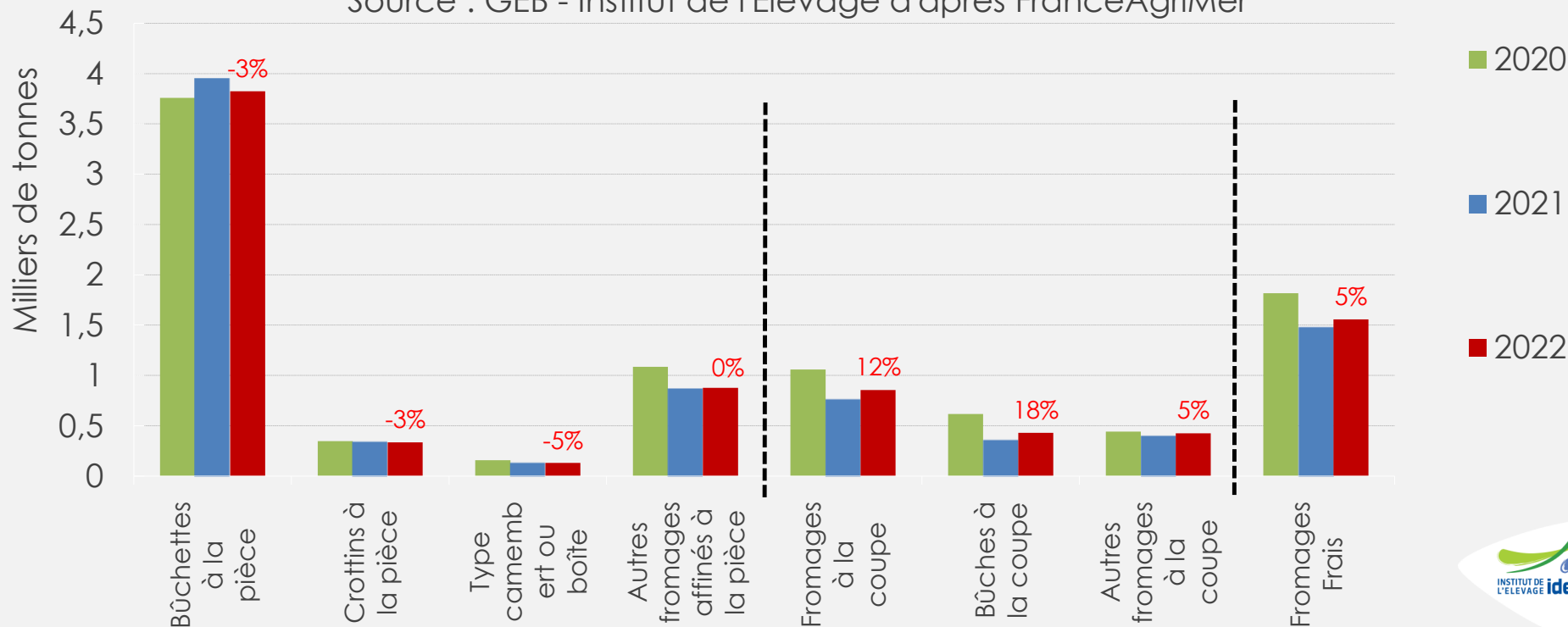


- Janvier: 7 600 t, stable d'une année sur l'autre

Fabrications de bûchette en baisse

Evolution des fabrications par type de fromages de chèvre (cumul janvier)

Source : GEB - Institut de l'Élevage d'après FranceAgriMer

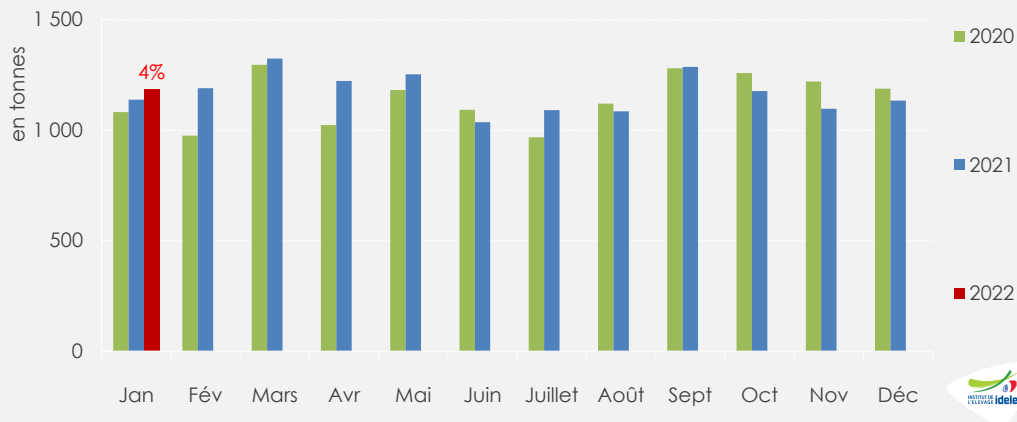


- Les bûchettes, qui pèsent pour la moitié des fabrications industrielles totales, ont vu leur production reculer de -3% /2021, à 3 800 t.
- A l'inverse, les fabrications de fromages à la coupe (+12% /2021), à 860 t, et des fromages frais (+5% /2021), à 1 560 t, ont progressé.

Début d'année favorable pour les ultra-frais

Evolution des fabrication d'ultra-frais de chèvre

Source : GEB - Institut de l'Élevage d'après FranceAgriMer

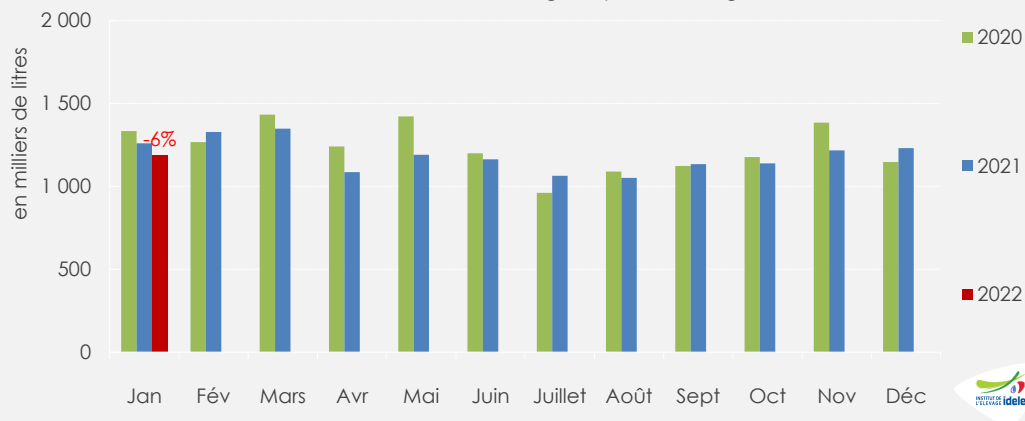


Janvier: 1 190 t, soit +4% /2021

Bonne dynamique de la demande

Evolution du conditionnement du lait de consommation

Source : GEB - Institut de l'Élevage d'après FranceAgriMer



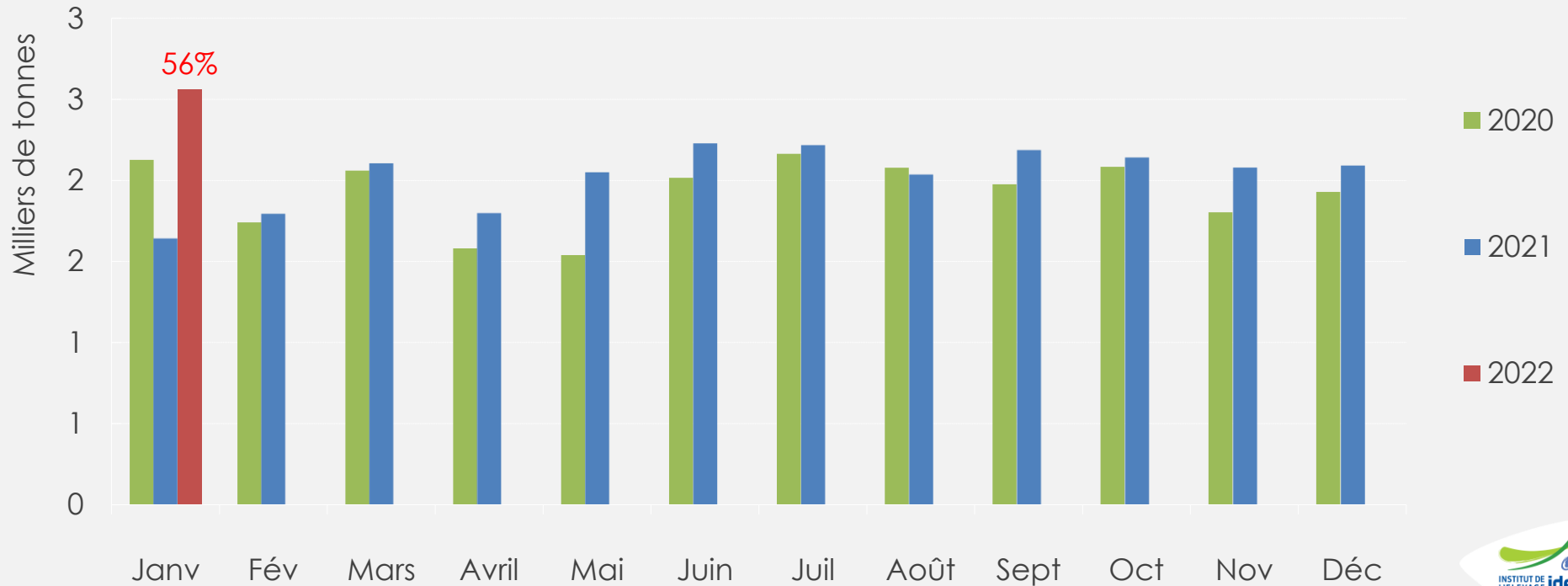
Janvier: 1 190 milliers de litres, soit -6% /2021

Demande arrivée à maturité

Les exportations bondissent

Exportations mensuelles de fromages de chèvre

Source : GEB - Institut de l'Élevage d'après FranceAgriMer




Janvier: 2 600 t,
soit +56% /2021



Construisons ensemble les avensirs de l'élevage

Tendances Lait Viande



GRAPHIQUES ET DONNÉES

LAIT DE CHÈVRE ET VIANDE

Décembre 2020

maria.camposherrada@idele.fr

Département Économie

