



Construisons ensemble les avenir de l'élevage


Tendances Lait Viande

Confédération
Nationale de l'Élevage
CNE

GRAPHIQUES ET DONNÉES

LAIT DE CHÈVRE ET VIANDE

Juillet 2022



Les points clés du marché

Ressource laitière

- **La collecte** française de lait de chèvre a reculé en avril, et s'établit à 162 ML en 4 mois, soit +1% d'une année sur l'autre.
- La Nouvelle-Aquitaine enregistre une collecte stable d'une année sur l'autre. D'autres régions enregistrent des hausses, comme l'Occitanie et le Centre-Val de Loire.
- Les **importations de produits de report** s'orientent à la hausse (+10% /2021, à 25,2 ML), après deux années de baisse presque ininterrompues.
- Sous l'effet du rétablissement des importations, **l'approvisionnement des industriels français** sur l'année a progressé de +2% /2021, à 187 ML.
- **Le prix moyen du lait de chèvre** a évolué favorablement, à 806 €/1 000 l sur le 1^{er} quadrimestre (soit +4% /2021).

Fabrications fromagères

- Les **fabrications de fromages au lait de chèvre** ont reculé d'une année sur l'autre, avec 31 500 tonnes produites au 1^{er} quadrimestre, soit -1% /2021.
- Le **conditionnement de laits conditionnés** a repris en avril, tandis que **les fabrications d'ultra-frais** s'orientent toujours à la baisse. Le cumul reste en repli sur l'année (-6% et -5% en un an, respectivement).

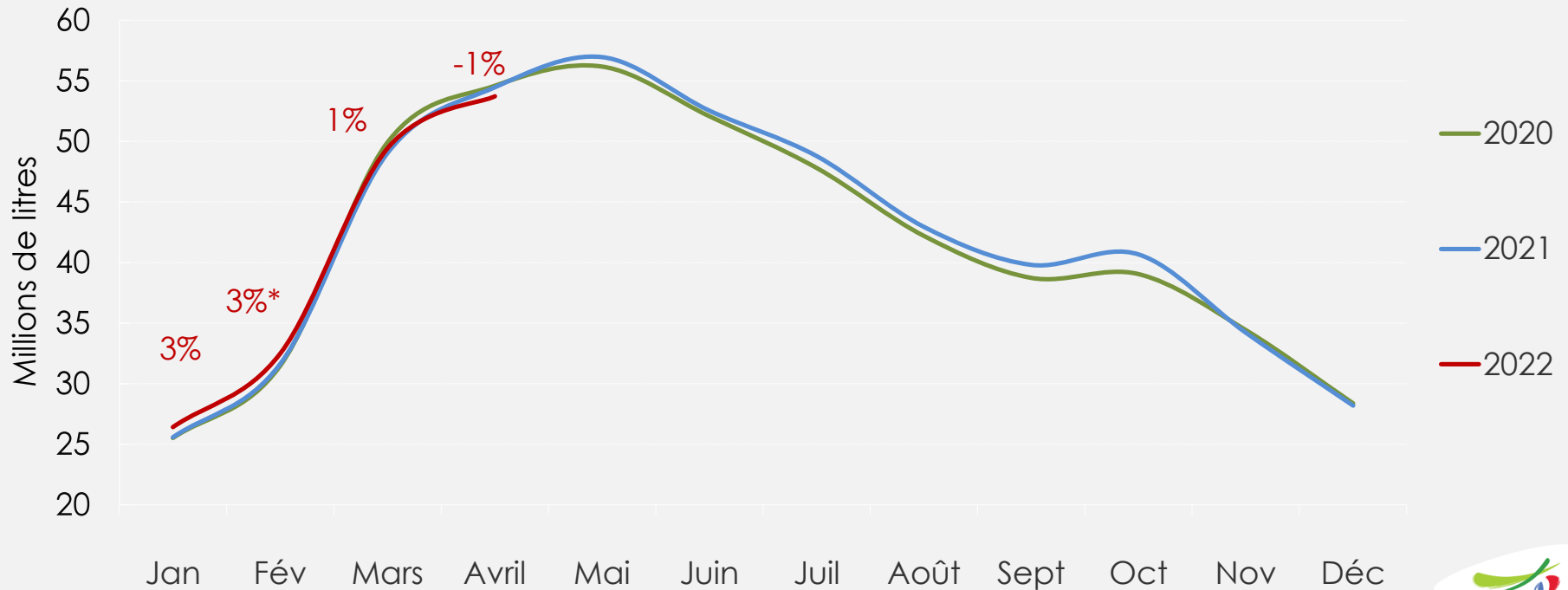
Débouchés

- Avec 15 200 tonnes commercialisées en 2022 (à P4, soit début avril) en LS-GMS, **les ventes de fromages de chèvre** ont reculé de -7% /2021.
- Les **exportations** de fromages de chèvre atteignent des niveaux inédits. Avec 11 200 tonnes en quatre mois, les volumes exportés ont bondi de +53% en un an.

Rétropédalage de la collecte en avril

Evolution de la collecte de lait de chèvre

Source : GEB - Institut de l'Élevage d'après FranceAgriMer



*effet année bissextile neutralisé

- Janvier : 26,4 ML, une progression importante au creux saisonnier (+3% /2021)
- Février: 32,4 ML (+3% /2021), la progression se poursuit
- Mars: 48,9 ML, les producteurs lèvent le pied, avec une collecte stable
- Avril: 53,7 ML, le printemps sec et chaud impacte les rendements

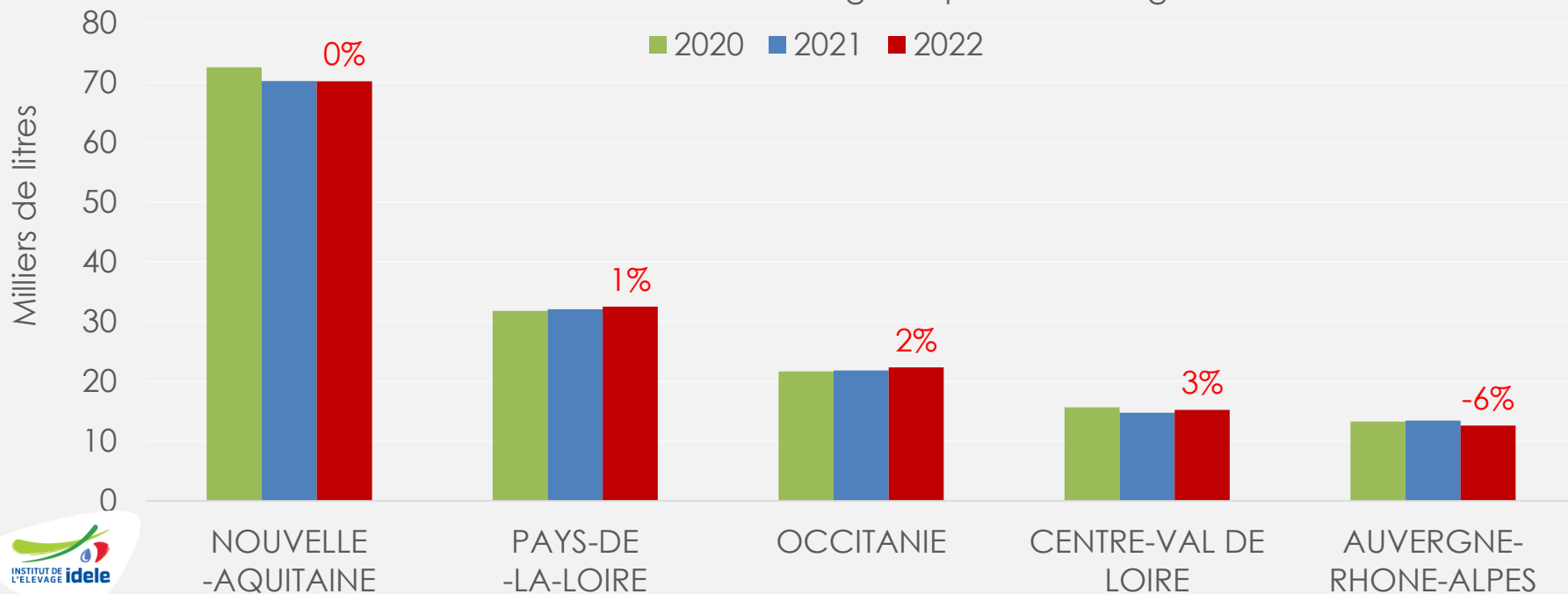
1^{er} quadrimestre 2022:

162 ML
+1% /2021

La collecte est stable en Nouvelle-Aquitaine

Evolution de la collecte par région (cumul avril)

Source: GEB - Institut de l'Elevage d'après FranceAgriMer

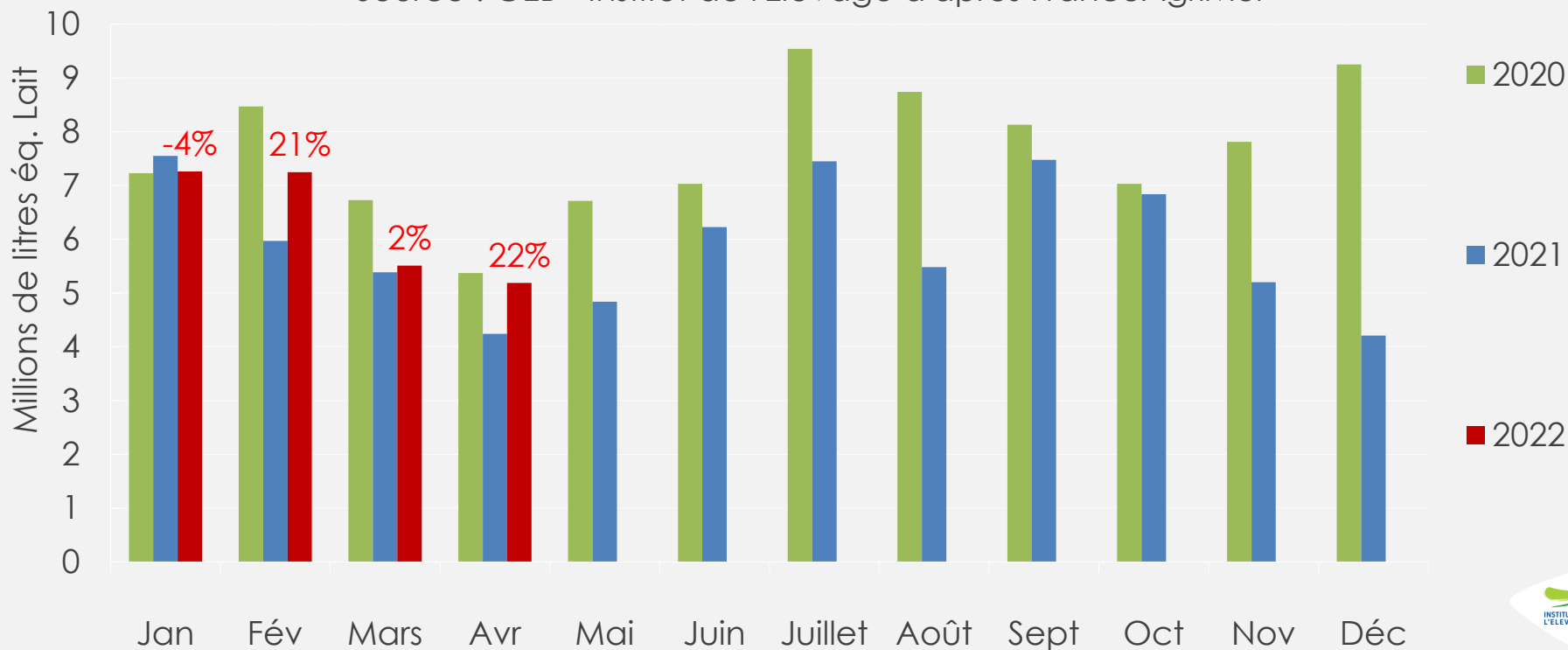


- La collecte en Nouvelle-Aquitaine, principal bassin caprin, est stable, avec 70 ML.
- La collecte en Occitanie et en Centre-Val de Loire progresse, avec +2% et +3% en un an, respectivement (soit 23,3 ML et 15,2 ML).
- AURA connaît un repli important de sa collecte de lait de chèvre, impactée par des fourrages de qualité médiocre (-6% /2021, à 12,6 ML).

Plus de produits de report caprins importés

Importations mensuelles de produits de report caprins

Source : GEB - Institut de l'Élevage d'après FranceAgriMer



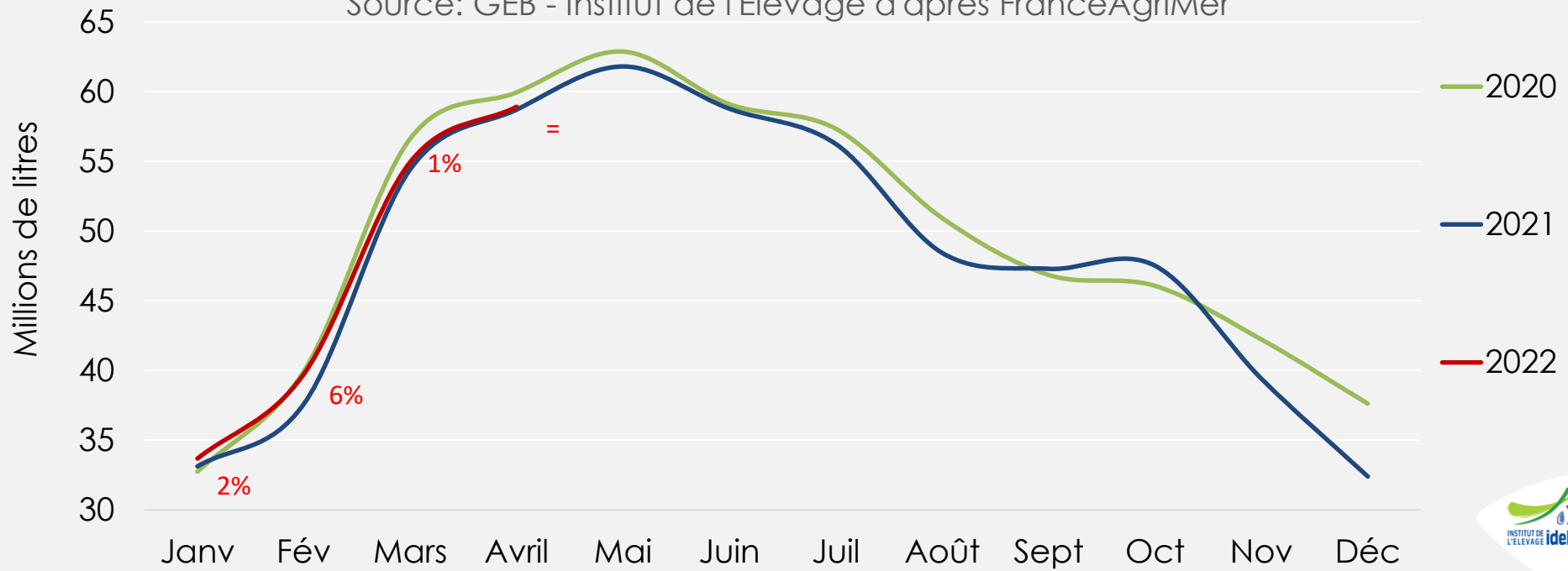
- Janvier: Les volumes importés reculent de -4% /2021, à 7 200 ML
- Février: Les importations bondissent de +21% /2021, à 7 200 ML
- Mars: Progression moins dynamique des importations, de +2% (à 5 500 ML)
- Avril: Les importations se rapprochent du niveau de 2020, avec 5 200 ML (+22% en un an)

1^{er} trimestre 2022
 25,2 ML
 +10% /2021

Malgré la collecte morose, la fourniture du marché progresse

Approvisionnement mensuel des transformateurs

Source: GEB - Institut de l'Elevage d'après FranceAgriMer



- L'approvisionnement du marché augmente en début d'année, grâce à la bonne dynamique de la collecte et à la reprise des importations.
- Mais la fourniture progresse moins vite en mars, et est stable en avril.
- Les importations ont pu compenser la timidité de la collecte française

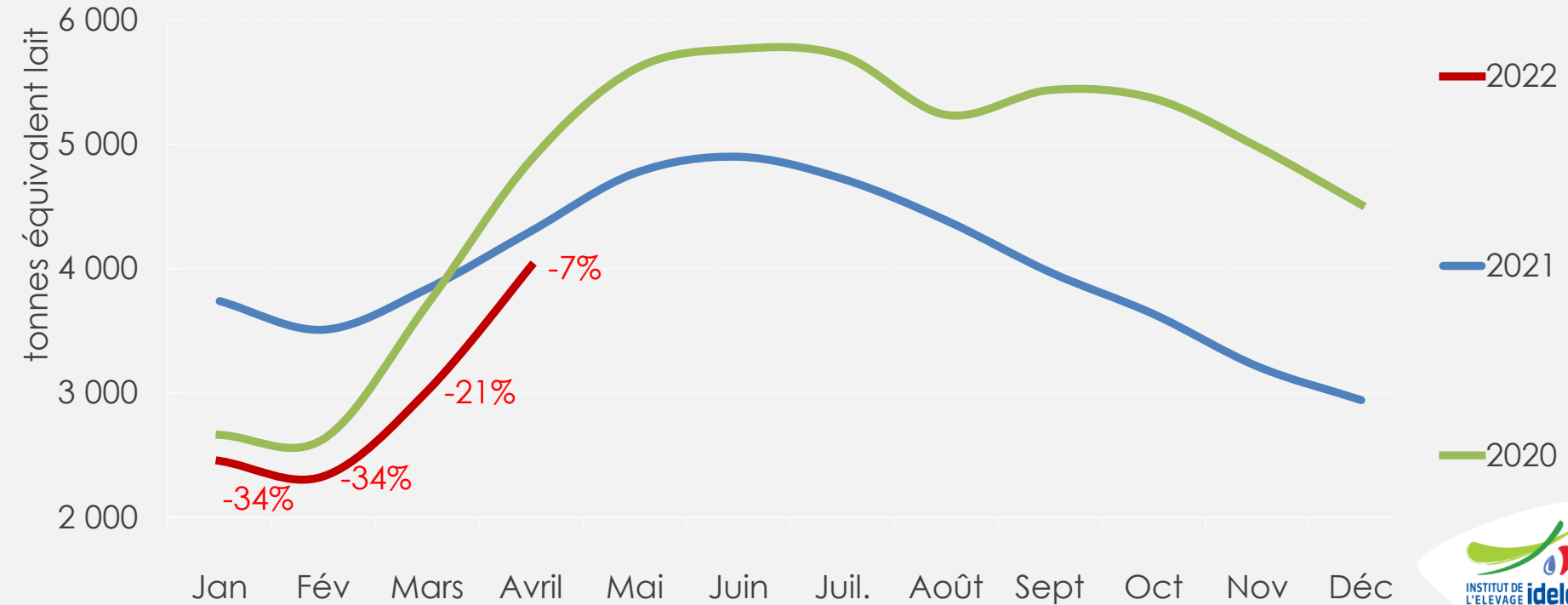


1^{er} quadrimestre
2022 :
187 ML
+2% /2021

Vers une reconstitution des stocks?

Stocks de produits de report caprins

Source : GEB - Institut de l'Élevage d'après FranceAgriMer



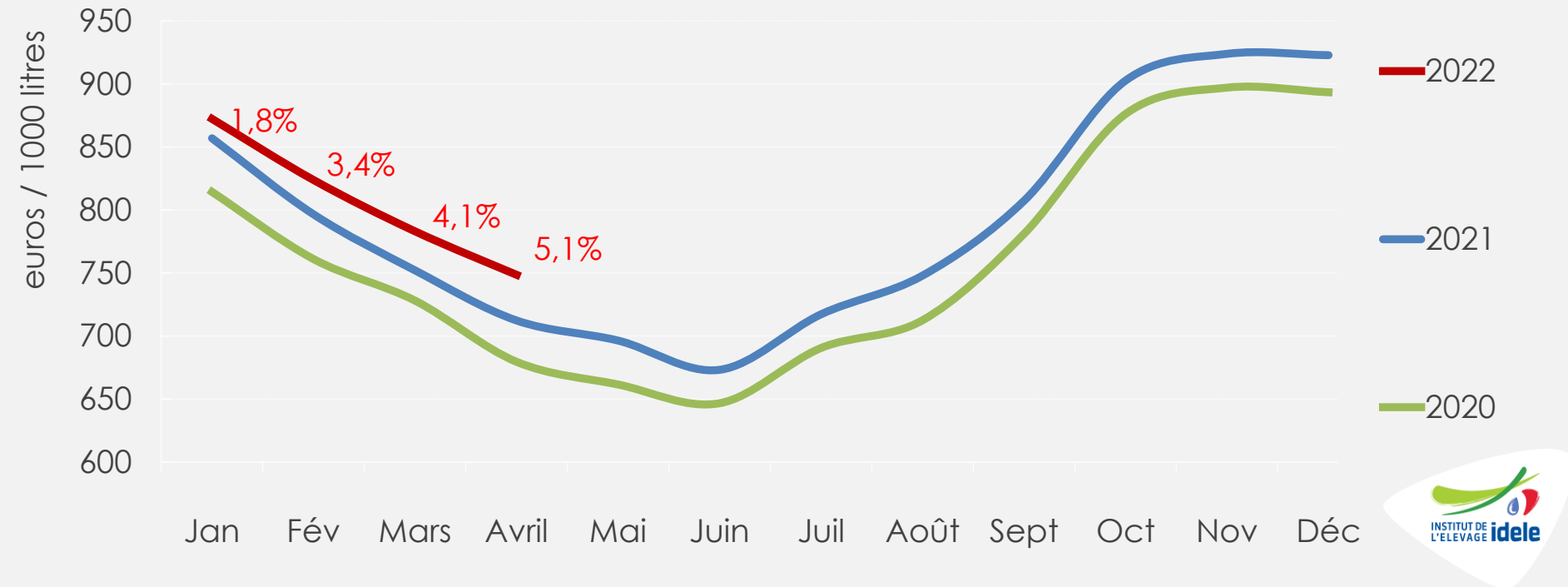
- Les industriels reconstituent partiellement les stocks de produits de report

Avril 2022: 4 000 tonnes
-7% /2021

Le prix du lait poursuit sa progression

Prix moyen du lait de chèvre en France

Source : GEB - Institut de l'Élevage d'après FranceAgriMer



- Janvier: 876 €/1 000 litres
- Février: 823 €/1 000 litres
- Mars: 783 €/1 000 litres
- Avril: 749 €/1 000 litres

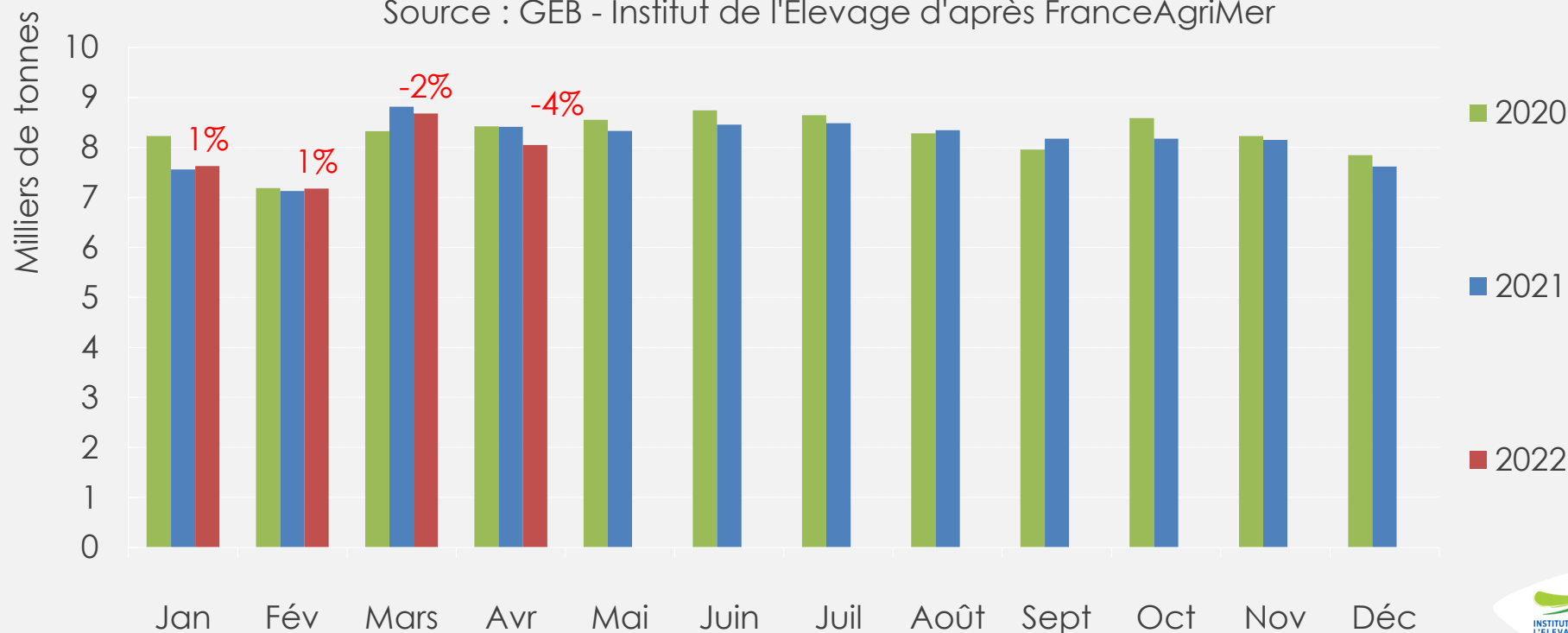


1^{er} quadrimestre 2022:
806 €/1 000 en moyenne
+4% /2021

Des fabrications fromagères en baisse

Fabrications industrielles de fromages de chèvre

Source : GEB - Institut de l'Élevage d'après FranceAgriMer



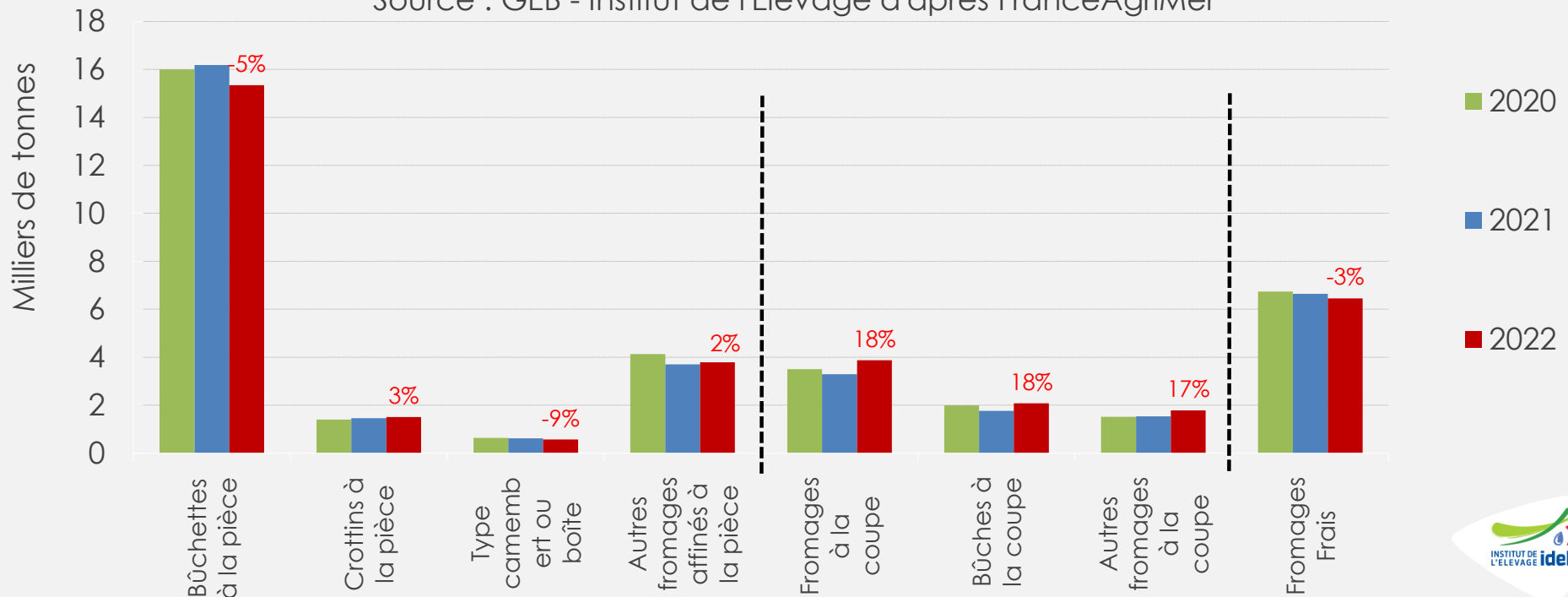
- Janvier: 7 500 t
- Février: 7 000 t
- Mars: 8 700 t
- Avril: 8 000 t

1^{er} quadrimestre 2022 :
31 500 t
-1% /2021

Les fabrications de bûchettes en baisse

Evolution des fabrications par type de fromages de chèvre (cumul avril)

Source : GEB - Institut de l'Élevage d'après FranceAgriMer

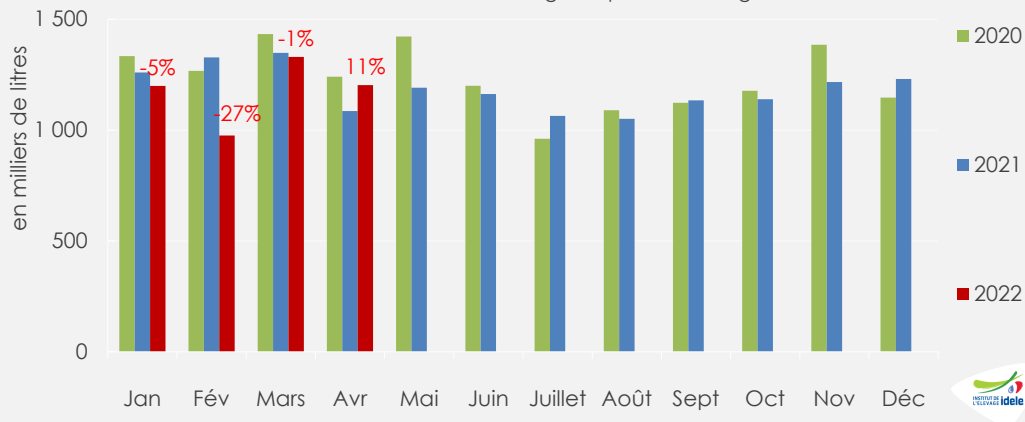


- Les bûchettes, qui représentent un peu moins de la moitié des fabrications industrielles totales, ont vu leur production reculer de -5% /2021 au 1^{er} quadrimestre, à 15 300 t.
- La hausse des fabrications des fromages à découper, redynamisés par une demande soutenue, a été stoppée en avril. Impactées par une demandé incertaine en plein phénomène inflationnaire, l'évolution au 1^{er} quadrimestre reste tout de même positive, à +18% d'une année sur l'autre, ou 3 800 t.

Rebond de la mise en bouteille du lait de chèvre en avril

Evolution du conditionnement du lait de consommation

Source : GEB - Institut de l'Élevage d'après FranceAgriMer



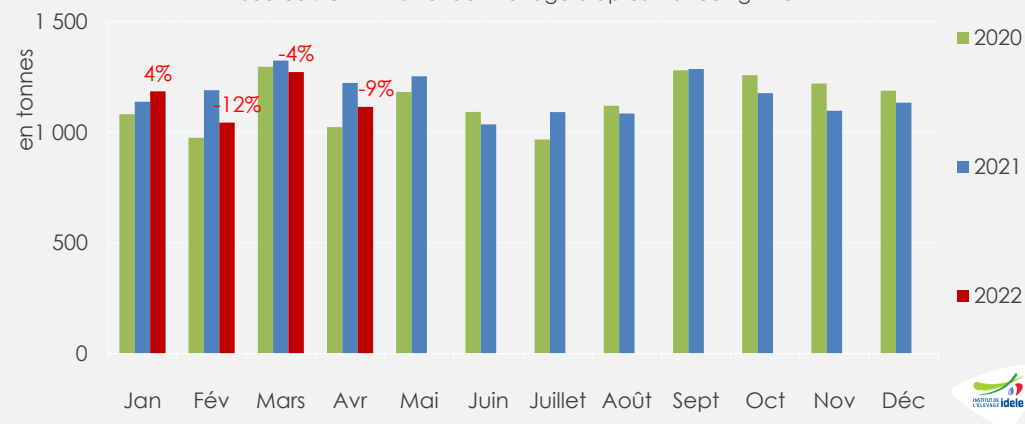
Le lait de chèvre de consommation bondi en avril

- Janvier: 1,1 ML, soit -5% /2021
- Février: 976 milliers de litres, une chute de -27% /2021
- Mars: 1,3 ML, soit -1% /2021
- Avril: 1,2 ML, soit +11% en un an, 1^{ère} progression de l'année

1^{er} quadrimestre 2022 : 4,7 ML
-6% /2021

Evolution des fabrications d'ultra-frais de chèvre

Source : GEB - Institut de l'Élevage d'après FranceAgriMer



Les fabrications d'ultra-frais de chèvre toujours à la peine

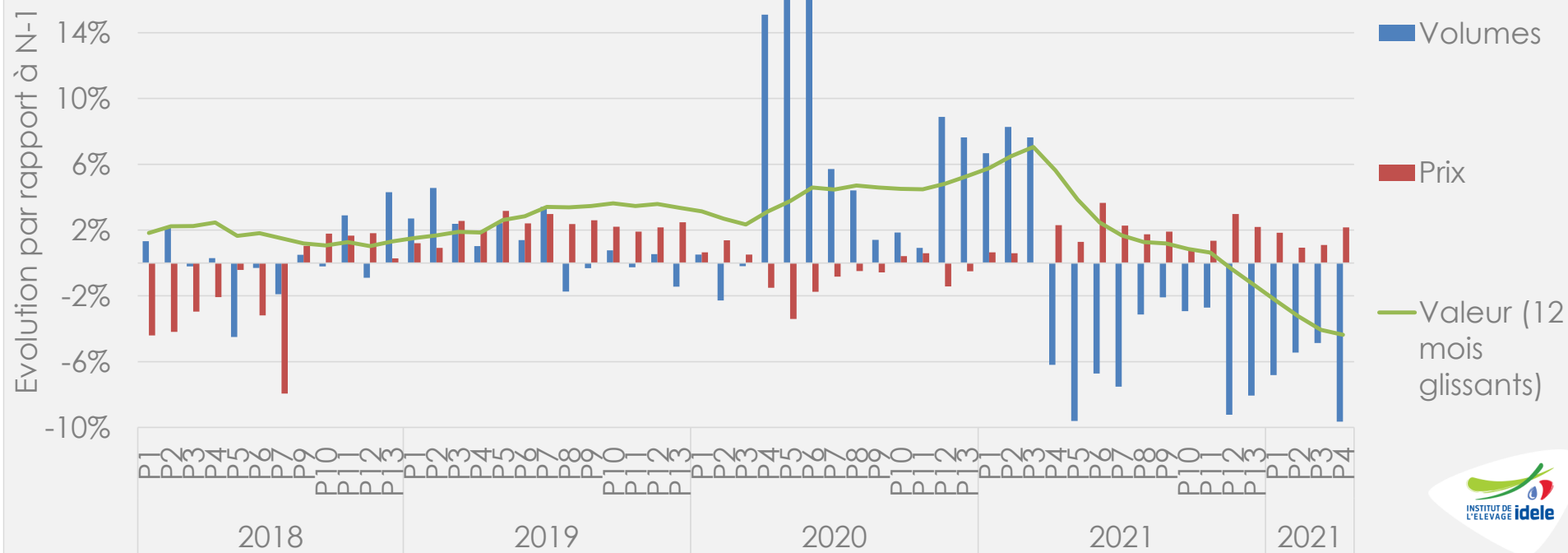
- Janvier: 1 200 t, soit +4% /2021
- Février: 1 000 t, soit -12% /2021
- Mars: 1 300 t, soit -4% /2021
- Avril: 1 100 t, soit -9% /2021

1^{er} quadrimestre 2022: 4 600 t
-5% /2021

La baisse des volumes commercialisés de fromages de chèvre en libre-service des GMS se poursuit

Evolution des ventes et du prix du fromage de chèvre en libre-service GMS

Source : GEB - d'après IRI-CNIEL

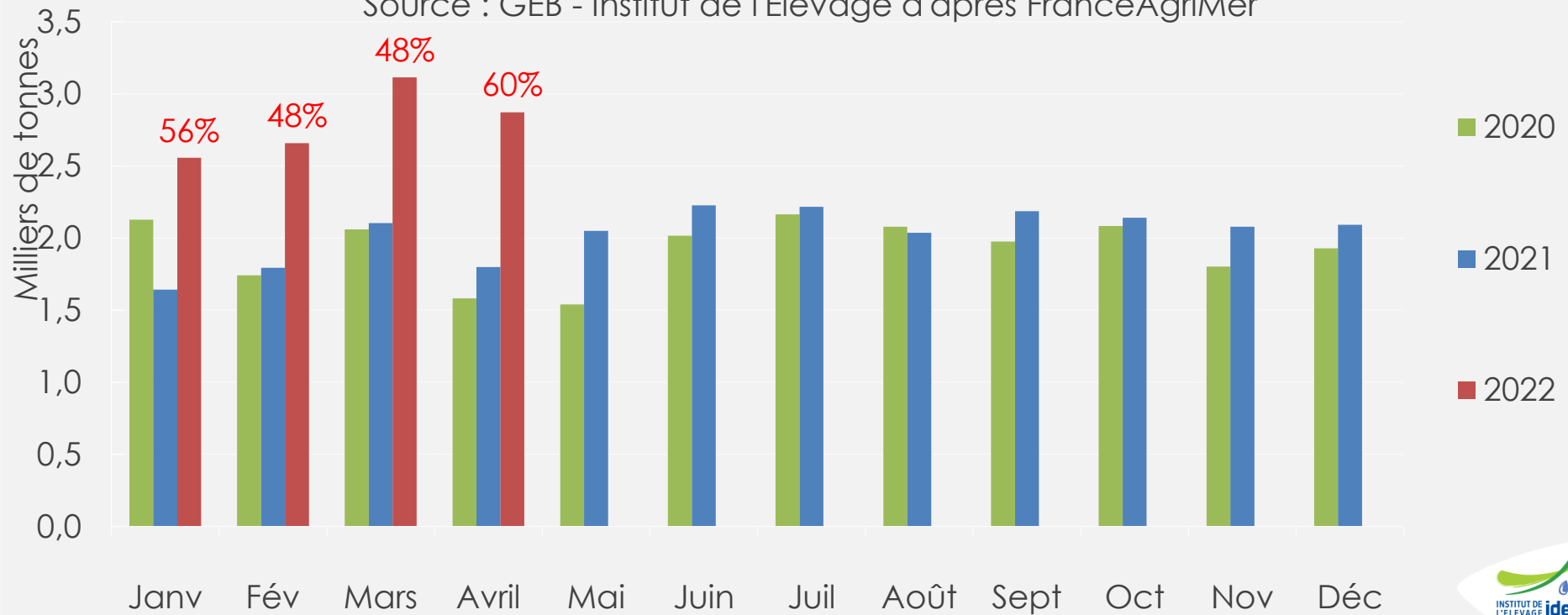


- Les volumes commercialisés depuis le début de l'année 2022, entre P1 et P4 (début avril) sont inférieurs à ceux de 2021 (15 220 t, soit -7% /2021).
- Cette stabilisation du marché a lieu dans un contexte de revalorisation du prix moyen (à 12,23 €/kg en moyenne sur l'année, soit +1% /2021). En effet, la progression des fromages à plus haute valeur ajoutée booste le prix.

Des exportations relancées

Exportations mensuelles de fromages de chèvre

Source : GEB - Institut de l'Élevage d'après FranceAgriMer



- Janvier: 2 500 t, soit +56% /2021
- Février: 2 660 t, soit +48% /2021
- Mars: 3 110 t, soit +48% /2021
- Avril: 2 800 t, soit +60% /2021




1^{er} quadrimestre 2022:
11 200 t
+53% /2021
Un niveau inédit



Construisons ensemble les avensirs de l'élevage

Tendances Lait Viande

Confédération
Nationale de l'élevage
CNE



GRAPHIQUES ET DONNÉES

LAIT DE CHÈVRE ET VIANDE

Décembre 2020

maria.camposherrada@idele.fr

Département Économie

