




Construisons ensemble les avenir de l'élevage

# Tendances Lait Viande

GRAPHIQUES ET DONNÉES

## VIANDE BOVINE ET MAIGRE


SEPTEMBRE 2022





Construisons ensemble les avensirs de l'élevage

# Tendances Lait Viande



GRAPHIQUES ET DONNÉES

VIANDE BOVINE ET MAIGRE

SEPTEMBRE 2022

## Gros bovins maigres



# Les points clés du marché bovins maigres

## France

- Les **cours des Charolais** ont amorcé leur recul saisonnier en juillet, avant de **se stabiliser fin août à des niveaux toujours très supérieurs aux années précédentes**
- **En cumul de juillet 2021 à juin 2022, 3 434 000 veaux sont nés de mère allaitante** soit 114 000 têtes de moins que lors de la précédente campagne (-3,2%).
- Conséquence de la contraction des naissances allaitantes, **les disponibilités en broutards reculent**. Au 1<sup>er</sup> août, on dénombrait dans les élevages 625 000 mâles allaitants de 6-12 mois, en repli de -2% /2021.

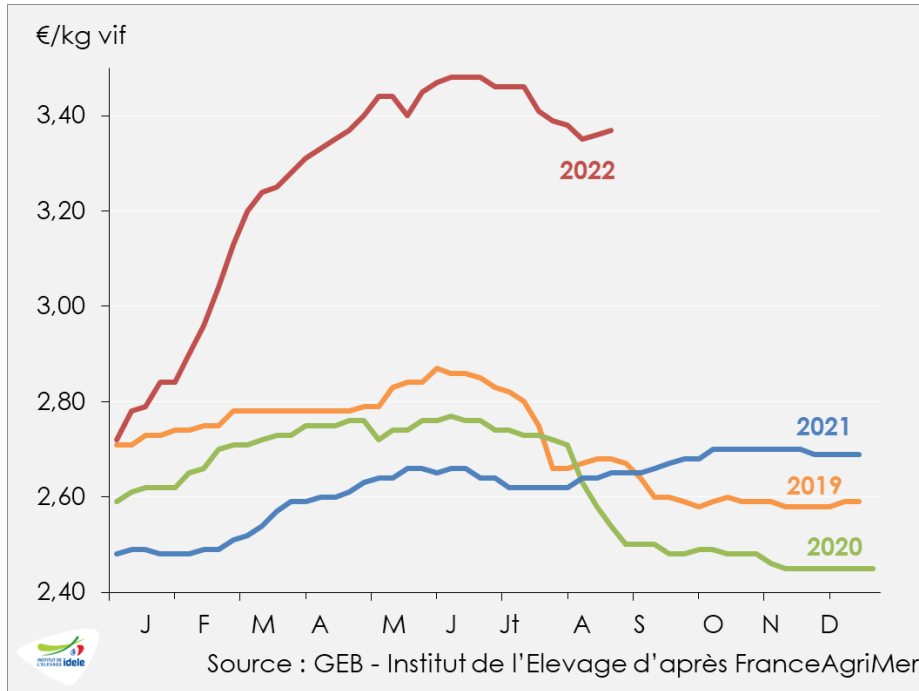
## Exports

- **Les disponibilités à l'export manquent toujours**. En cumulé jusqu'à la semaine 33 (mi-août), et en comparaison de l'année 2021, record, les envois de broutards ont reculé de -10% d'après les données SPIE-BDNI.
- D'après les données des Douanes, disponibles sur la période janvier-juin, **437 000 broutards ont été exportés vers l'Italie sur les 6 premiers mois de l'année (-4% /2021)**. **Les envois vers l'Espagne sont toujours ralentis, seules 43 000 têtes y ont été expédiées (-38% /2021)**.

# Cotation des broutards charolais

Source GEB-Institut de l'Élevage d'après FranceAgriMer

## • Mâle charolais U de 350 kg



👉 **3,37 €/kg**

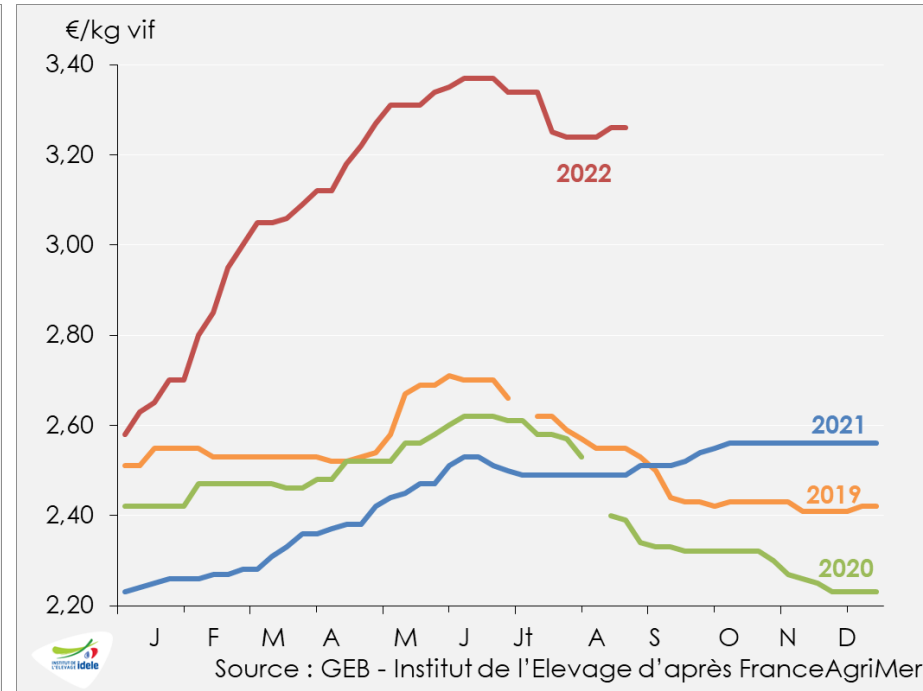
**en semaine 35 :**

+72 cts /2021 soit +27%

+33% /2020

-9 cts en 8 semaines

## • Mâle charolais U de 450 kg



👉 **3,26 €/kg**

**en semaine 35 :**

+77 cts /2021 soit +31%

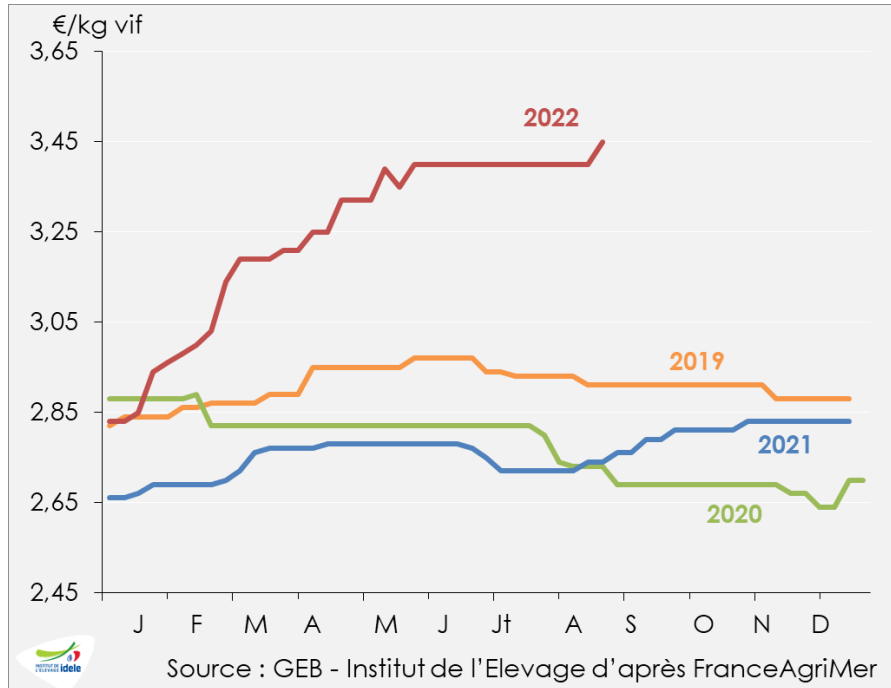
+36% /2020

-8 cts en 8 semaines

# Cotation des broutards limousins et croisés

Source : GEB-Institut de l'Élevage d'après FranceAgriMer

## • Mâle limousin E de 350 kg



👉 **3,45 €/kg**

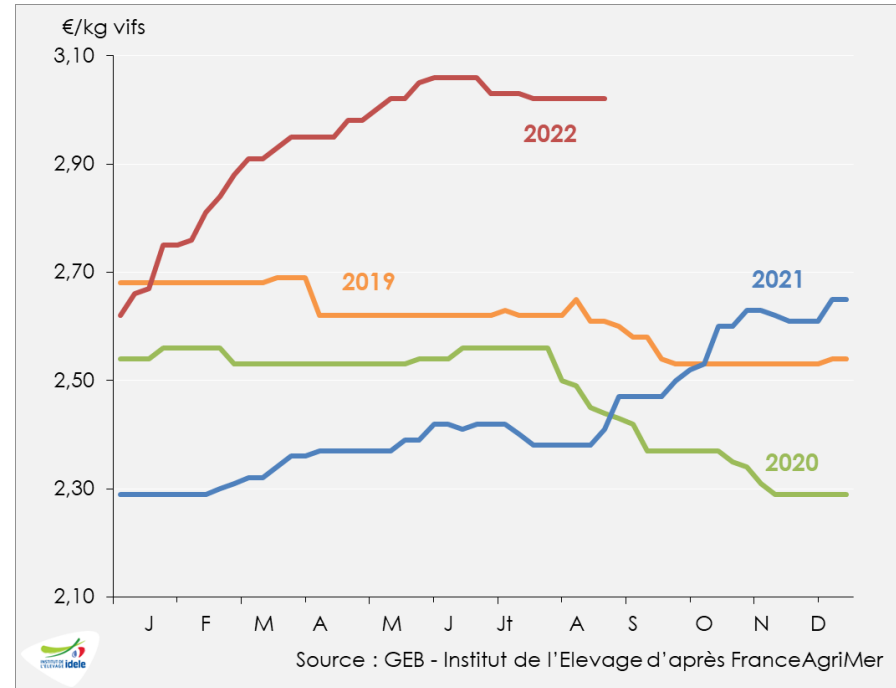
**en semaine 35 :**

+71 cts /2021 soit +26%

+26% /2020

+5 cts en 8 semaines

## • Mâle croisé R de 300 kg



👉 **3,02 €/kg**

**en semaine 35 :**

+61 cts /2021 soit +25%

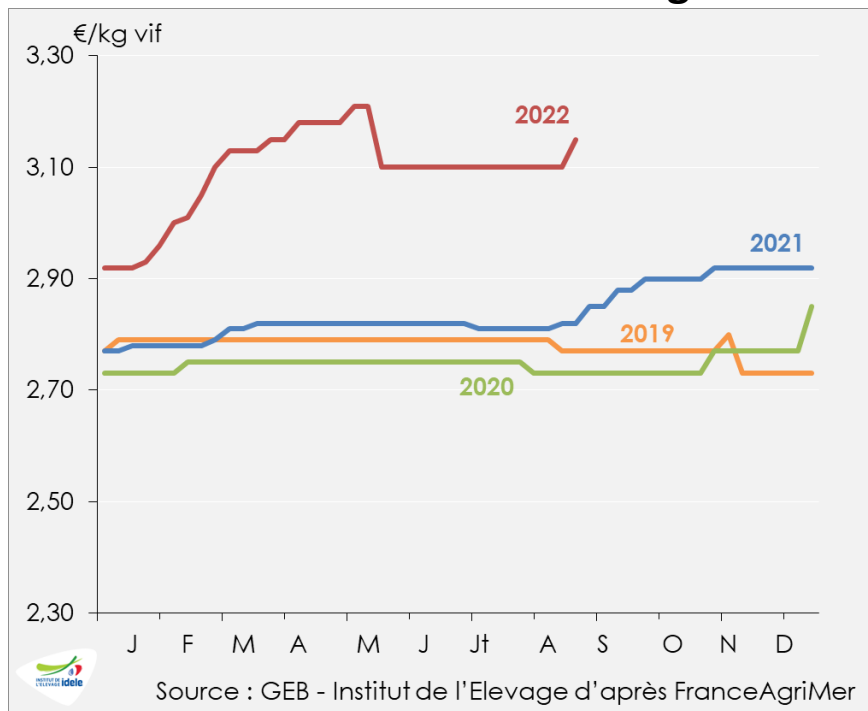
+24% /2020

-1 cts en 8 semaines

# Cotation des femelles maigres

Source : GEB-Institut de l'Élevage d'après FranceAgriMer

## • Limousine E de 270 kg



👉 **3,15 €/kg**

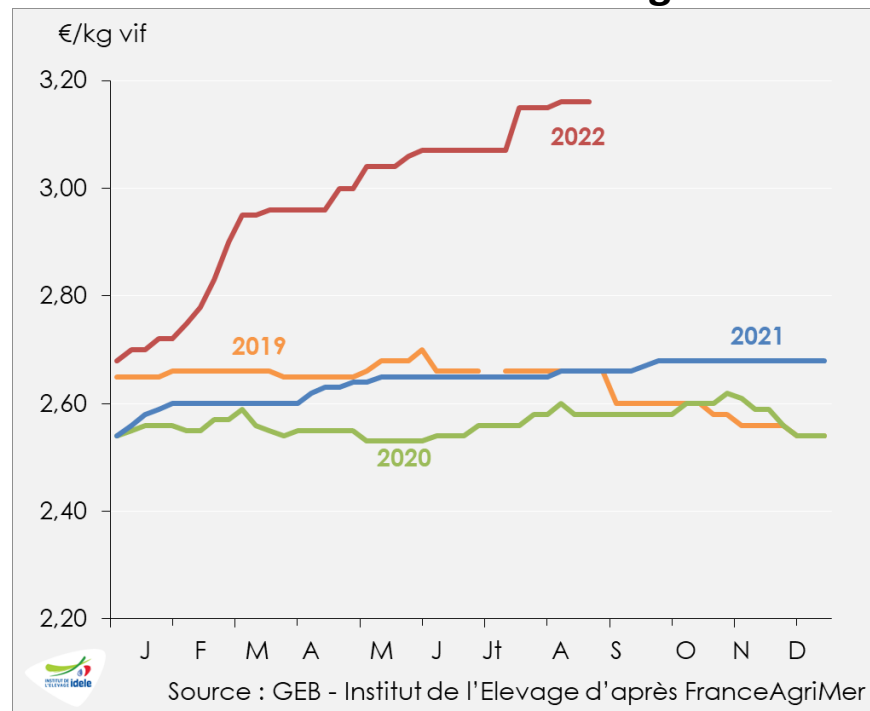
**en semaine 35 :**

+33 cts /2021 soit +12%

+15% /2020

+5 cts en 8 semaines

## • Charolaise U de 270 kg



👉 **3,16 €/kg**

**en semaine 35 :**

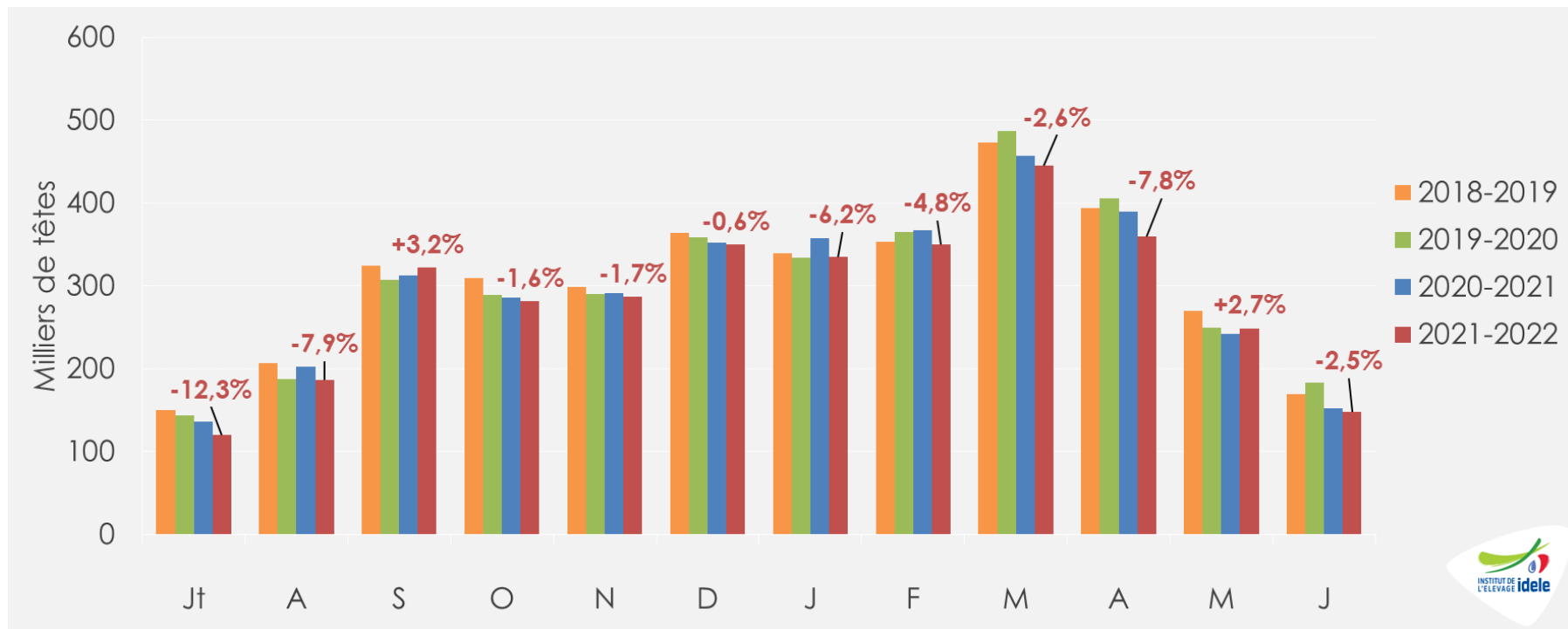
+50 cts /2021 soit +19%

+22% /2020

+9 cts en 8 semaines

# Naissances de veaux de mère allaitante

Source : GEB-Institut de l'Élevage d'après SPIE-BDNI



Jun 2022

👉 148 000 naissances  
-4 000 têtes  
soit **-2,5% /2021**  
Et -19% /2020

Campagne 2021-22

👉 3 434 000 naissances  
-114 000 têtes  
soit **-3,2% /2020-21**  
Et -4,6% /2019-20

Juillet 2022

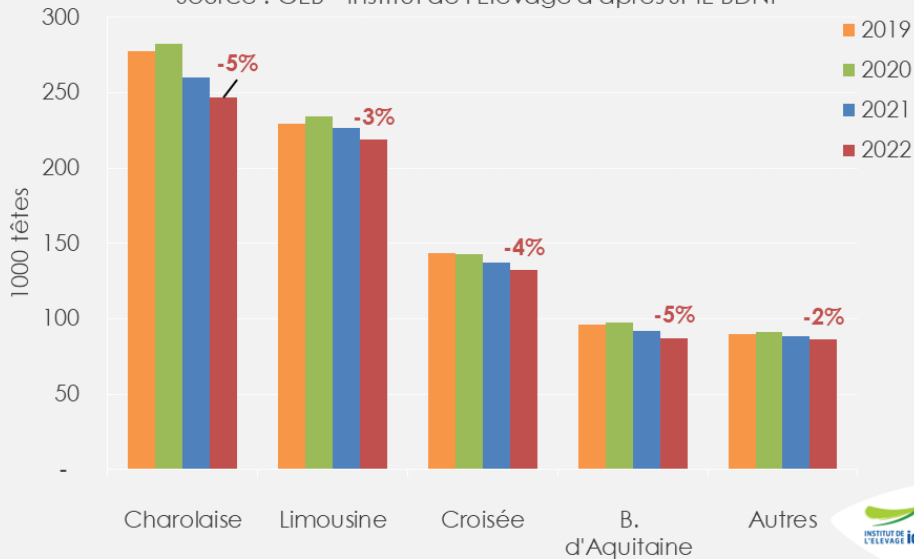
👉 111 000 naissances  
-9 000 têtes  
soit **-7,5% /2021**  
Et -19% /2020

# Effectifs d'animaux de mère allaitante

Source : GEB-Institut de l'Élevage d'après SPIE-BDNI

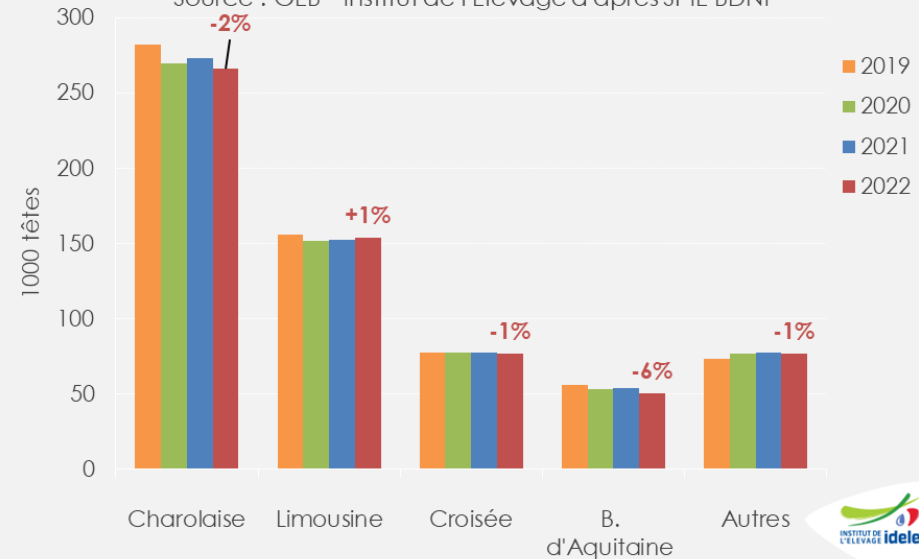
## Effectifs de mâles de mère allaitante de 0-6 mois au 1er août

Source : GEB - Institut de l'Élevage d'après SPIE BDNI



## Effectifs de mâles de mère allaitante de 6-12 mois au 1er août

Source : GEB - Institut de l'Élevage d'après SPIE BDNI



Au 1<sup>er</sup> août 2022  
étaient présents dans  
les élevages

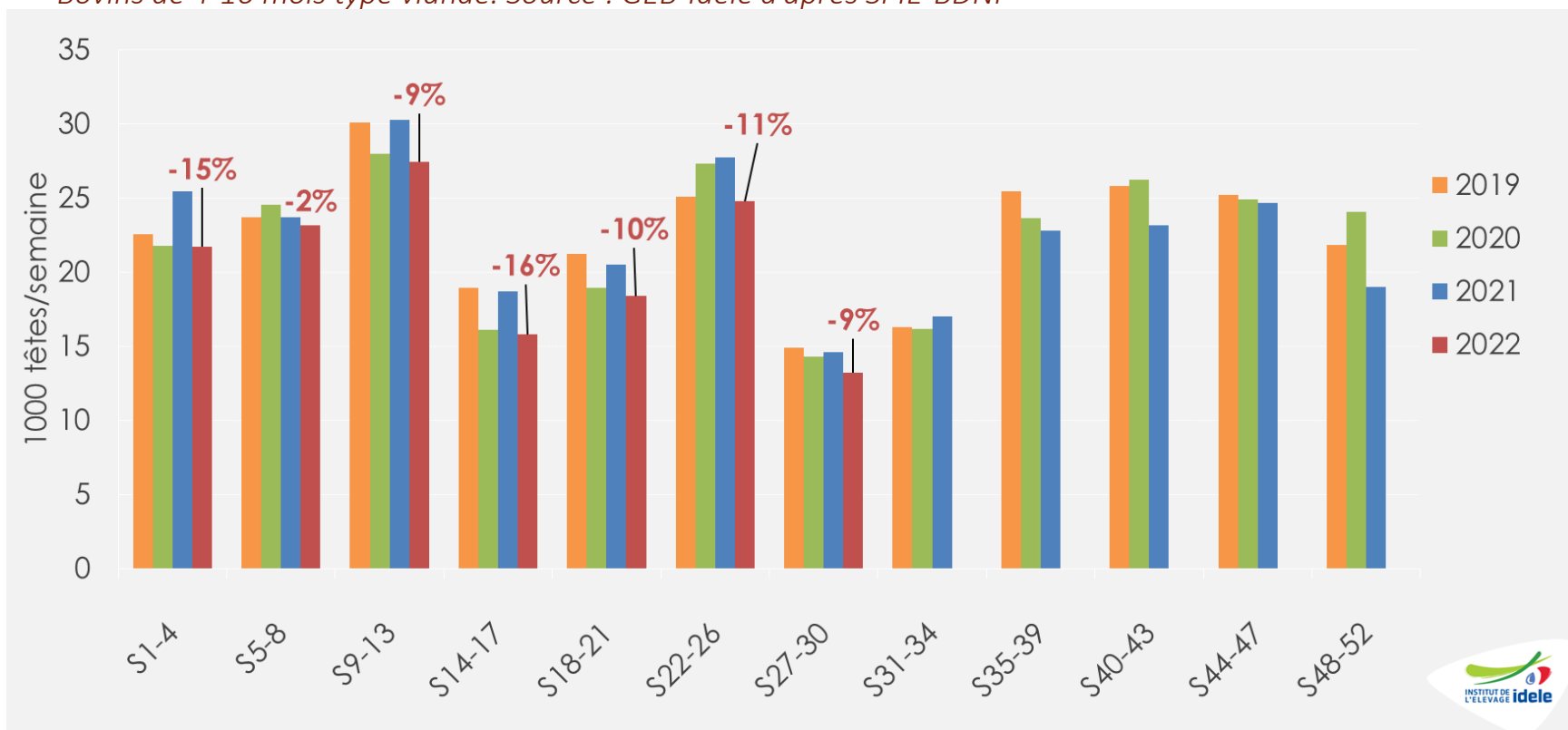
👉 772 000 mâles allaitants de 0 à 6 mois,  
soit -4% /2021 et -9% /2020

👉 625 000 mâles allaitants de 6 à 12 mois,  
soit -2% /2021 et -1% /2020



# Envois hebdomadaires moyens de broutards\*

\*Bovins de 4-16 mois type viande. Source : GEB-Idele d'après SPIE-BDNI

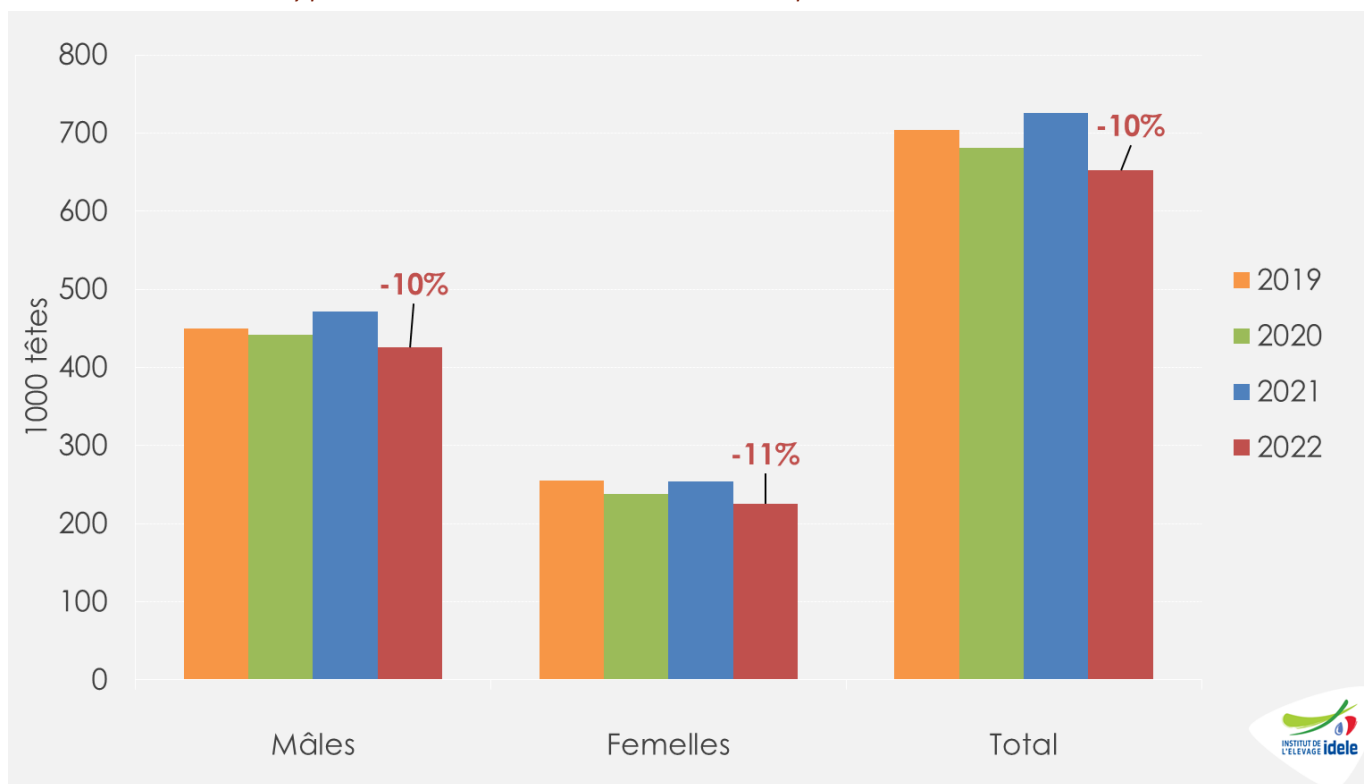


s27 à s30  
(~mois de juillet)

66 000 têtes expédiées à l'étranger  
 ➔ -9% /2021 (-7 000 têtes) et -7% /2020  
 ➔ dont 33% de femelles (contre 32% en 2021)

# Envois français de broutards\* par sexe sur les semaines 1 à 33

\*Bovins de 4-16 mois type viande. Source : GEB-Idele d'après SPIE-BDNI



Cumul jusqu'en s33 :  
(jusqu'au 21/08/2022)

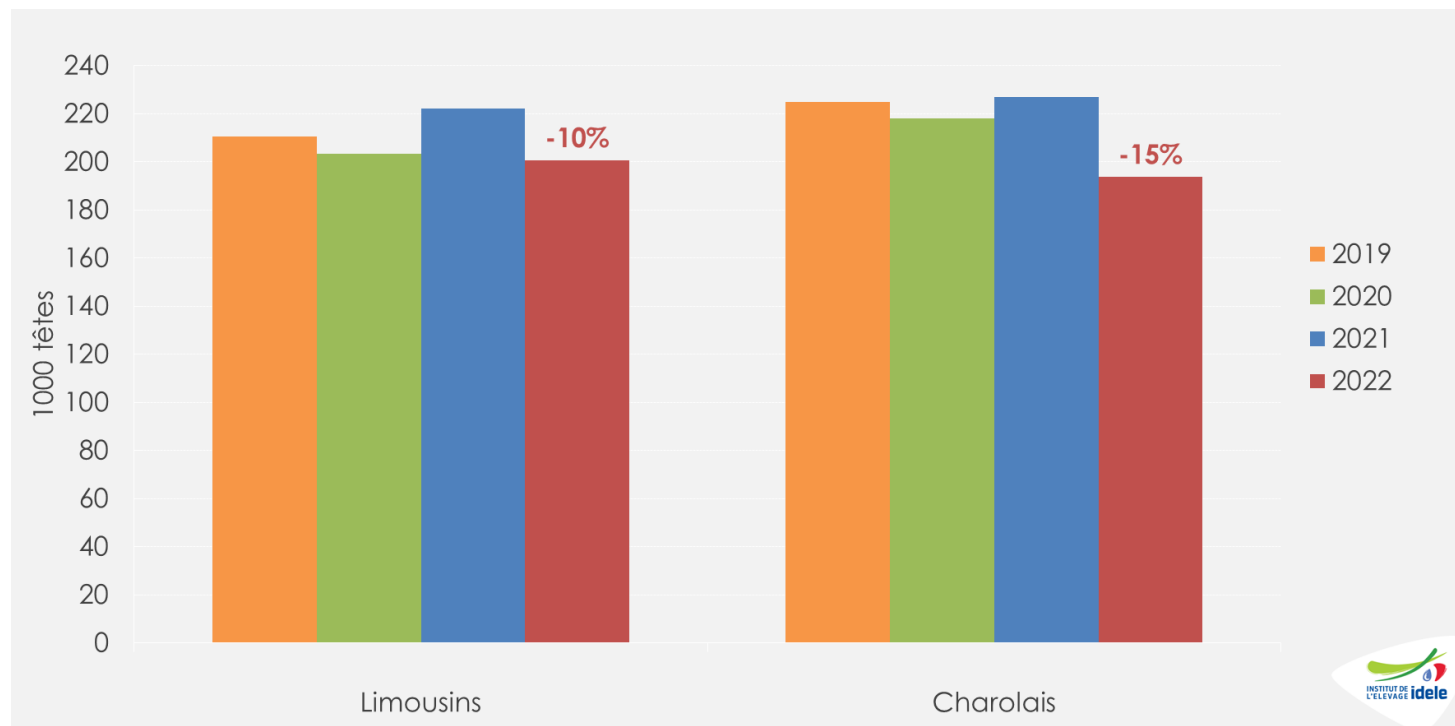
652 000 têtes expédiées à l'étranger

👉 -10% /2021 et -4% /2020

👉 Dont 35% de femelles (-1% /2021)

# Envois français de broutards\* par race sur les semaines 1 à 33

\*Bovins de 4-16 mois type viande. Source : GEB-Idele d'après SPIE-BDNI



Cumul jusqu'en s33 :  
(jusqu'au 21/08/2022)

👉 201 000 Limousins expédiés à l'étranger  
soit -10% /2021 et -1% /2020

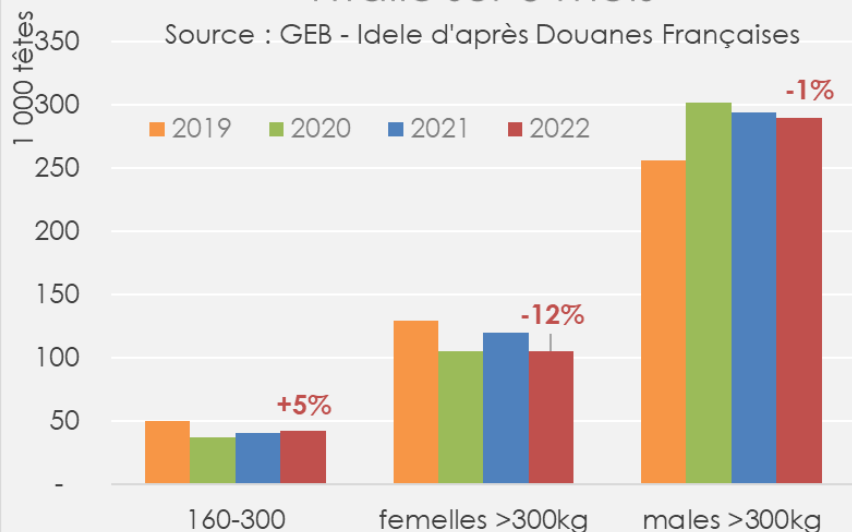
👉 194 000 Charolais expédiés à l'étranger  
soit -15% /2021 et -11% /2020

# Envois de broutards vers l'Italie

code NC8 01022949, 01022959, 01022999 Source : GEB-Institut de l'Élevage d'après Douanes françaises,

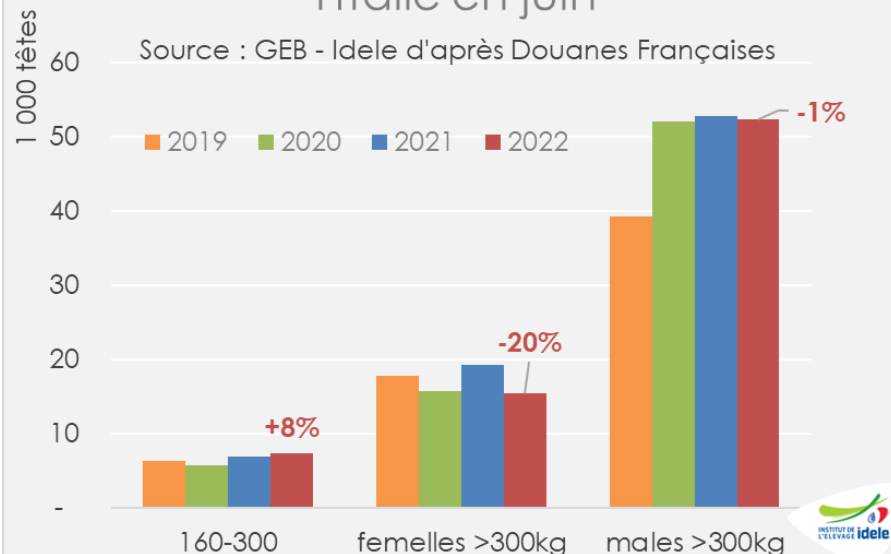
## Export français de bovins maigres vers l'Italie sur 6 mois

Source : GEB - Idele d'après Douanes Françaises



## Export français de bovins maigres vers l'Italie en juin

Source : GEB - Idele d'après Douanes Françaises



Janv.-juin  
2022

👉 437 000 broutards exportés vers l'Italie : soit -4% /2021 (-17 000 têtes) et -2% /2020

👉 Dont 289 000 mâles > 300 kg : soit -1% /2021 et -4% /2020

En juin  
2022

👉 75 000 broutards exportés vers l'Italie : soit -5% /2021 (-4 000 têtes) et +2% /2020

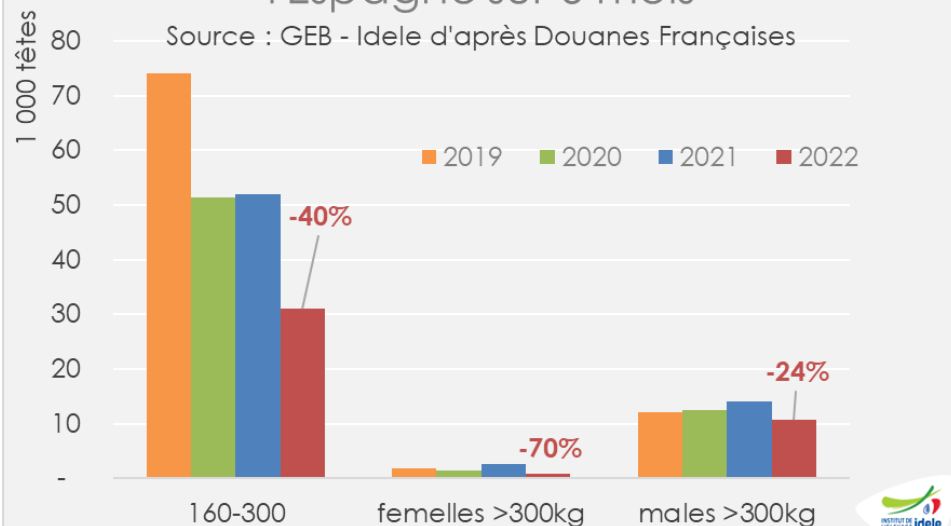
👉 Dont 52 000 mâles > 300 kg : soit -1% /2021 et +1% /2020

# Envois de broutards vers l'Espagne

code NC8 01022949, 01022959, 01022999 Source : GEB-Institut de l'Élevage d'après Douanes françaises,

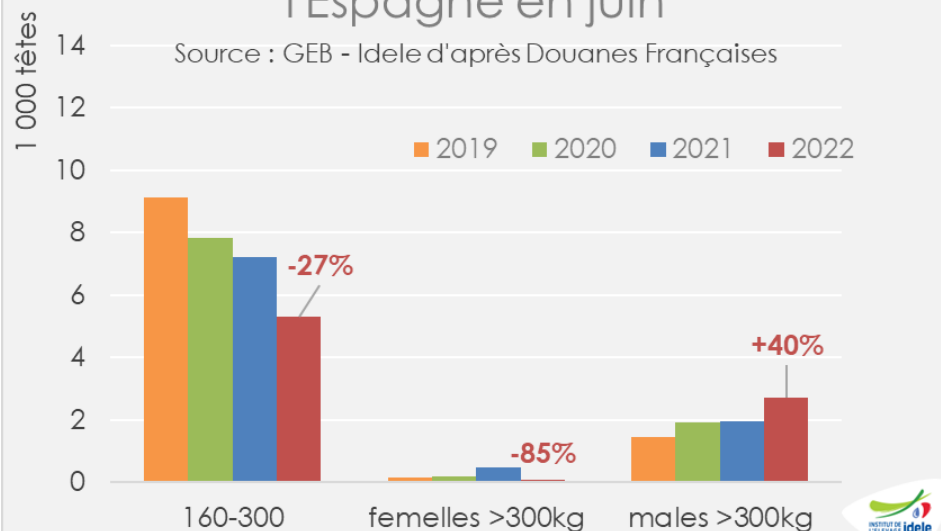
## Export français de bovins maigres vers l'Espagne sur 6 mois

Source : GEB - Idele d'après Douanes Françaises



## Export français de bovins maigres vers l'Espagne en juin

Source : GEB - Idele d'après Douanes Françaises



Janv.-juin  
2022

👉 43 000 broutards exportés vers l'Espagne : soit -38% /2021 (-26 000 têtes) et -35% /2020

👉 Dont 31 000 animaux de 160-300 kg : soit -40% /2021 et -39% /2020

👉 Dont 11 000 mâles >300 kg : soit -24% /2021 et -14% /2020

En juin  
2022

👉 8 000 broutards exportés vers l'Espagne : soit -16% /2021 (-2 000 têtes) et -19% /2020

👉 Dont 5 000 animaux de 160-300 kg : soit -27% /2021 et -32% /2020

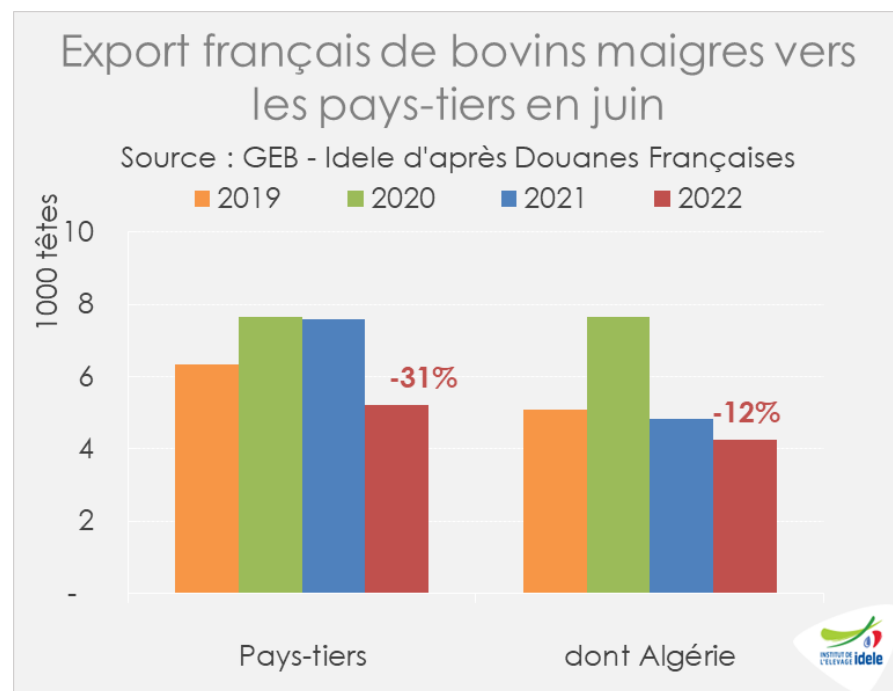
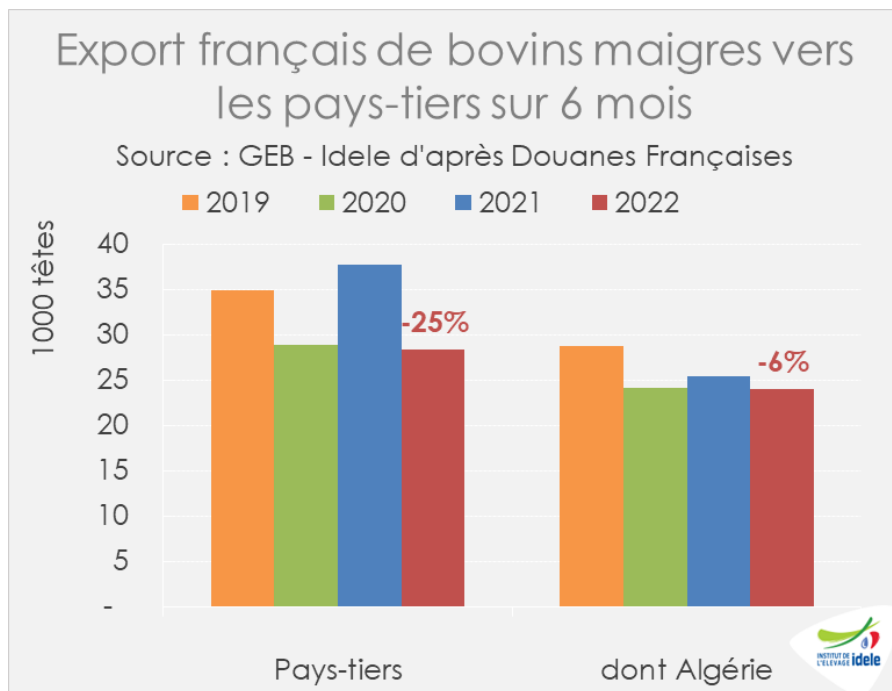


Construisons ensemble les avenir de l'élevage

**Tendances** Lait Viande

# Envois de broutards vers les pays tiers

code NC8 01022949, 01022959, 01022999 Source : GEB-Institut de l'Élevage d'après Douanes françaises,



Janv.-juin  
2022

👉 28 000 broutards exportés sur pays tiers : soit -25% /2021 (-9 000 têtes) et -2% /2020

👉 Dont 24 000 têtes exportées en Algérie : soit -6% /2021 et -1% /2020

👉 Dont 3 000 têtes exportées vers la Tunisie : soit +91% /2020

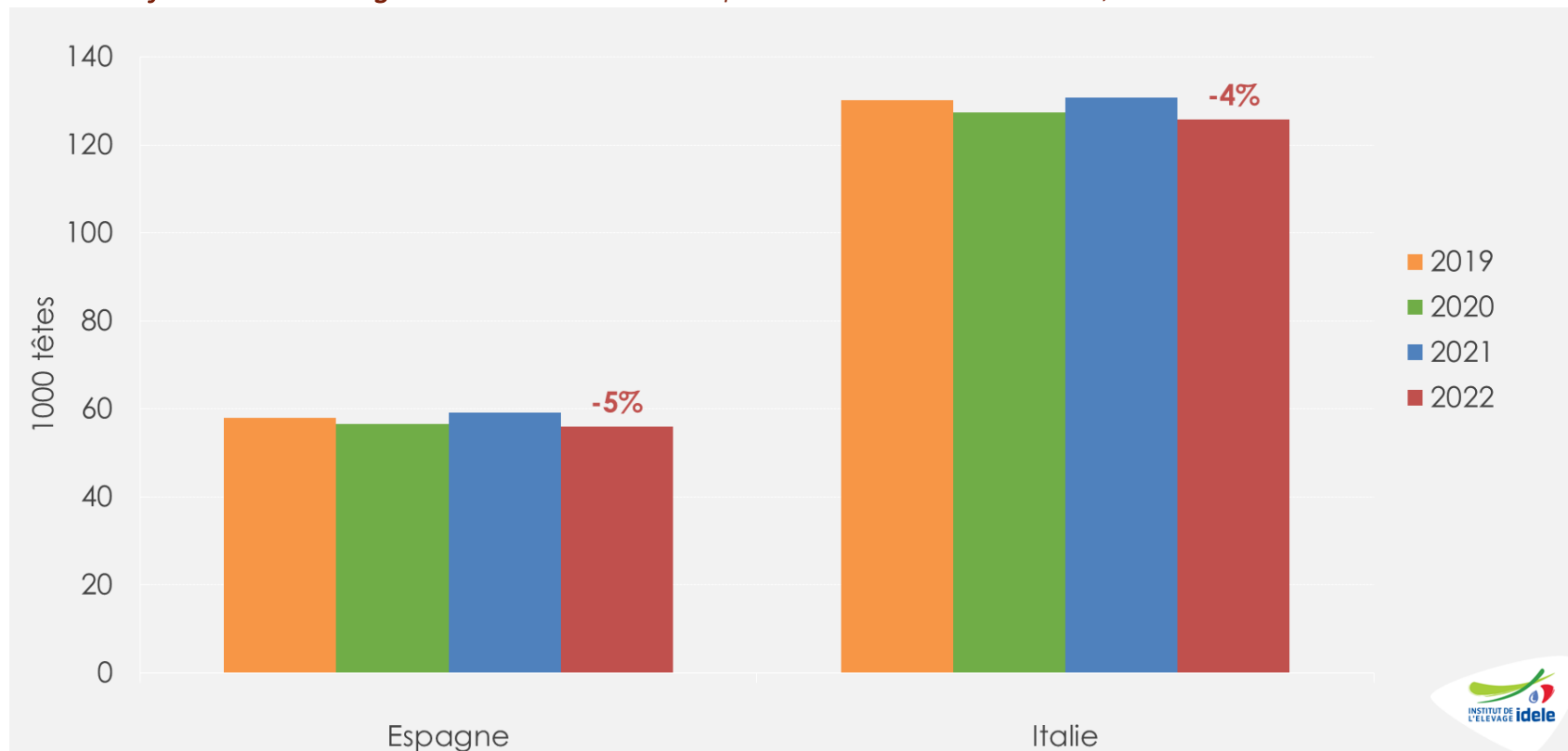
En juin  
2022

👉 5 000 broutards exportés sur pays-tiers : soit -31% /2021 (-2 000 têtes) et -32% /2020

👉 4 000 têtes exportées en Algérie : soit -12% /2021 et -44% /2020

# Envois français de bovins vifs\* vers l'Espagne et l'Italie des semaines 27 à 34

\*Tous bovins confondus de tout âge. Source : GEB-Idele d'après DGAL données TRACES,



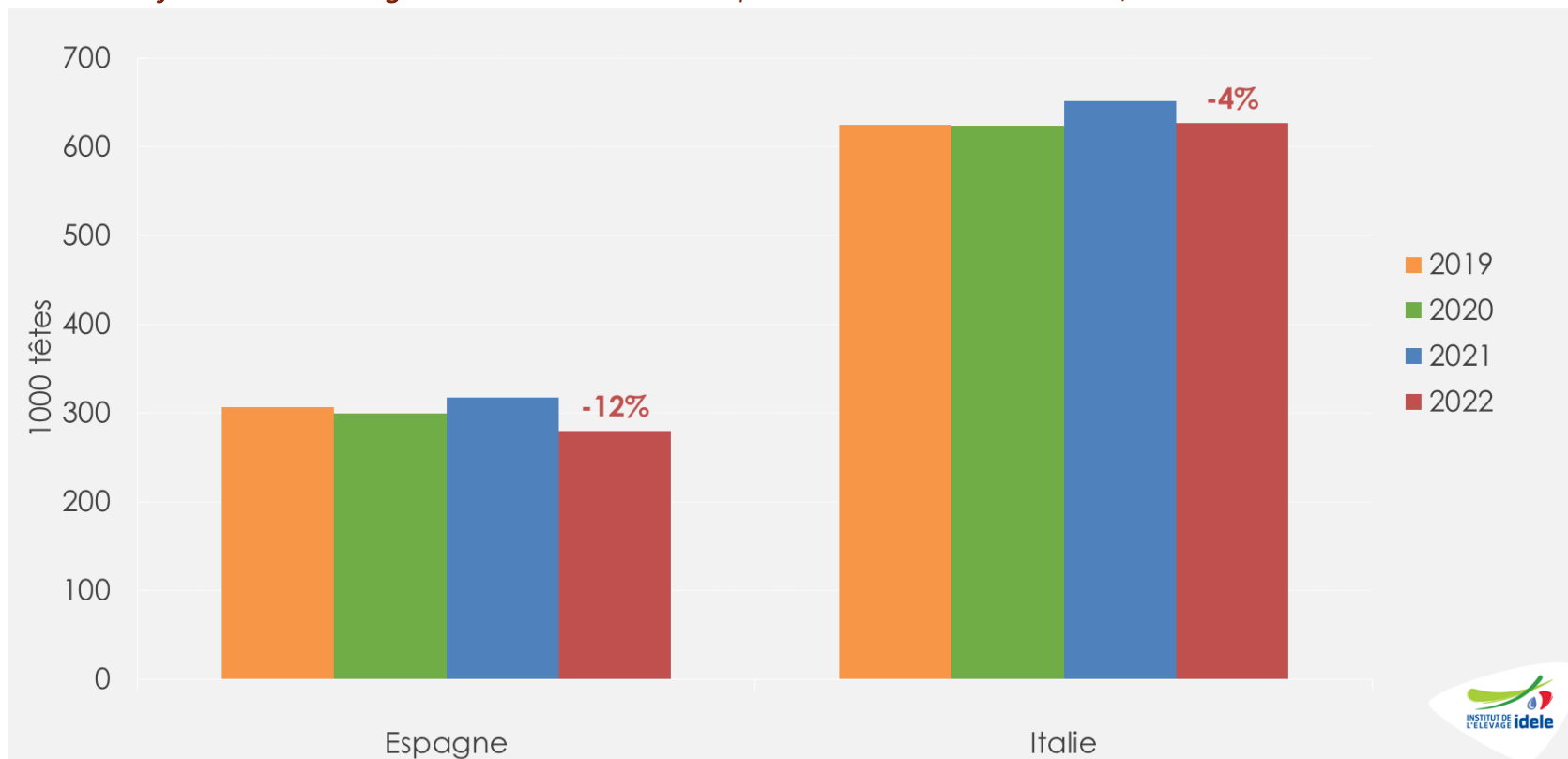
S27 à s34  
Juillet - août

👉 **56 000 bovins vivants** expédiés vers l'Espagne  
soit -5% /2021 et -1% /2020

👉 **126 000 bovins vivants** expédiés vers l'Italie  
soit -4% /2021 et -1% /2020

# Envois français de bovins vifs\* vers l'Espagne et l'Italie des semaines 1 à 35

\*Tous bovins confondus de tout âge. Source : GEB-Idele d'après DGAL données TRACES,



En cumul du 01/01  
au 04/09/2022

👉 **280 000 bovins vivants** expédiés vers l'Espagne  
soit -12% /2021 et -7% /2020


👉 **627 000 bovins vivants** expédiés vers l'Italie  
soit -4% /2021 et +1% /2020





Construisons ensemble les avensirs de l'élevage

**Tendances** Lait Viande



GRAPHIQUES ET DONNÉES

VIANDE BOVINE ET MAIGRE

SEPTEMBRE 2022

**Gros bovins finis**  
**jeunes bovins**



# Les points clés du marché des jeunes bovins :

## *Offre restreinte - Charges et prix en hausse*

### France

Offre restreinte. Prix à des niveaux historiquement hauts.

### Italie

Remontée saisonnière des cours très régulière qui traduit un marché équilibré. Après une très bonne saison touristique, la consommation nationale prend le relai. La viande bovine est moins touchée par l'inflation que les autres protéines animales.

### Allemagne

Remontée saisonnière des cours. Demande freinée par l'inflation mais offre nationale très limitée.. La consommation devrait être relativement dynamique à l'automne pour contrer les températures froides.

### Pologne

Plafonnement de la production. Les prix restent à des niveaux très élevés.

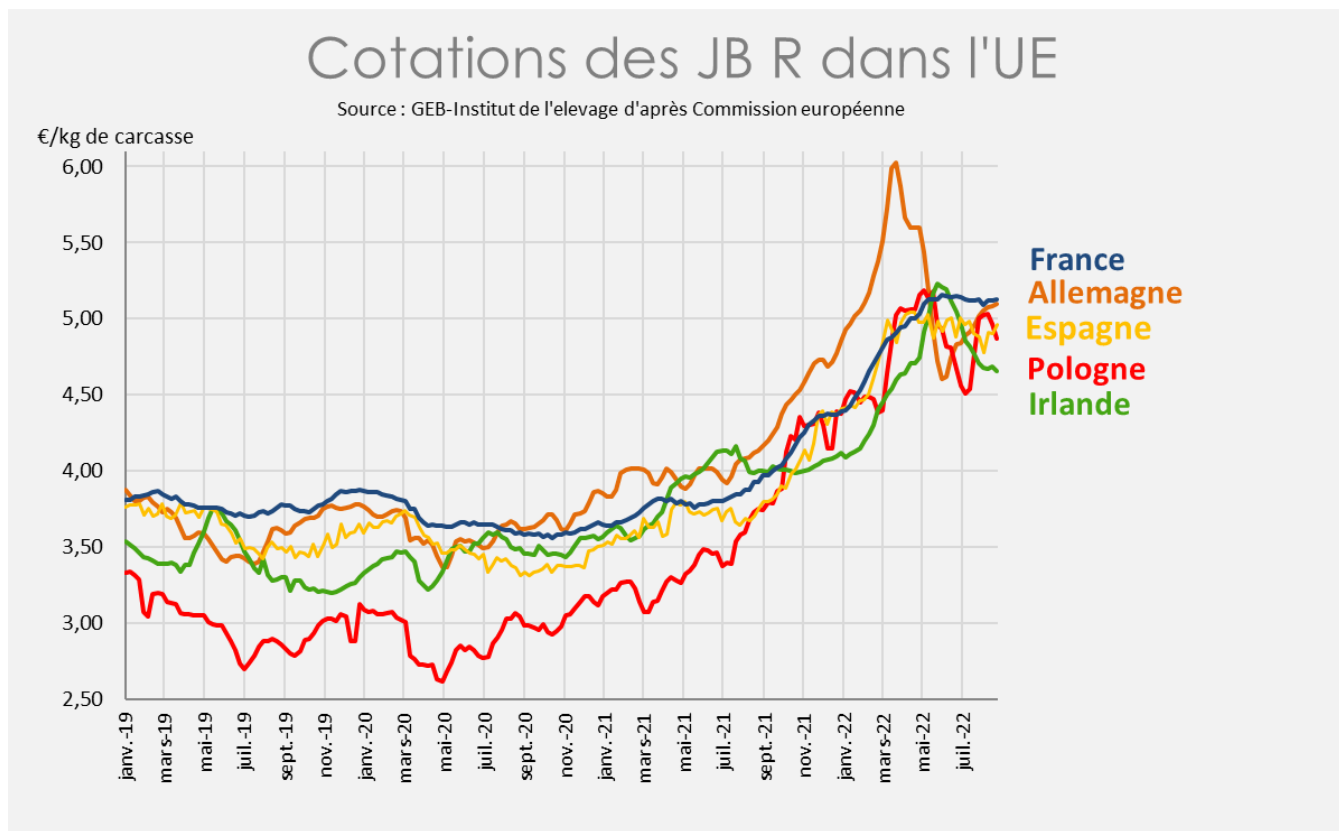
### Espagne

Production toujours en progression. Hausse des cours grâce à un marché européen porteur.

# Prix européens des jeunes bovins R

Sources : GEB-Institut de l'Élevage d'après Commission européenne

- Cotations des JB R en France, Allemagne, Espagne et Pologne



Evol/2021  
Sem.26

FR: +36%

IE : +22%

ES : +30%

DE: +21%

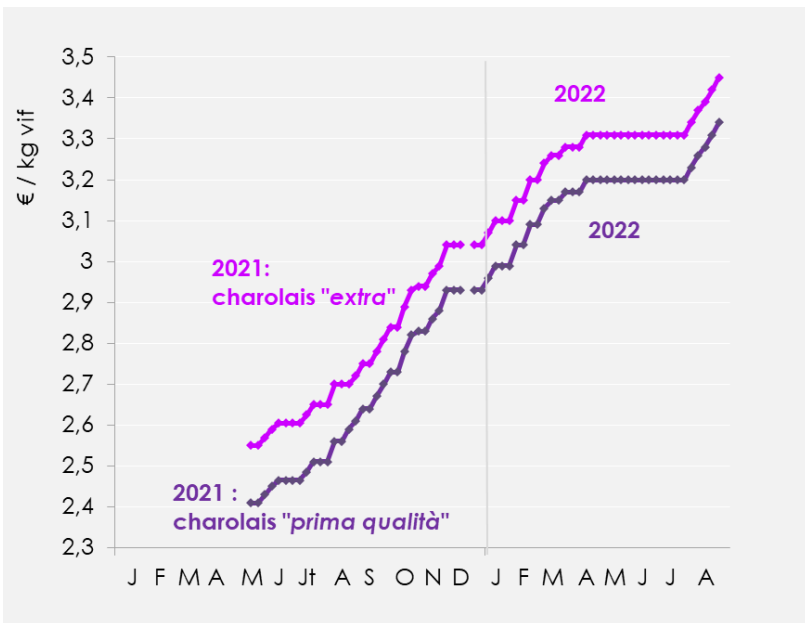
PL : +35%

# Prix des JB charolais en Italie

Sources : GEB-Institut de l'Élevage d'après Bourse de Modène et bourse de Padoue

La cotation du Charolais 1ere catégorie 700-750 kg à Modène a été arrêtée mi-mai 2021 faute de consensus entre les opérateurs italiens sur sa valeur. Elle a été remplacée par 2 cotations distinctes : Charolais « extra » et Charolais « 1ere qualité ». Cette rupture de série empêche les comparaisons interannuelles. La cotations de Padoue permet de visualiser l'évolution des cours sur plus long terme.

- Cotations des JB mâles charolais **à Modène**

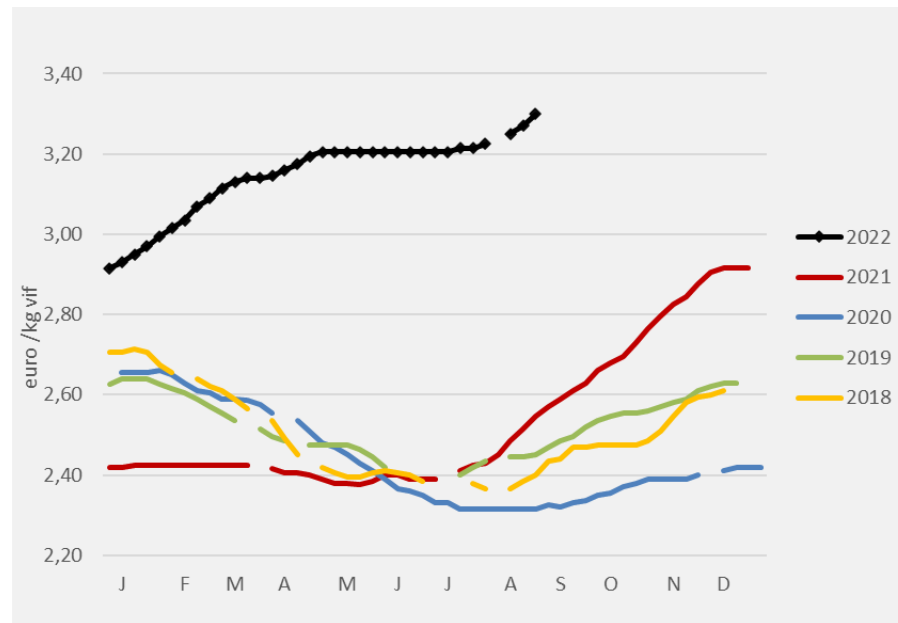


S. 35

**Modène « extra » : 3,45€/kg vif  
+11 centimes / (s-4) et +27% /2021**

**Modène « Prima qualité » : 3,34€/kg vif  
+11 centimes / (s-4) et +28% /2021**

- Cotations des JB mâles charolais **à Padoue**



S. 35

**Padoue : 3,30 €/kg vif  
+30% /2021  
+8 centimes/ (s-4)**

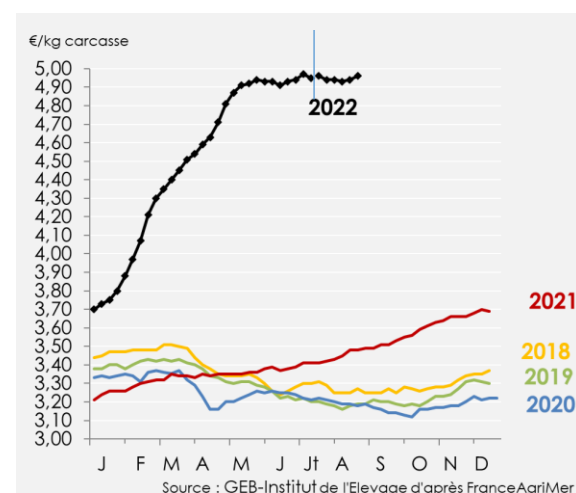
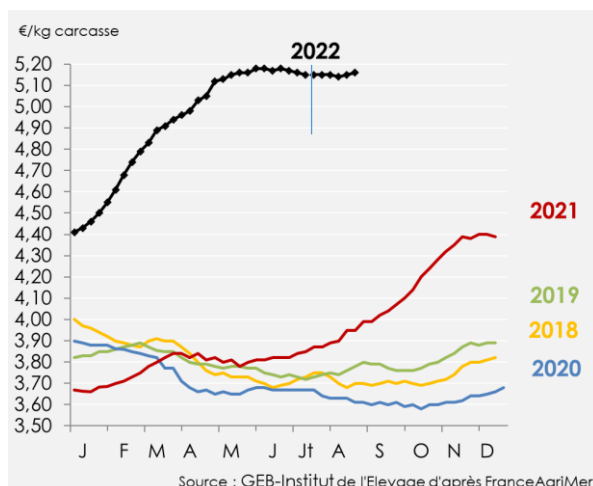
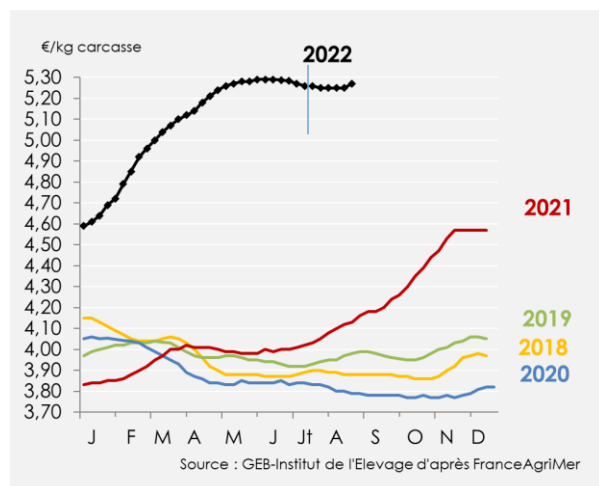
# Cotations des JB en France

Source : GEB-Institut de l'Élevage d'après FranceAgriMer

- Cotation du JB U

- Cotation du JB R

- Cotation du JB O



Suite à la dernière réforme, les cotations affichées à partir de la semaine 30 de 2022 sont celles des animaux standards. Avant la semaine 30, il s'agissait de cotations « Standard + SIQO ».

Les JB sont très peu concernés par les SIQO donc ce changement n'a quasiment pas d'impact.

Semaine 35 **+28% /2021**

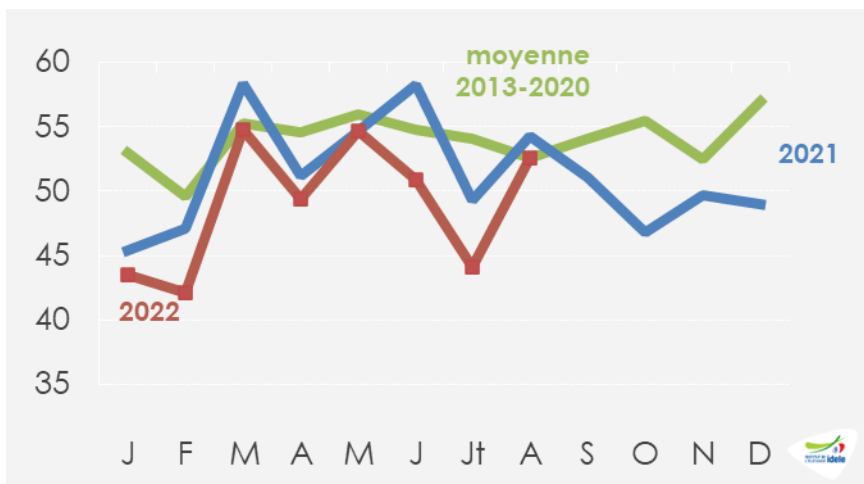
**+31% /2021**

**+43% /2021**

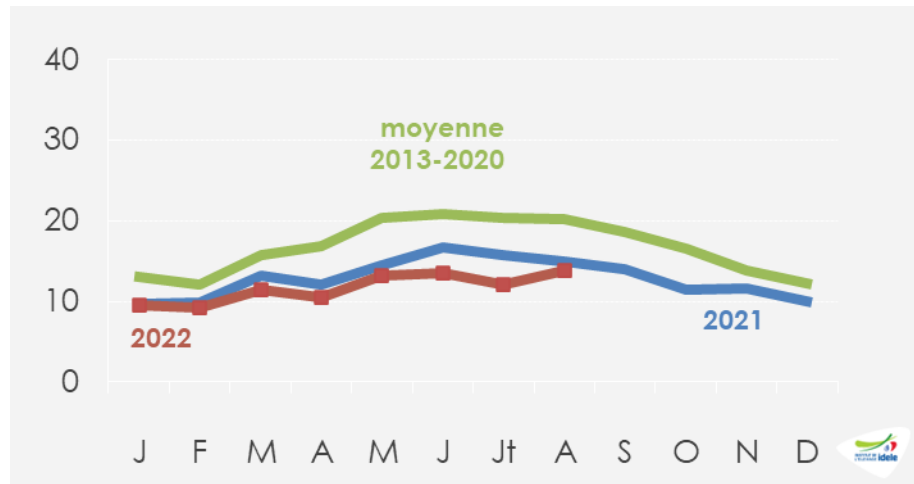
# Abattages de jeunes bovins en France

Source : GEB-Institut de l'Élevage d'après Normabev

- Abattages de JB Viande



- Abattages de JB laitiers



Août 2022



-3% /2021

Cumul annuel



-6% /2021

Août 2022



-7% /2021

Cumul annuel



-12% /2021

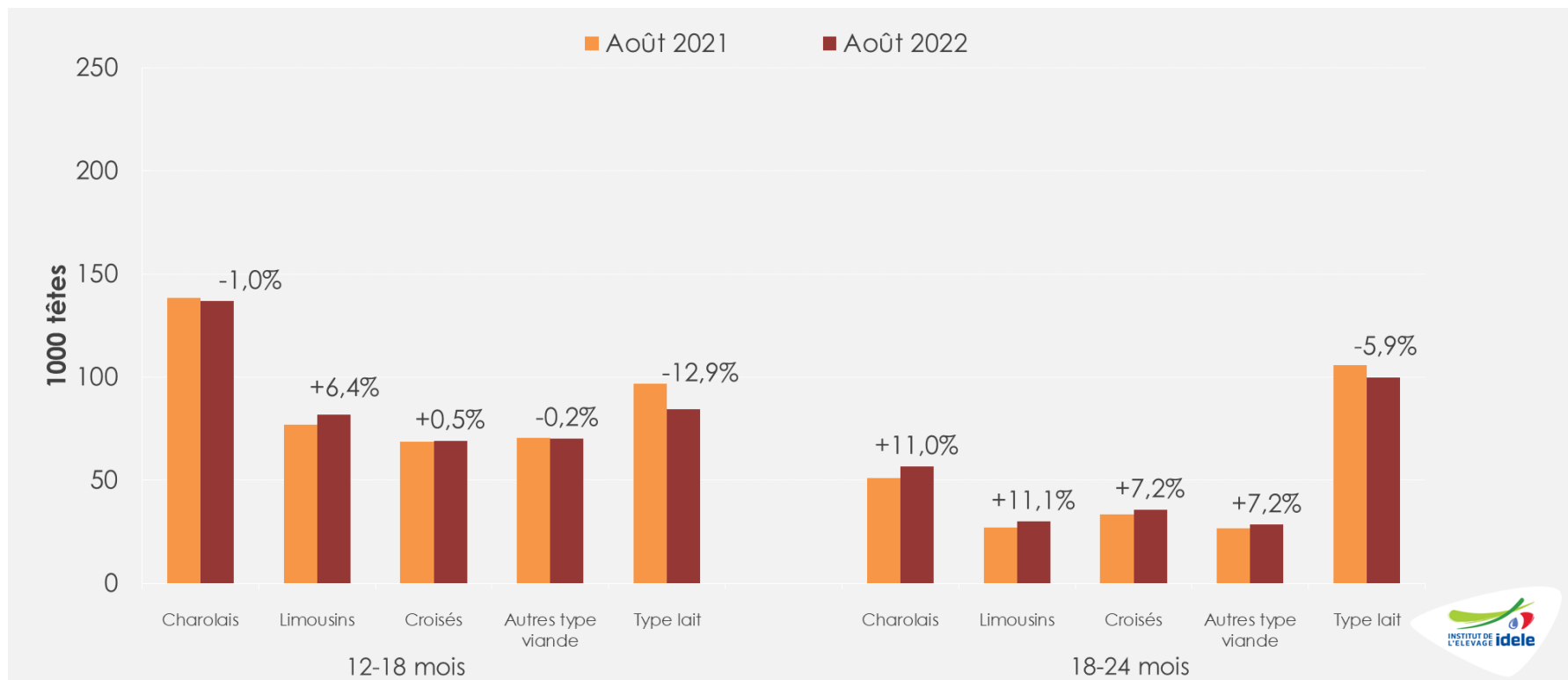


Construisons ensemble les avenirs de l'élevage

Tendances Lait Viande

# Effectifs de mâles en BDNI

Source : GEB-Institut de l'Élevage d'après SPIE/BDNI



**Évolution annuelle  
des effectifs  
au 1<sup>er</sup> août 2022/  
1<sup>er</sup> août 2021**


☞ **+4 000 mâles** de 12-18 mois de races à viande ou Croisés et **-13 000 mâles** laitiers.

☞ **+13 000 mâles** de 18-24 mois de races à viande ou Croisés et **-6 000 mâles** laitiers.



Construisons ensemble les avensirs de l'élevage

**Tendances** Lait Viande



GRAPHIQUES ET DONNÉES

VIANDE BOVINE ET MAIGRE

SEPTEMBRE 2022

# Gros bovins finis femelles





# Les points clés du marché des femelles :

*Les cotations oscillent à des niveaux supérieurs aux années précédentes*

## France

Sécheresse et fortes chaleurs ont donné un coup d'accélérateur à la décapitalisation. L'offre en gros bovins finis reste toutefois très limitée. Les cours demeurent à des niveaux élevés mais ne permettent pas de couvrir l'ensemble des coûts de production.

## Allemagne

L'inflation alimentaire continue de progresser. Bien que toujours relativement faibles, les effectifs de vaches à abattre se sont redressés au cours de l'été dans un contexte de sécheresse et de hausse des prix des aliments. Les cours des vaches ont subi un réajustement à la baisse mais restent soutenus.

## Pologne

Les cotations continuent de fluctuer à des niveaux supérieurs aux années précédentes.

## Irlande

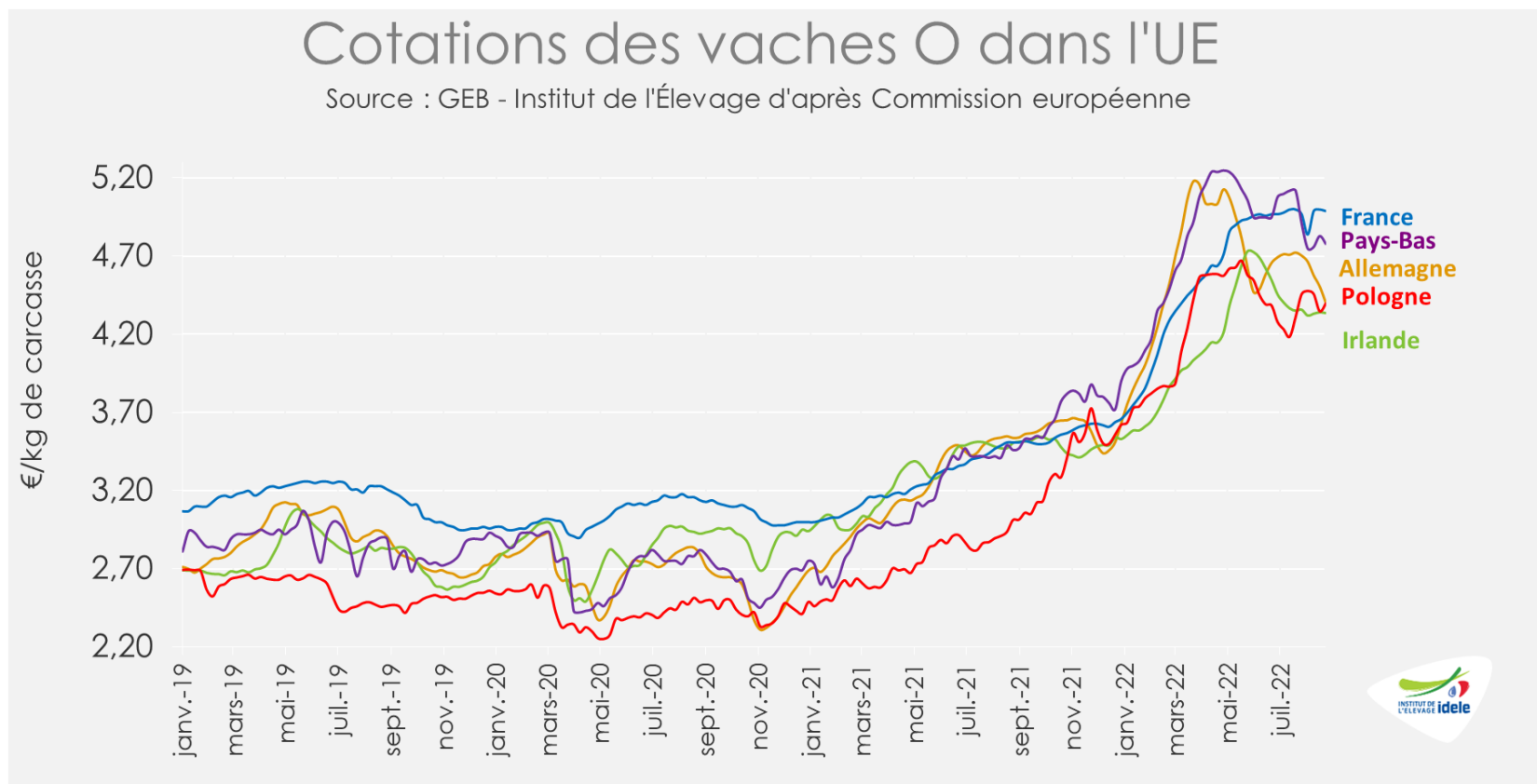
Les abattages de réformes sont restés dynamiques bien qu'en léger retrait. Avec l'inflation en Europe et la canicule, les cotations ont été légèrement sous pression bien que demeurant à des niveaux élevés.

## Royaume-Uni

Les abattages de gros bovins au Royaume-Uni sont restés relativement limités. Le manque de fourrages n'a pas eu d'effet marqué sur le taux de réforme dans les fermes laitières. Les cotations oscillent à des niveaux élevés.

# Prix européens des vaches O

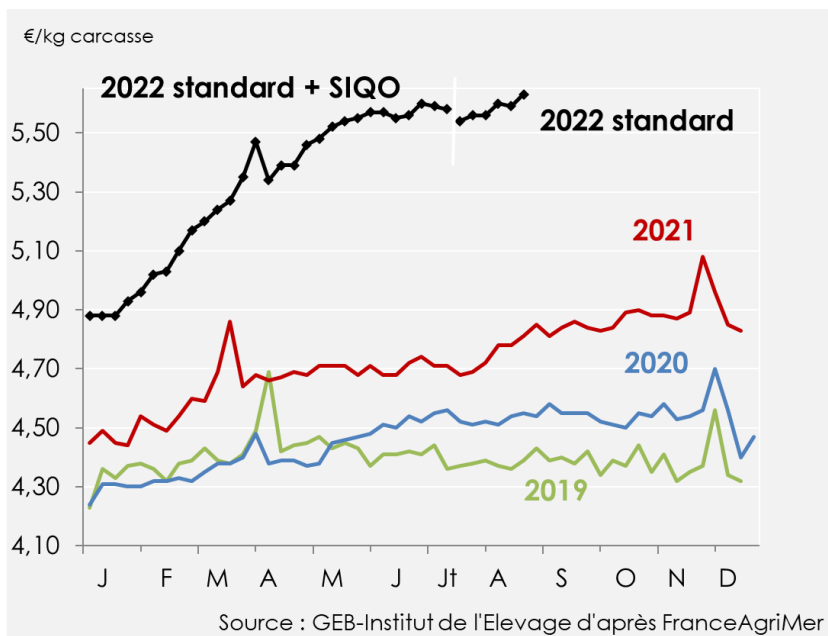
Sources : GEB-Institut de l'Élevage d'après Commission européenne



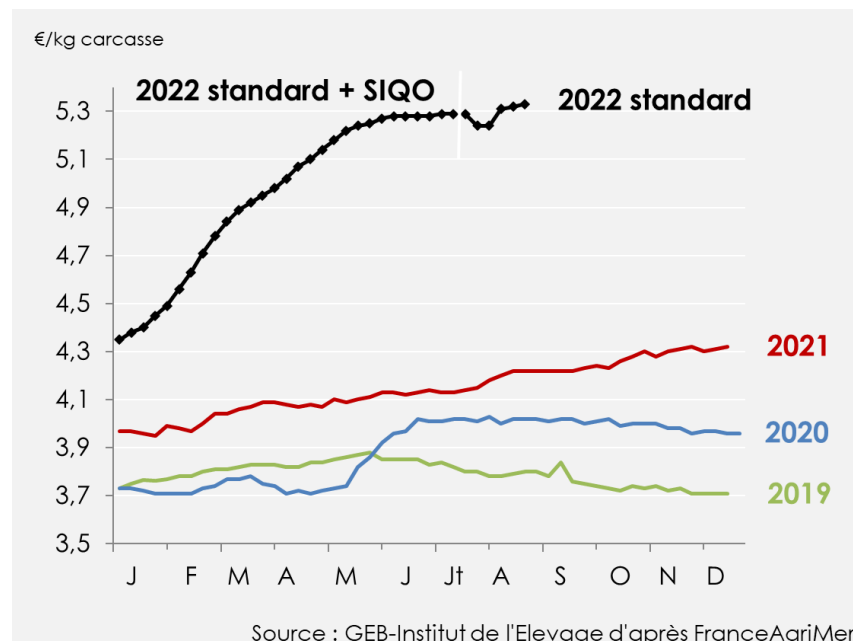
# Prix des vaches en France

Sources : GEB-Institut de l'Élevage d'après FranceAgriMer

- Cotation de la vache U



- Cotation de la vache R



Suite à la dernière réforme, les cotations affichées à partir de la semaine 30 de 2022 sont celles des animaux standards. Avant la semaine 30, il s'agissait de cotations « Standard + SIQO ».

Ceci implique une rupture de série pour les vaches les mieux conformées

Semaine 35

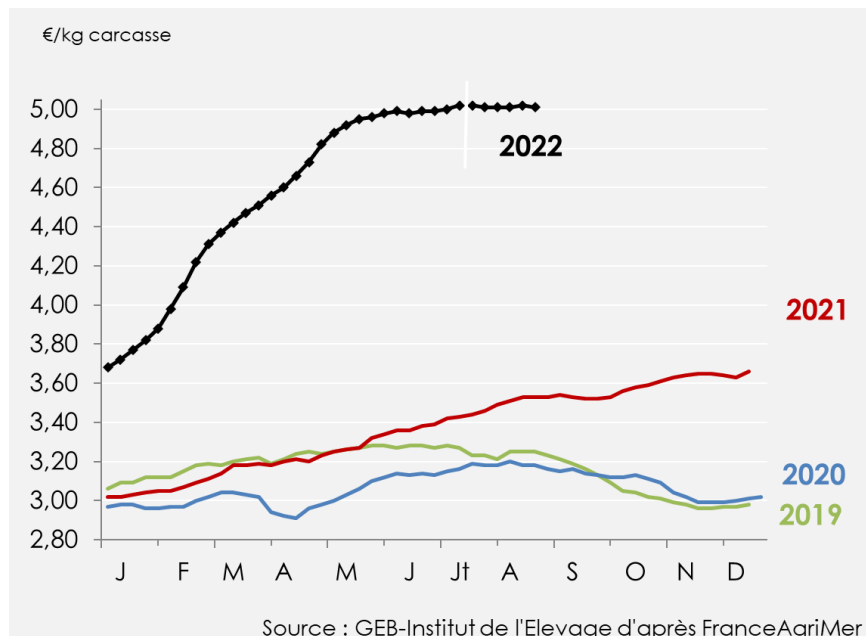
**5,63 €/kg**  
**+17% /2021**

**5,33 €/kg**  
**+26% /2021**

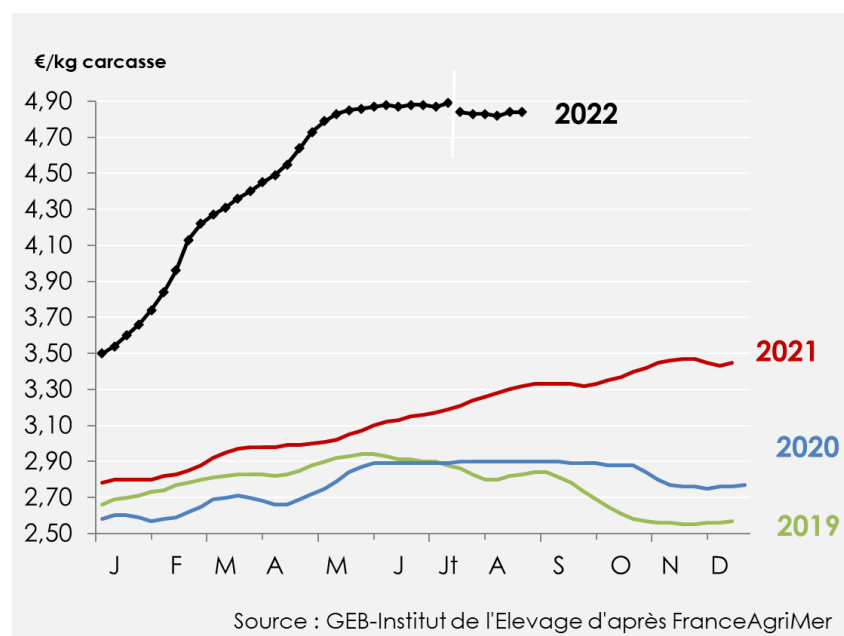
# Prix des vaches en France

Sources : GEB-Institut de l'Élevage d'après FranceAgriMer

- Cotation de la vache O



- Cotation de la vache P



Suite à la dernière réforme, les cotations affichées à partir de la semaine 30 de 2022 sont celles des animaux standards. Avant la semaine 30, il s'agissait de cotations « Standard + SIQO ».

Les vaches O et P ne sont pas concernées par les SIQO, la rupture de série est donc négligeable.

Semaine 35

**5,01 €/kg**  
**+42% /2021**

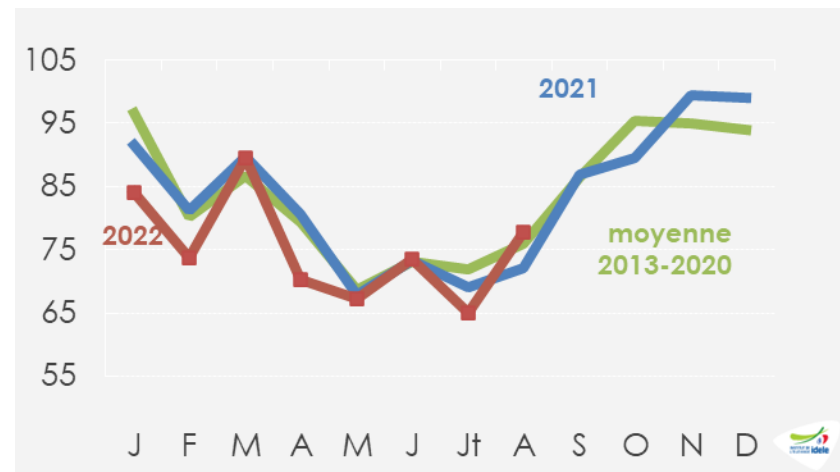
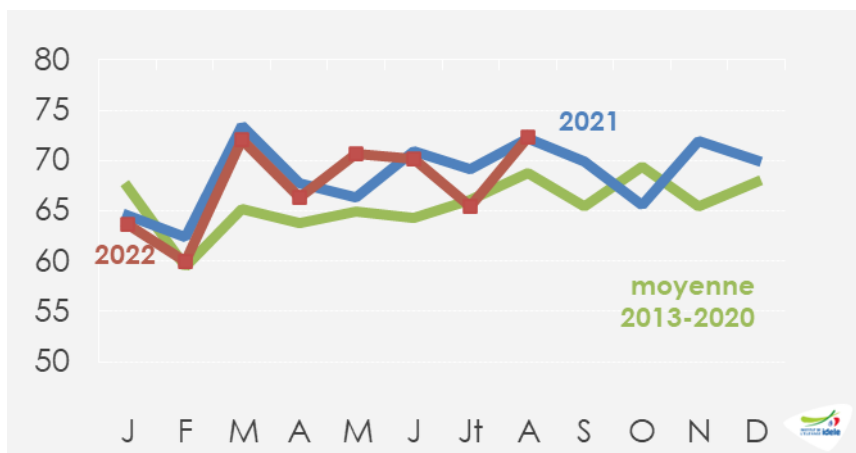
**4,84 €/kg**  
**+46% /2021**

# Abattages de vaches en France

Source : GEB-Institut de l'Élevage d'après Normabev

- Abattages de vaches type viande

- Abattages de vaches laitières



**Août 2022**

**Août 2022**

↑  
= /2021

↑  
+8% /2021

**Cumul annuel**

**Cumul annuel**

↑  
-1% /2021

↑  
-4% /2021



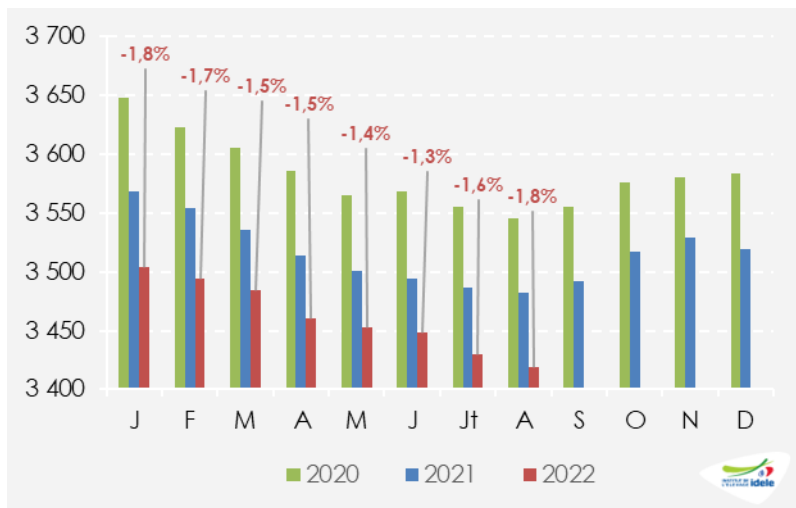
Construisons ensemble les avenirs de l'élevage

**Tendances Lait Viande**

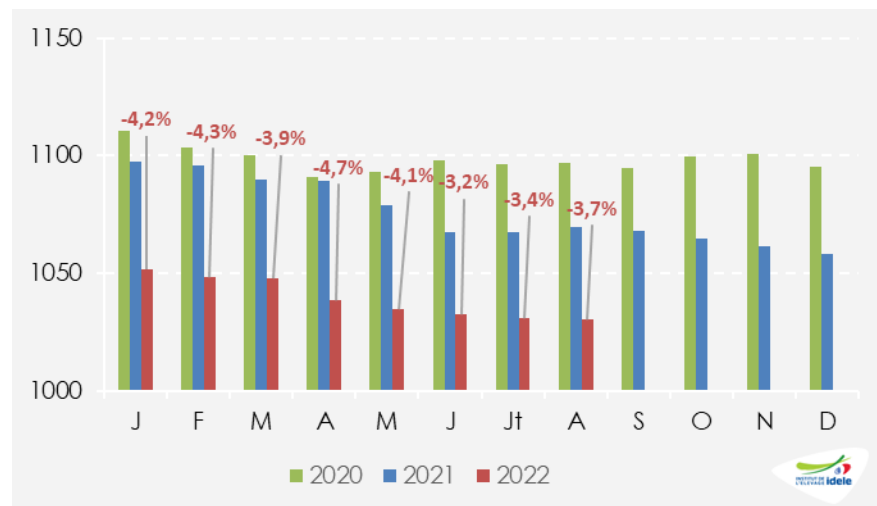
# Effectifs de femelles laitières en BDNI

Source : GEB-Institut de l'Élevage d'après SPIE et BDNI

- Vaches laitières



- Femelles de races laitières de 2 à 3 ans



Source : GEB-Institut de l'Élevage d'après SPIE/BDNI

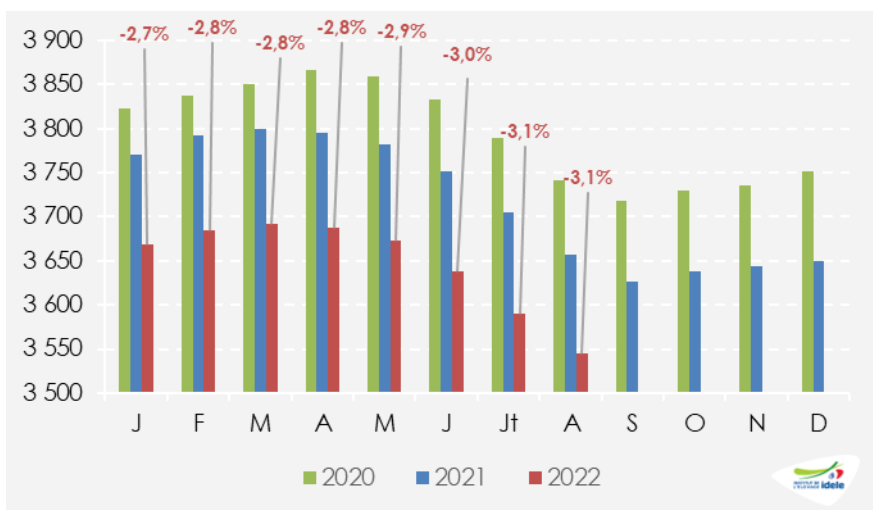
Au 1<sup>er</sup> août : -47 000 têtes /2021

Au 1<sup>er</sup> août : -39 000 têtes /2021

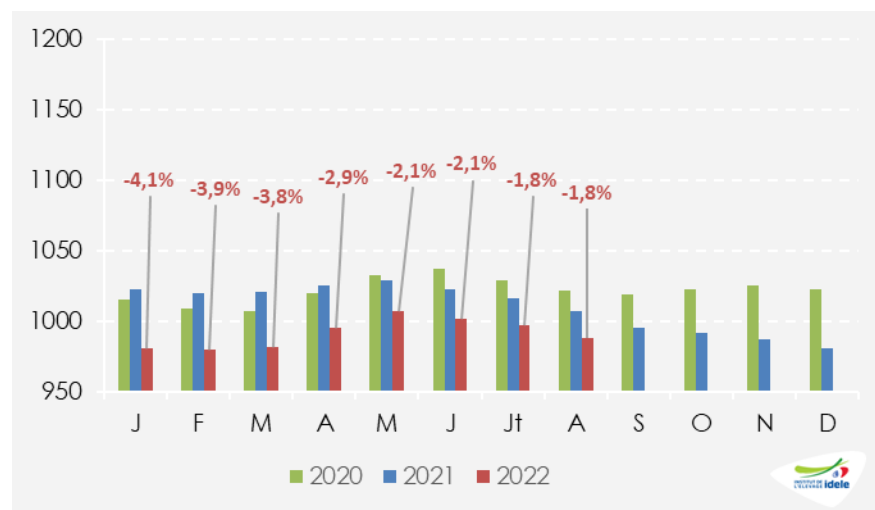
# Effectifs de femelles allaitantes en BDNI

Source : GEB-Institut de l'Élevage d'après SPIE et BDNI

- Vaches allaitantes



- Femelles de races allaitantes de 2 à 3 ans



Source : GEB-Institut de l'Élevage d'après SPIE/BDNI


Au 1<sup>er</sup> août : -113 000 têtes /2021

Au 1<sup>er</sup> août : -18 000 têtes /2021



Construisons ensemble les avensirs de l'élevage

# Tendances Lait Viande



GRAPHIQUES ET DONNÉES

VIANDE BOVINE ET MAIGRE

SEPTEMBRE 2022

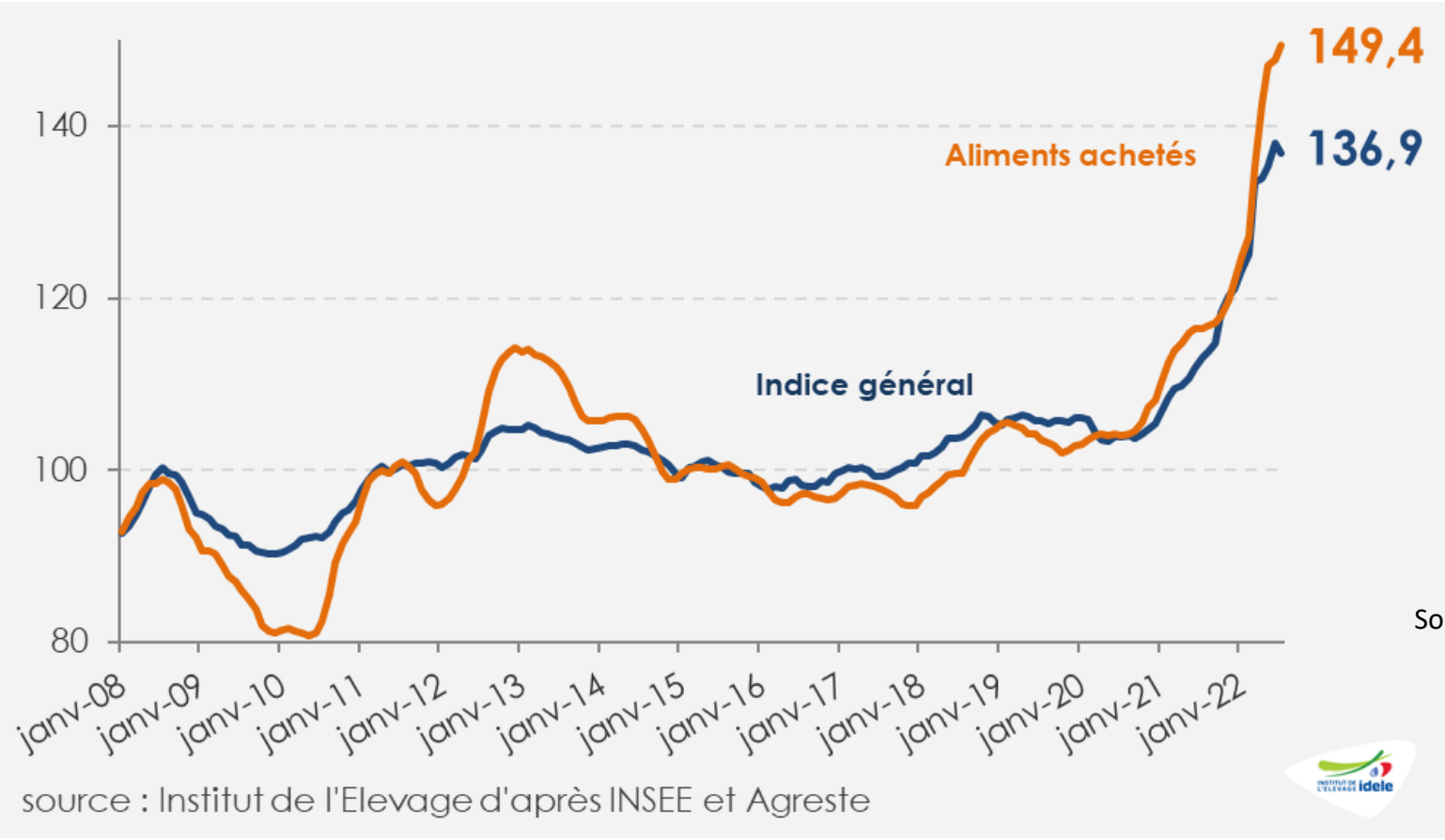
## IPAMPA viande bovine





# IPAMPA viande bovine

Juillet



+1% /juin  
+28% /2021  
-1% /juin  
+21% /2021

Base 100 = 2015

Source : Institut de l'Élevage


source : Institut de l'Élevage d'après INSEE et Agreste





Construisons ensemble les avensirs de l'élevage

**Tendances** Lait Viande



GRAPHIQUES ET DONNÉES

VIANDE BOVINE ET MAIGRE

SEPTEMBRE 2022

# Viande bovine Consommation

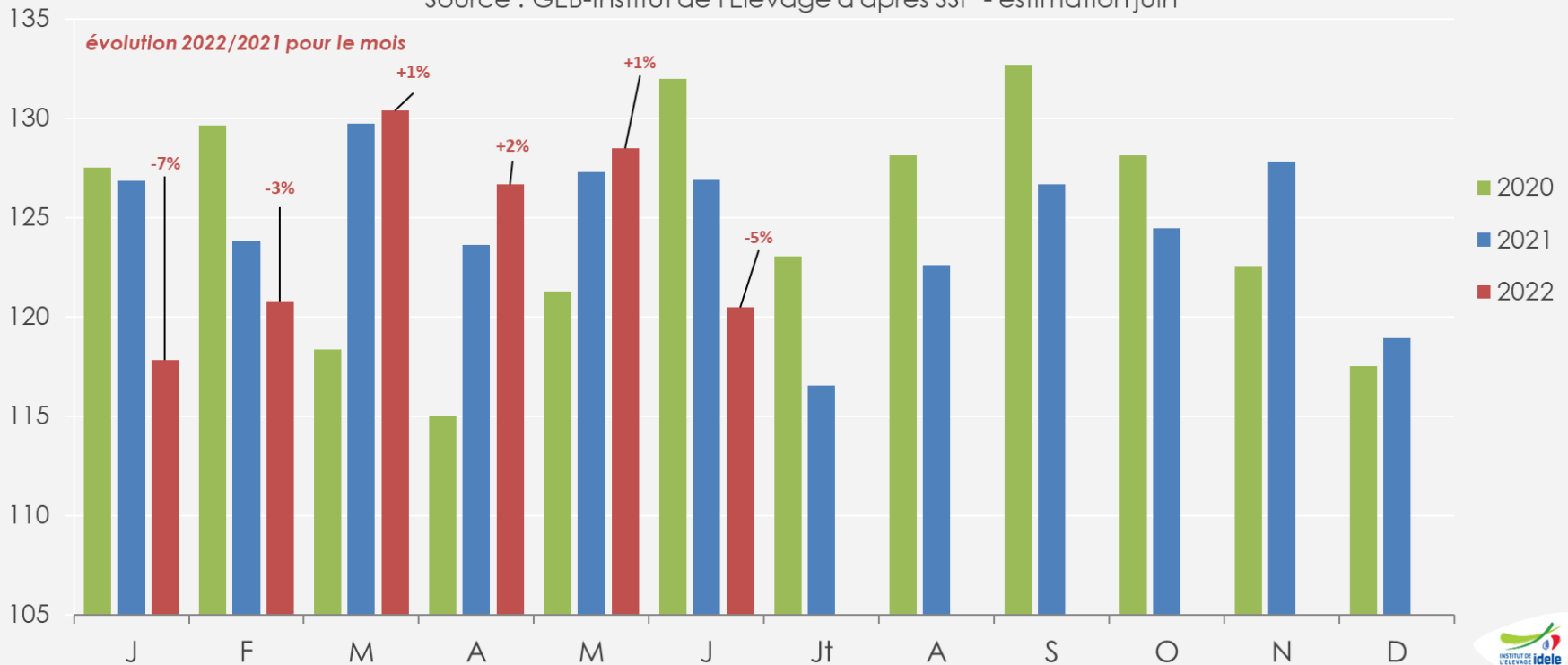


# Consommation française de viande bovine

calculée par bilan\* - Source : GEB-Institut de l'Élevage d'après SSP

## Consommation de viande bovine en France calculée par bilan

Source : GEB-Institut de l'Élevage d'après SSP - estimation juin



Cumul 6 mois : -1,8% /2021

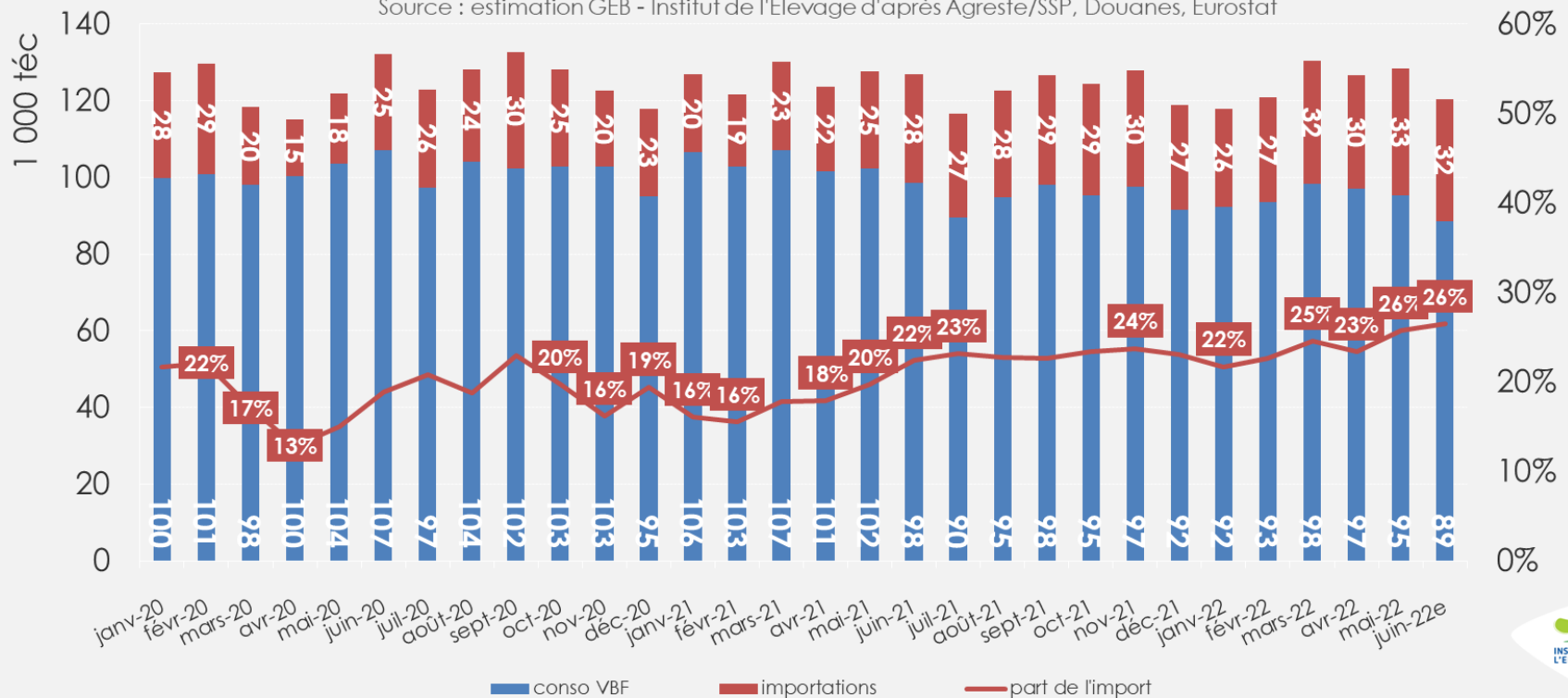
\*La consommation par bilan reflète les disponibilités de viande bovine en France (abattages + import – export). Elle peut présenter un décalage avec les quantités effectivement consommées.

# Consommation française de viande bovine

calculée par bilan - Source : GEB-Institut de l'Élevage d'après SSP

## Disponible consommable : viandes de gros bovins et veaux Viande française et viande importée

Source : estimation GEB - Institut de l'Élevage d'après Agreste/SSP, Douanes, Eurostat



Attention, les effets des éventuelles variations de stocks, susceptibles d'être beaucoup plus importants à certaines périodes, ne sont pas intégrés dans cette estimation.

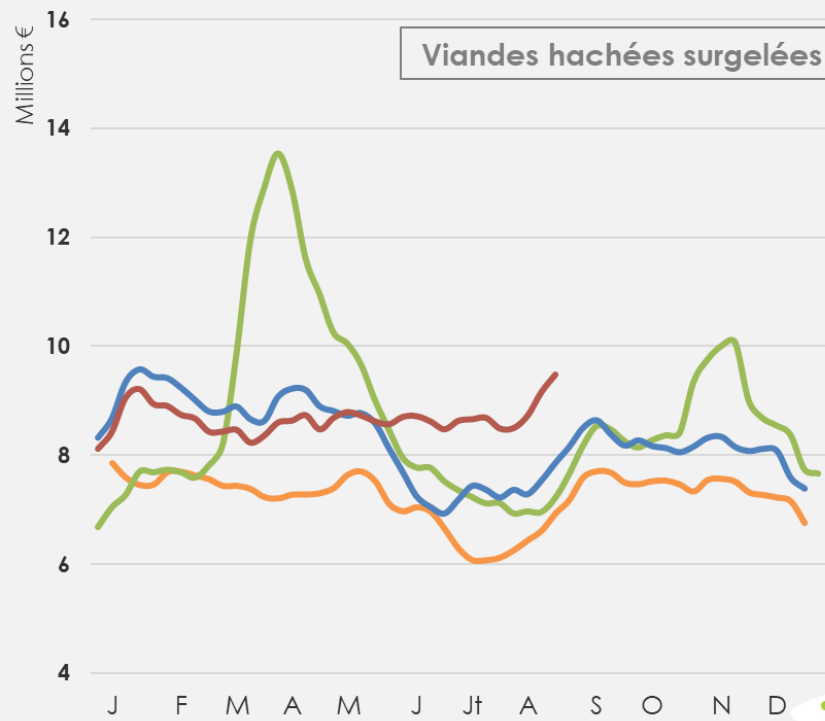
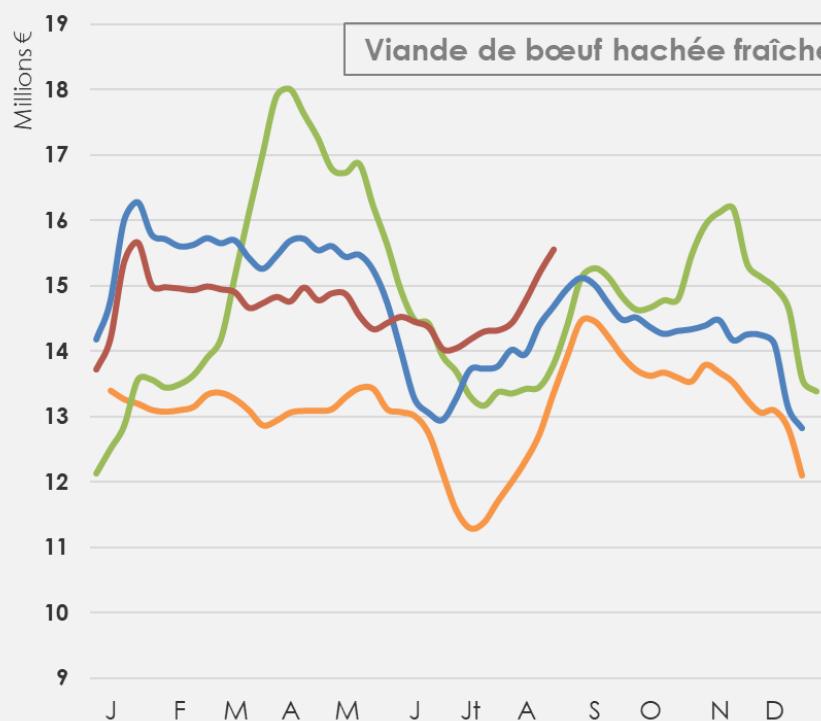
# Ventes au détail de viandes hachées

Source : IRI

Ventes (VALEUR) au détail de viandes hachées – moyennes mobiles 4 semaines

Libre service poids fixe / Hypermarché, Supermarché, e-commerce GSA - Source : Idele-GEB d'après IRI

— 2019 — 2020 — 2021 — 2022




\* viande hachée pur bœuf + viande hachée bœuf vrac + viande hachée bœuf aromatisée



Construisons ensemble les avensirs de l'élevage

**Tendances** Lait Viande



GRAPHIQUES ET DONNÉES

**VIANDE BOVINE ET MAIGRE**

SEPTEMBRE 2022

# **Viande bovine**

## **Commerce extérieur**

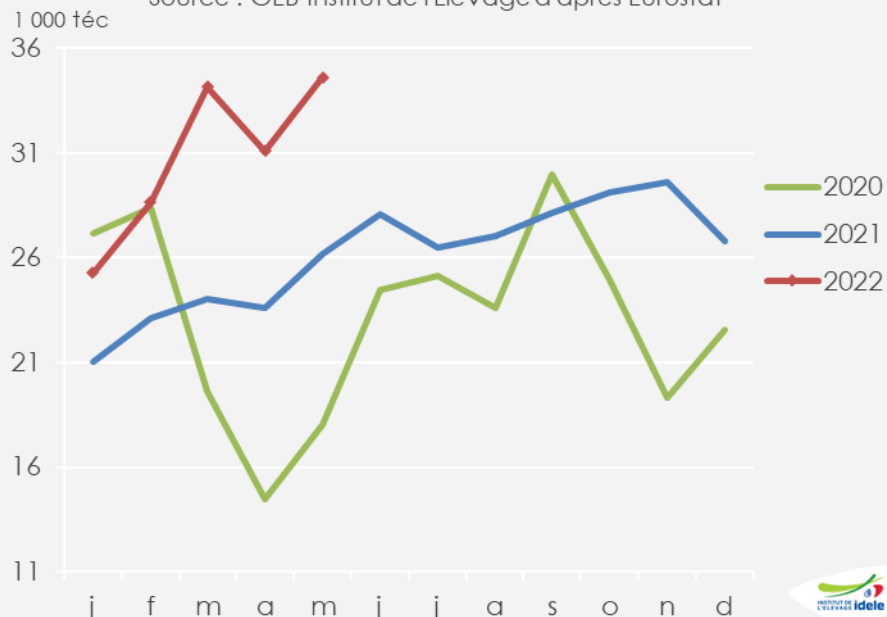


# Importations françaises de viande bovine

Source : GEB-Institut de l'Élevage d'après Eurostat

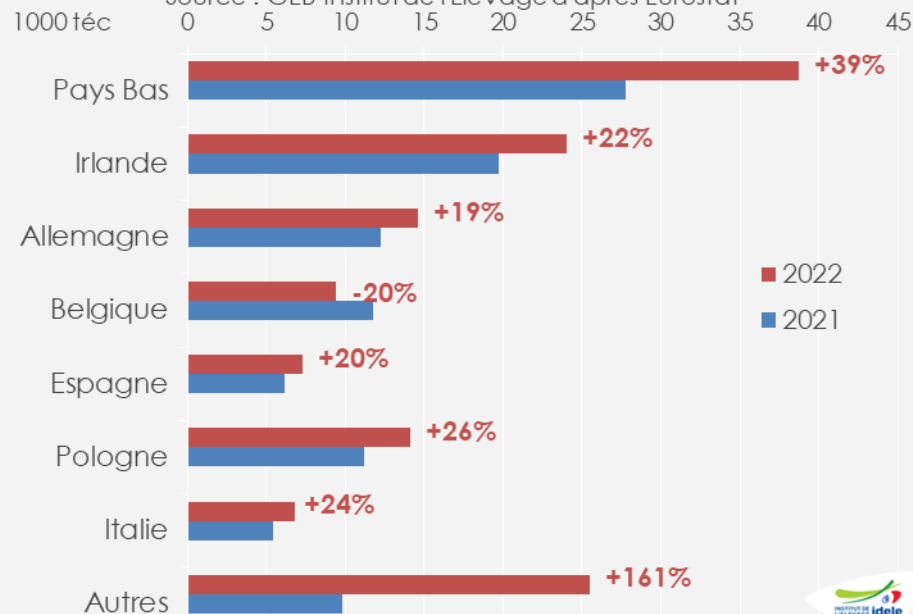
Importations françaises de viande bovine

Source : GEB-Institut de l'Élevage d'après Eurostat



Origine des importations françaises de viande bovine réfrigérée et congelée de janvier à mai

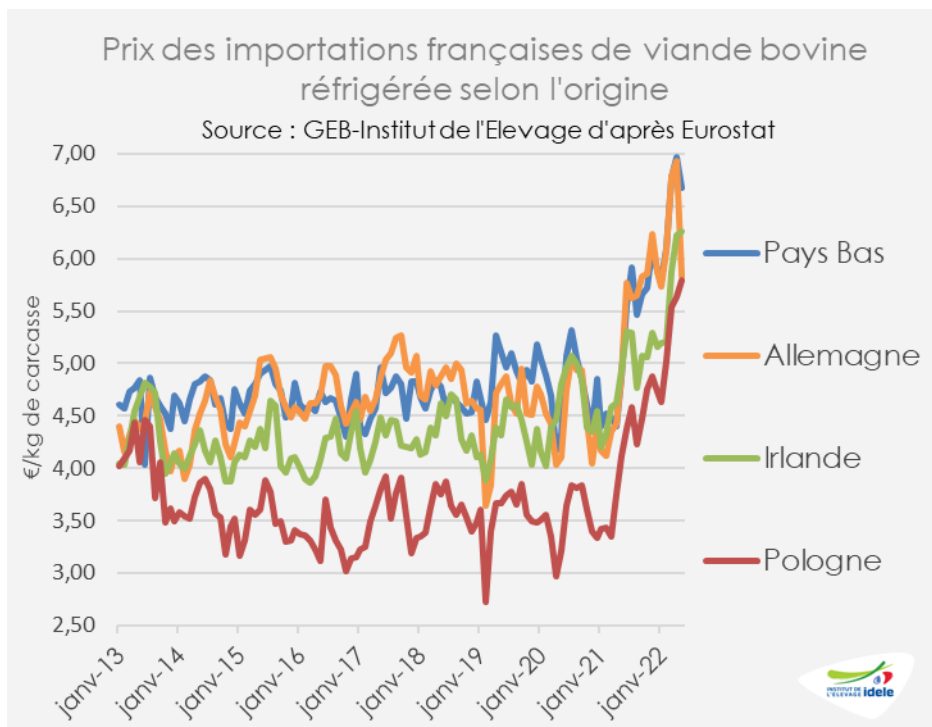
Source : GEB-Institut de l'Élevage d'après Eurostat



**En cumul sur 2022 : +30% /2021 et +43% /2020**

# Prix des importations françaises de viande bovine

- Source : GEB-Institut de l'Élevage d'après Eurostat



## Prix des importations françaises de viande bovine réfrigérée selon l'origine

Source : GEB-Institut de l'Élevage d'après Eurostat

€/kg de carcasse	Prix mai 2021	Prix mai 2022	Var. 2022/2021
Pays-Bas	4,88	6,67	+37%
Allemagne	4,89	5,83	+19%
Irlande	4,94	6,25	+27%
Pologne	4,12	5,79	+41%
Italie	5,45	6,34	+16%
<b>Moyenne</b>	<b>4,95</b>	<b>6,24</b>	<b>+26%</b>

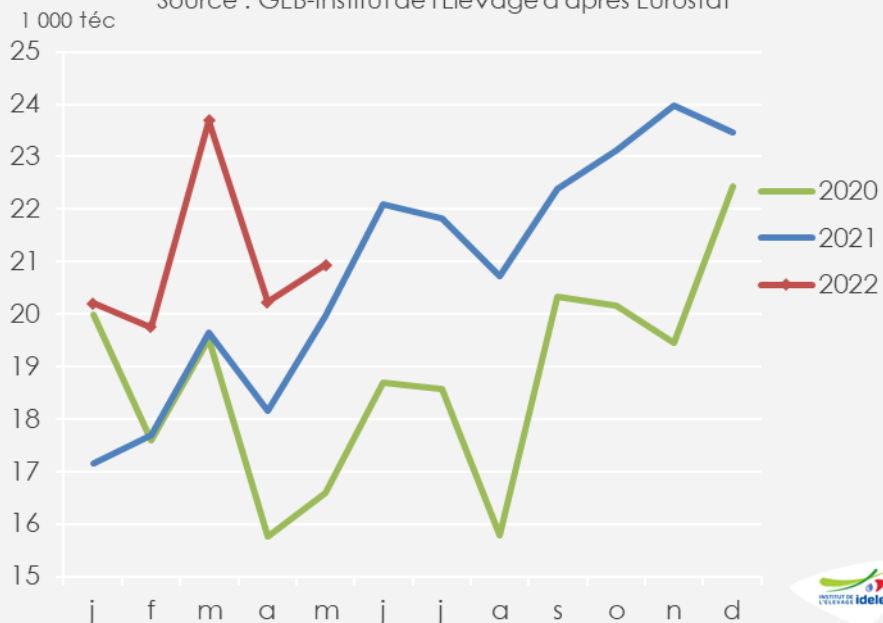


# Exportations françaises de viande bovine

Source : GEB-Institut de l'Élevage d'après Eurostat

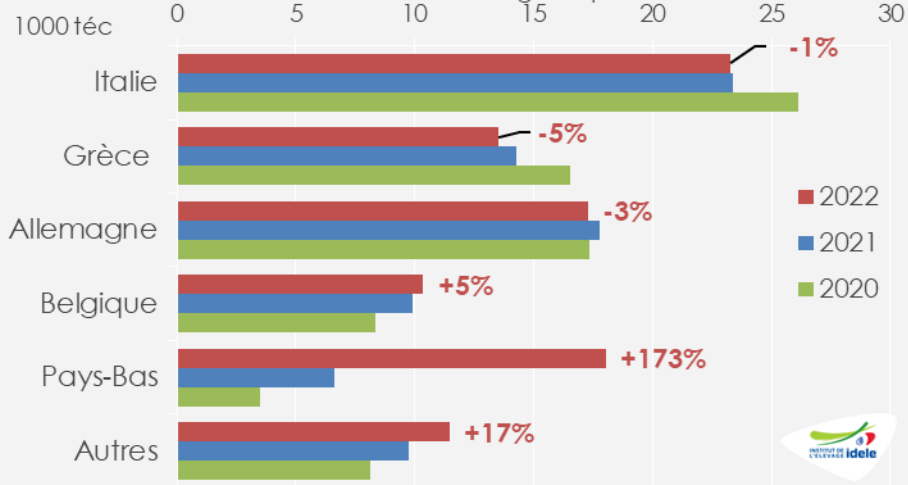
Exportations françaises de viande bovine

Source : GEB-Institut de l'Élevage d'après Eurostat



Destination des exportations françaises de viande bovine réfrigérée et congelée de janvier à mai

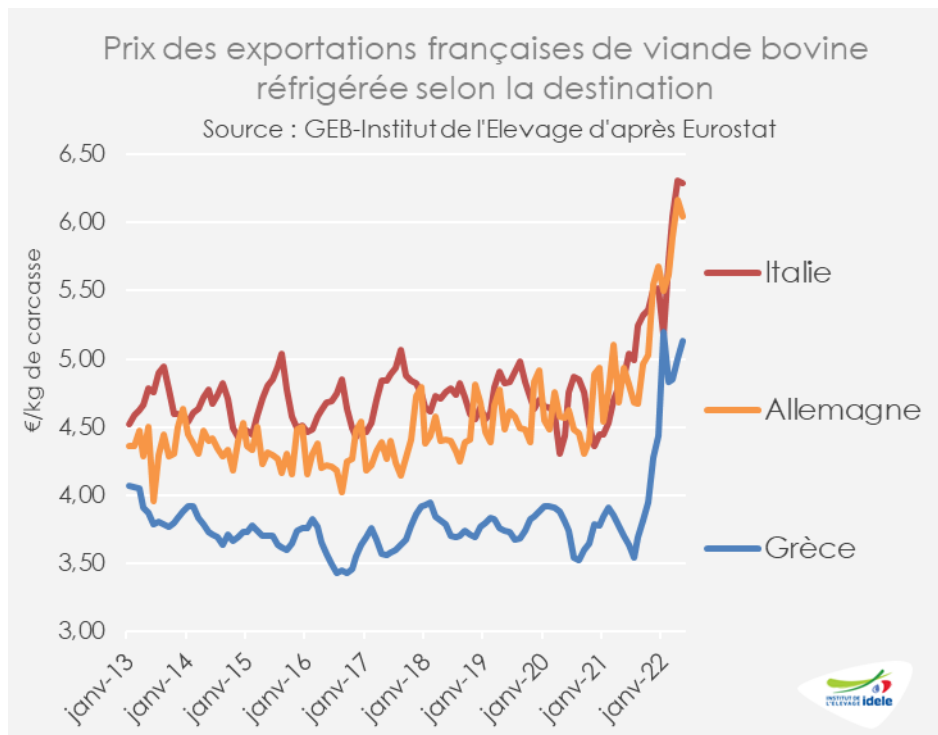
Source : GEB-Institut de l'Élevage d'après Eurostat



**En cumul sur 2022 : +13% /2021 et +17% /2020**

# Prix des exportations françaises de viande bovine

Source : GEB-Institut de l'Élevage d'après Eurostat



## Prix des exportations françaises de viande bovine réfrigérée selon la destination

Source : GEB-Institut de l'Élevage d'après Eurostat

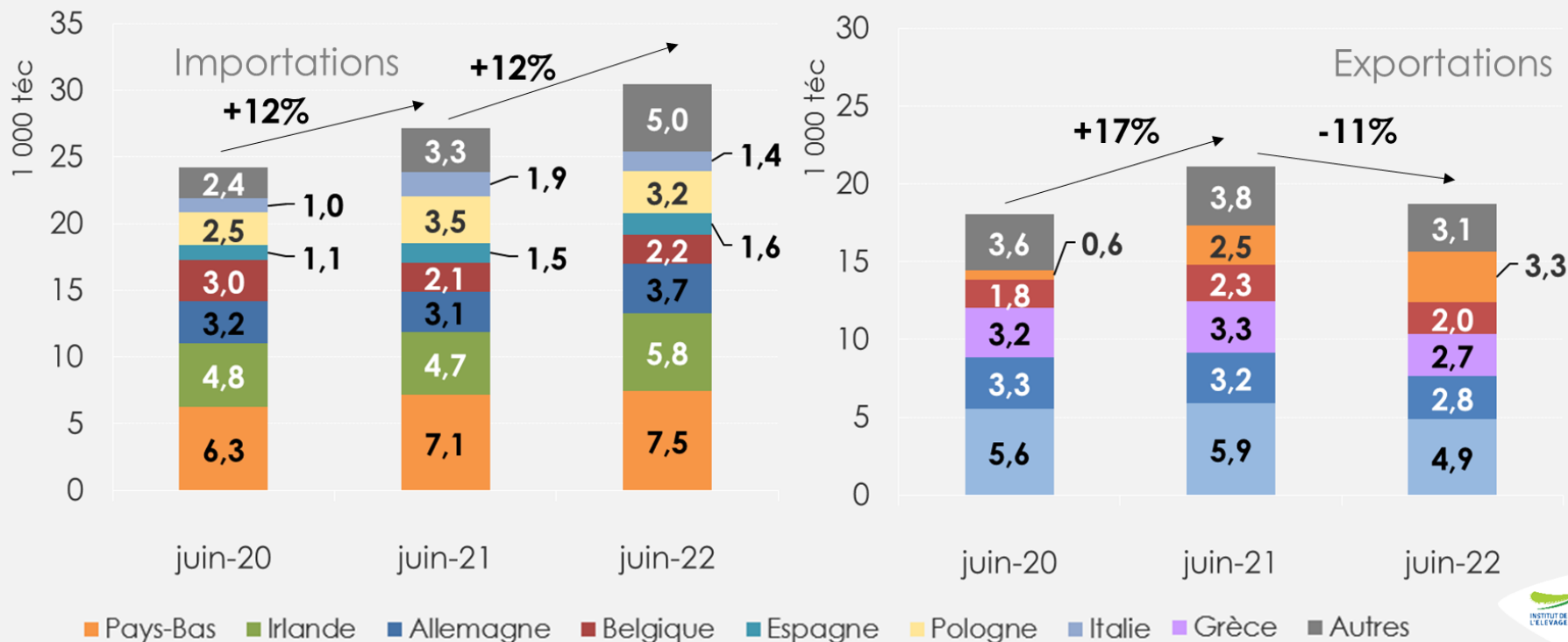
€/kg de carcasse	Prix mai 2021	Prix mai 2022	Var. 2022/2021
Italie	4,86	6,29	+29%
Allemagne	4,94	6,05	+23%
Grèce	3,70	5,13	+39%
<b>Moyenne</b>	<b>4,63</b>	<b>5,86</b>	<b>+26%</b>

# Commerce extérieur : juin 2022

Source : GEB-Institut de l'Élevage d'après Douanes

## Importations et exportations de viande bovine en France en juin

Source : GEB – Institut de l'Élevage d'après Douanes

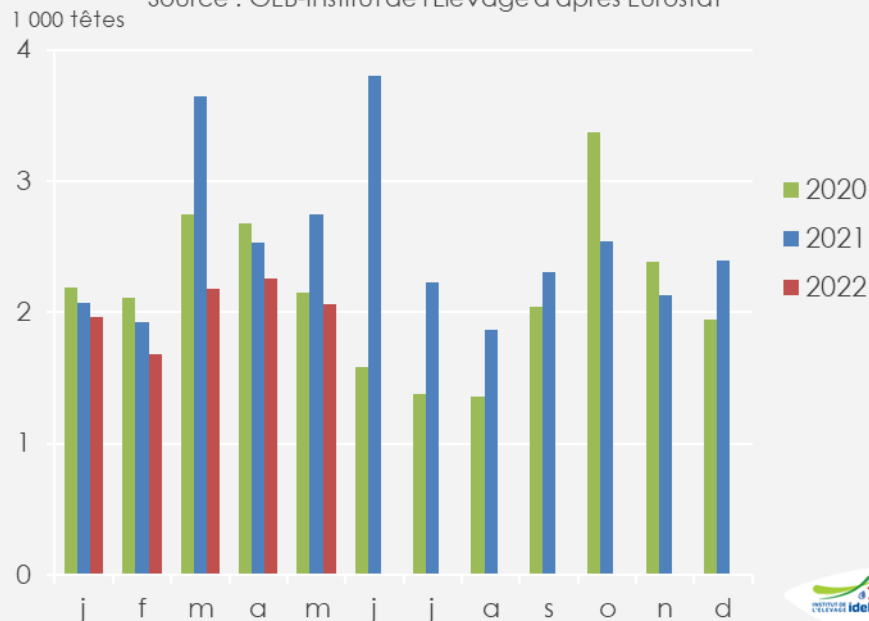


# Exportations françaises de jeunes bovins finis

Source : GEB-Institut de l'Élevage d'après Eurostat

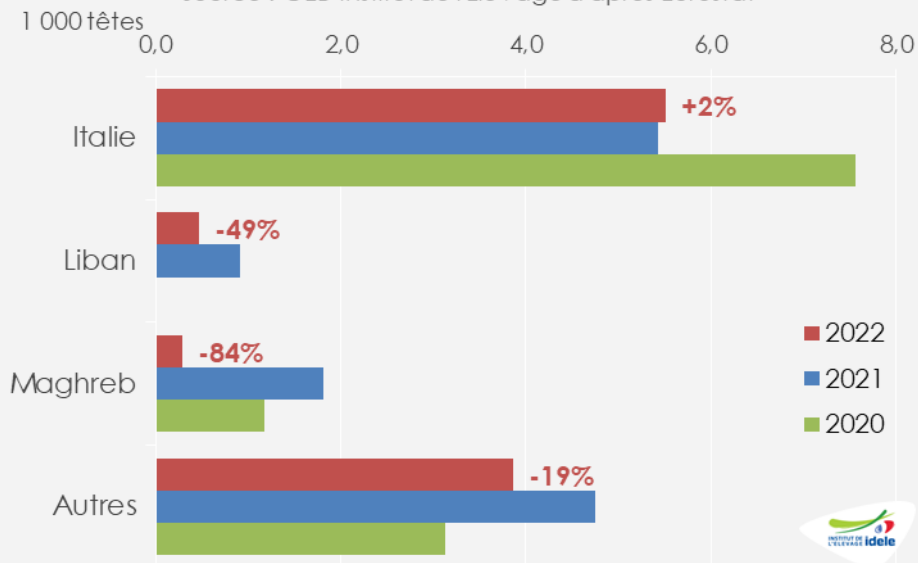
Exportations françaises de jeunes bovins vifs finis

Source : GEB-Institut de l'Élevage d'après Eurostat



Destination des exportations françaises de jeunes bovins vifs finis de janvier à mai

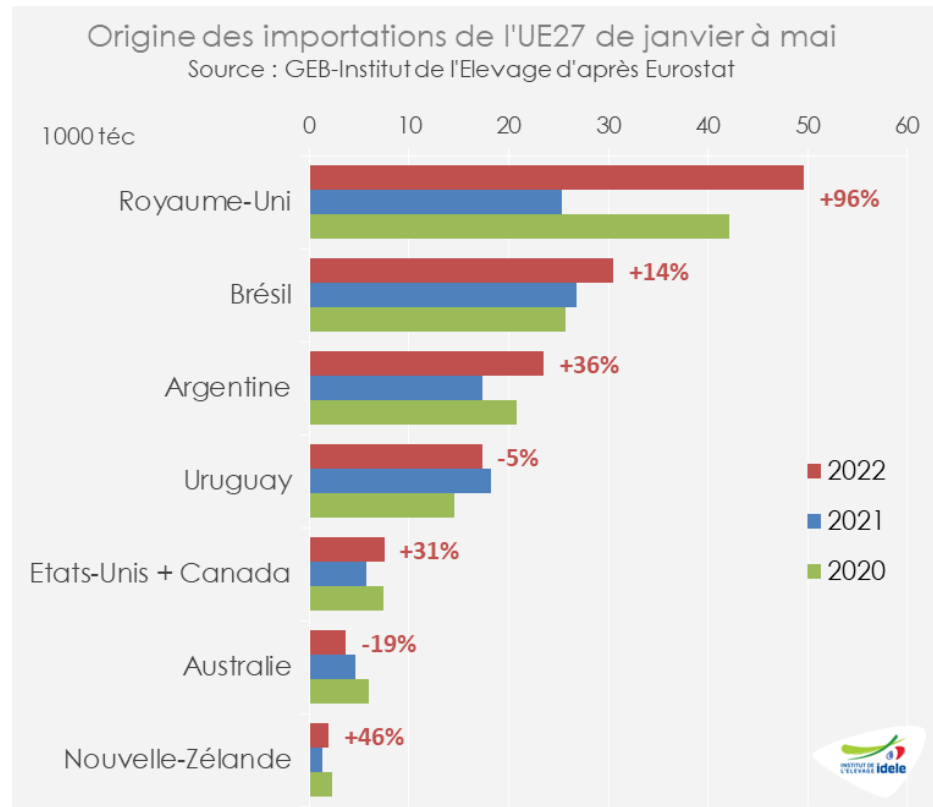
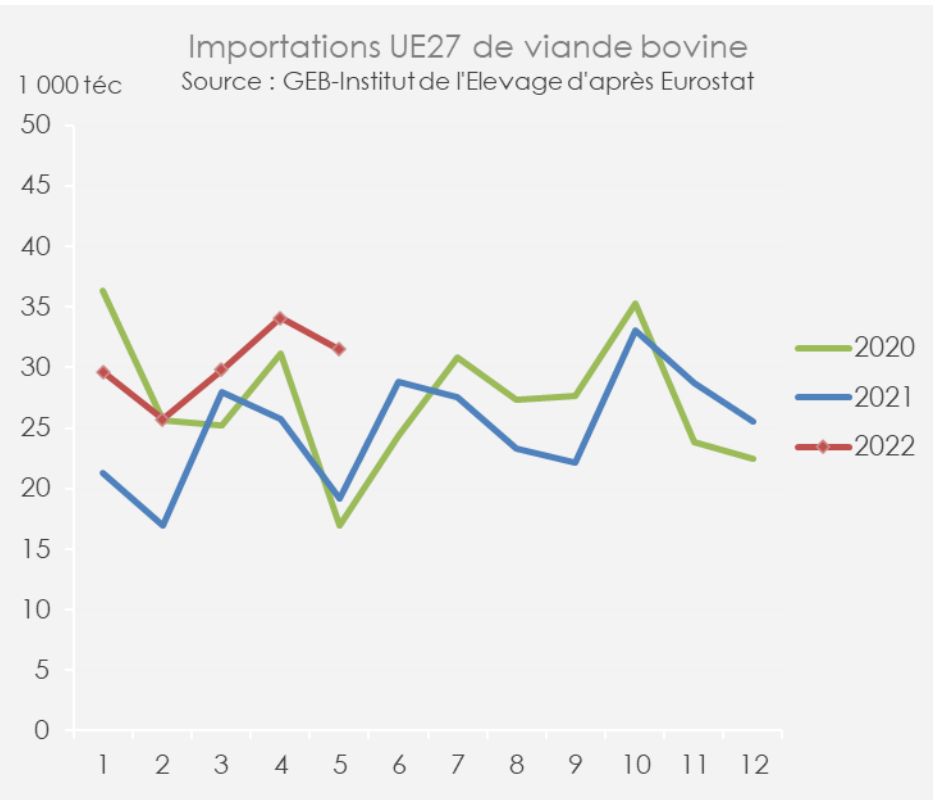
Source : GEB-Institut de l'Élevage d'après Eurostat



**En cumul sur 2022 : -22% /2021 et -15% /2020**

# Importations européennes (UE-27) de viande bovine

Source : GEB-Institut de l'Élevage d'après Eurostat

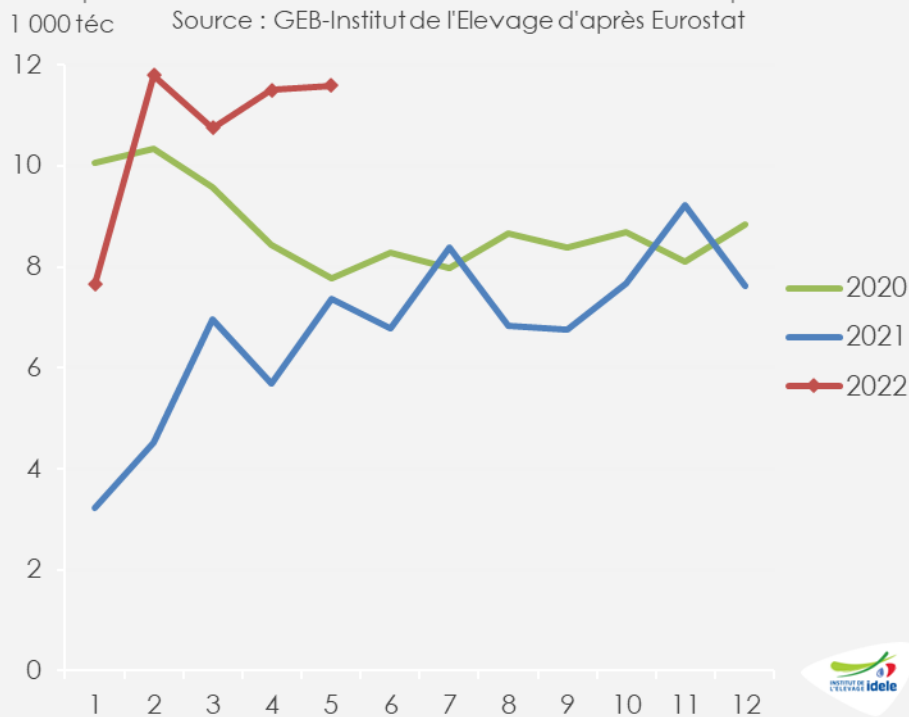


**En cumul sur 2022 : +36% /2021 et +11% /2020**

# Commerce entre le Royaume-Uni et l'UE-27

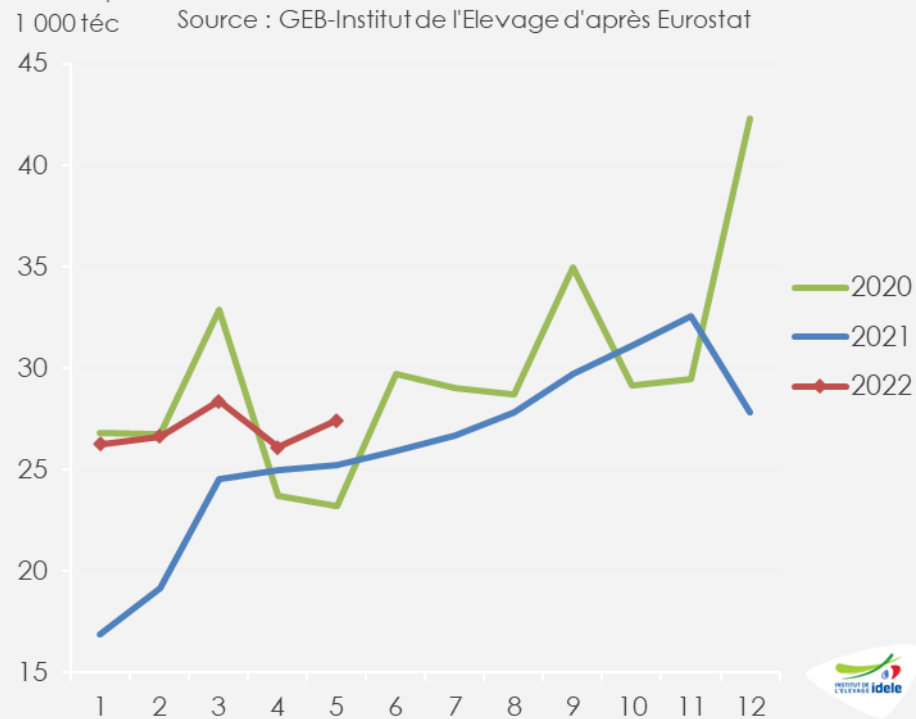
Source : GEB-Institut de l'Élevage d'après Eurostat

## Importations de viande bovine de l'UE-27 depuis le RU



**En cumul sur 2022 : +92% /2021 et +15% /2020**

## Exportations de viande bovine de l'UE-27 vers le RU



**En cumul sur 2022 : +22% /2021 et +1% /2020**

# Pour plus d'infos :

Département Economie

[ilona.blanquet@idele.fr](mailto:ilona.blanquet@idele.fr)

[baptiste.buczinski@idele.fr](mailto:baptiste.buczinski@idele.fr)

[alix.gerardin@idele.fr](mailto:alix.gerardin@idele.fr)

[caroline.monniot@idele.fr](mailto:caroline.monniot@idele.fr)