



Construisons ensemble les avenir de l'élevage


Tendances Lait Viande

Confédération
Nationale de l'Élevage
CNE

GRAPHIQUES ET DONNÉES

LAIT DE CHÈVRE ET VIANDE

Septembre 2022



Les points clés du marché

Ressource laitière

- **La collecte** de lait de chèvre s'établit à près de 53 ML (-0,7% /2021), en juin 2022. Elle s'établit à plus de 272 ML, soit le même niveau d'une année sur une autre
- En juin, **les importations de produits de report** ont progressé de 11% /2021, à 6,9 ML. Au terme du 1^{er} semestre, on observe une hausse de +9% /2021, soit +37 ML.
- En conséquence, **l'approvisionnement des industriels français à progressé de +1,4% sur le semestre**
- **Le prix moyen du lait de chèvre est** à 704 €/1 000 l en juin, soit +4,6% /2021. La progression moyenne du prix de lait au premier semestre est de +3,5% /2021.

Fabrications fromagères

- En juin 2022, les **fabrications de fromages** au lait de chèvre ont légèrement régressé de -2% /2021, à 8 000 tonnes. Cette baisse résulte essentiellement de la baisse des fabrications de fromages frais et de fromages à découper (-9% et -11%/ 2021 respectivement). A contrario, les fromages à la pièce ont progressé de +3%. La fabrication totale de fromages de chèvre sur le 1^{er} semestre est 48 300 tonnes, soit -1% d'une année sur une autre.
- Le conditionnement de lait s'oriente aussi à la baisse, contrairement aux fabrications d'ultra-frais en hausse (-24% et +4,8% /2021)

Débouchés

- **Les exportations** de fromages de chèvre ont progressé de +34% /2021, à 3 000 tonnes.

La collecte stable au premier semestre

Evolution de la collecte de lait de chèvre

Source : GEB - Institut de l'Élevage d'après FranceAgriMer

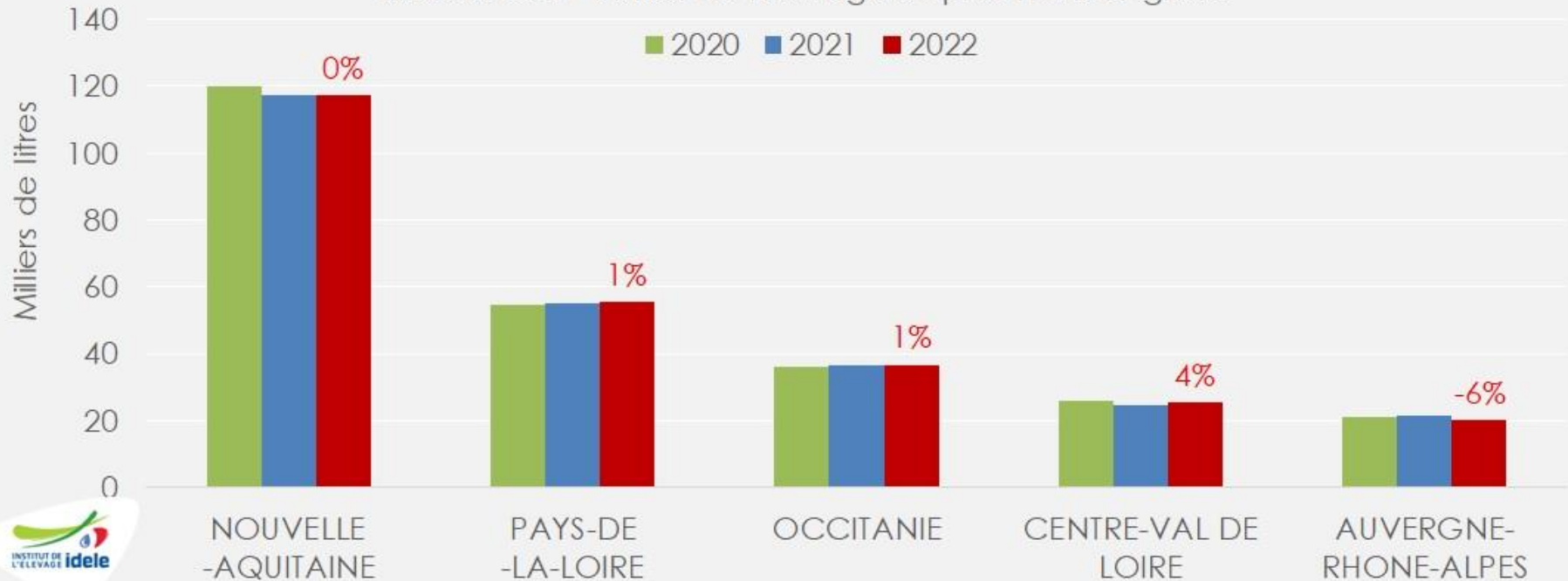


- Juin: 53 ML, soit -0,4% /2021
- 1^{er} semestre: 272 ML, un volume stable d'une année à l'autre

Stabilité dans les grands bassins de production

Evolution de la collecte par région (cumul juin)

Source: GEB - Institut de l'Elevage d'après FranceAgriMer

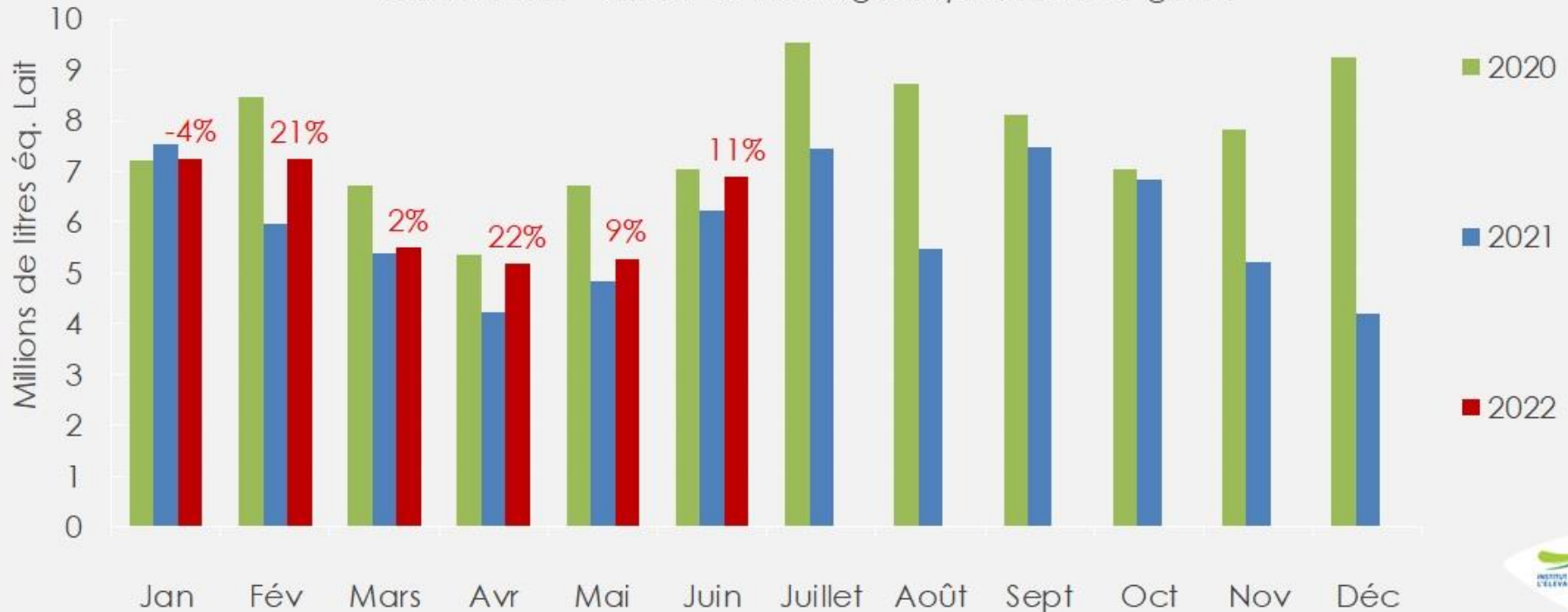


- Stabilité de la collecte dans la région Nouvelle-Aquitaine
- Faible progression de la collecte dans les régions de Pays de la Loire et Occitanie (+1% /2021)
- A contrario, repli significatif de la collecte dans le AURA, -6% /2021.

Importations de produits de reports dynamiques

Importations mensuelles de produits de report caprins

Source : GEB - Institut de l'Élevage d'après FranceAgriMer

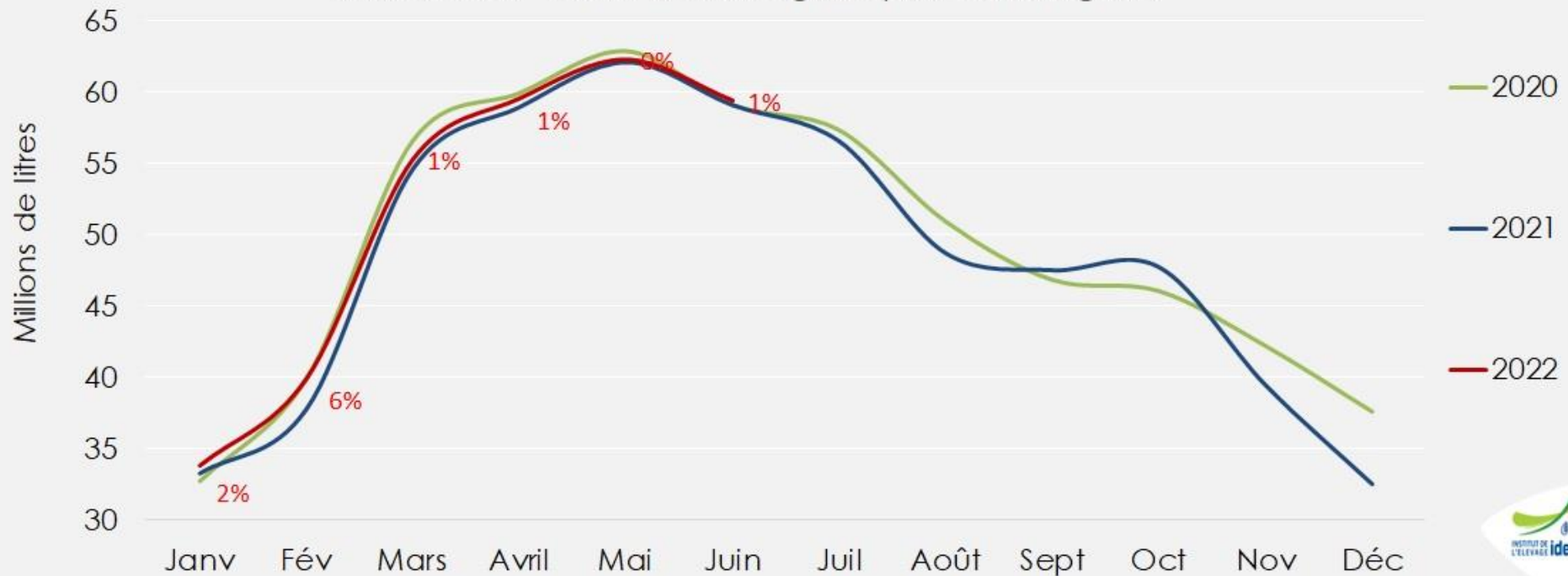


- En juin, près de 7 ML, soit +11% /2021,
- 1^{er} semestre: dynamique haussière des importation de produits de reports caprins avec +9% /2021, à 37 ML de lait.
- Les importations permettent de stabiliser la disponibilité totale en lait de chèvre.

Légère hausse de la disponibilité totale

Approvisionnement mensuel des transformateurs

Source: GEB - Institut de l'Elevage d'après FranceAgriMer



- En juin, l'approvisionnement du marché a légèrement progressé (+1% /2021, à 60 ML de lait), notamment grâce à la dynamique des importations,
- Au terme du 1^{er} semestre, elle a progressé de +1,4% /2021 à 310 ML.

Des stocks au plus haut

Stocks de produits de report caprins

Source : GEB - Institut de l'Élevage d'après FranceAgriMer



- Forte progression des stocks de produits caprins passés d'une année sur une autre de -34% en janvier à +22% en juin.

Progression du prix moyen du lait de chèvre

Prix moyen du lait de chèvre en France

Source : GEB - Institut de l'Élevage d'après FranceAgriMer

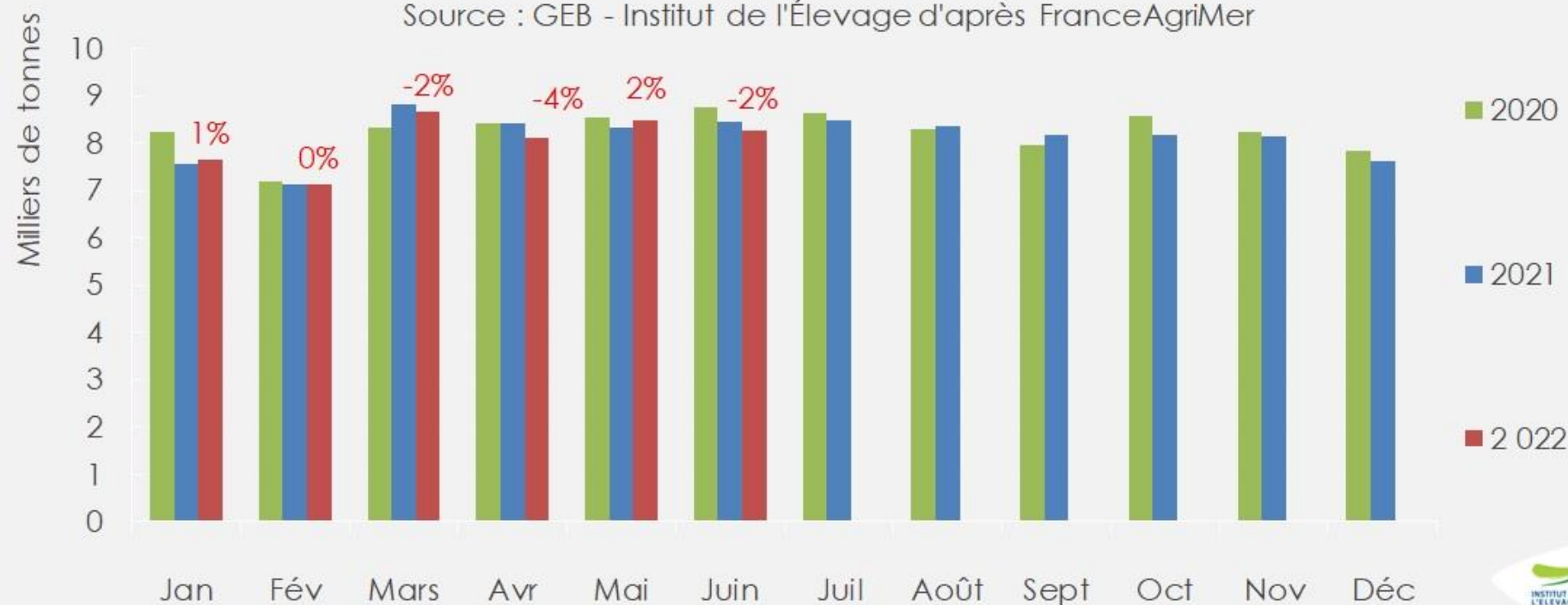


- Le prix moyen du lait de chèvre en juin payé aux livreurs est 704 € / 1 000 l, soit +4,6% /2021.
- La hausse tient pour une part à la hausse du prix de base et pour une autre à l'amélioration de la composition du lait de chèvre livré aux collecteurs.

Baisse des fabrications de fromages de chèvre

Fabrications industrielles de fromages de chèvre

Source : GEB - Institut de l'Élevage d'après FranceAgriMer

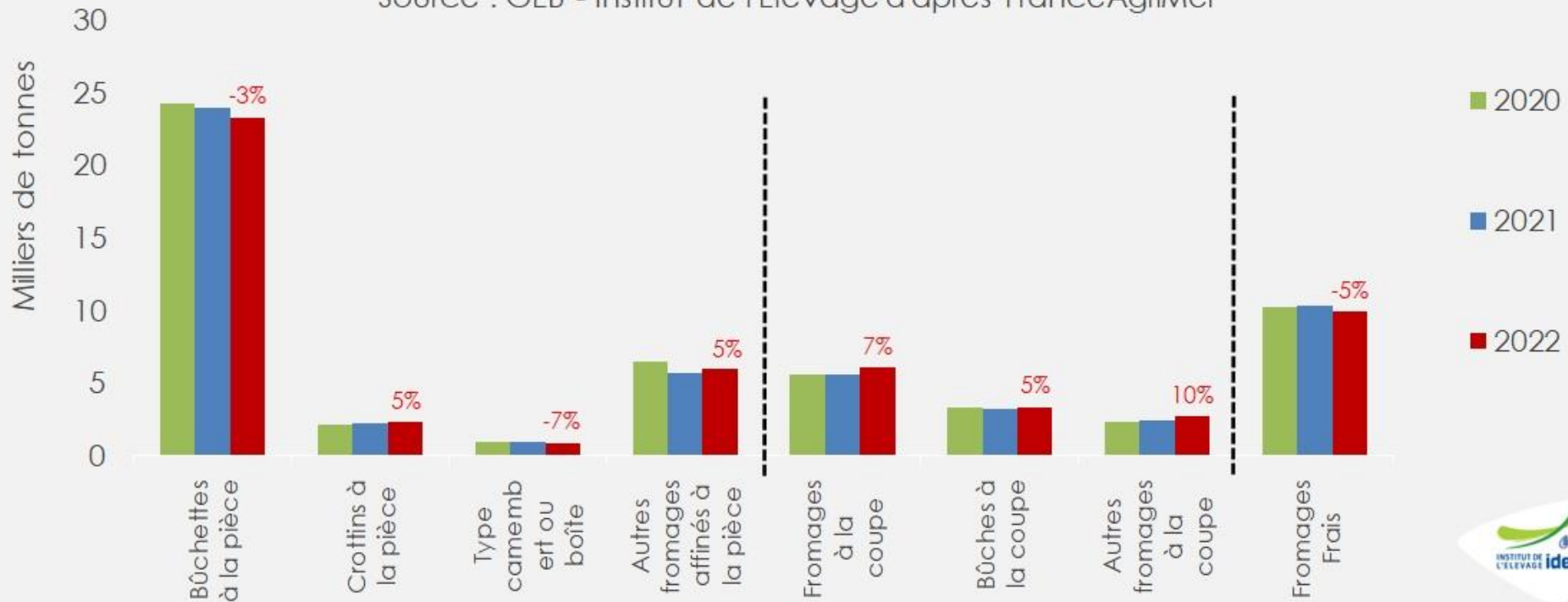


- Juin : 8 300 t, soit -2% /2021.
- 1^{er} semestre: 48 300 t, soit -1% /2021.

Baisse des principaux fromages

Evolution des fabrications par type de fromages de chèvre (cumul juin)

Source : GEB - Institut de l'Élevage d'après FranceAgriMer

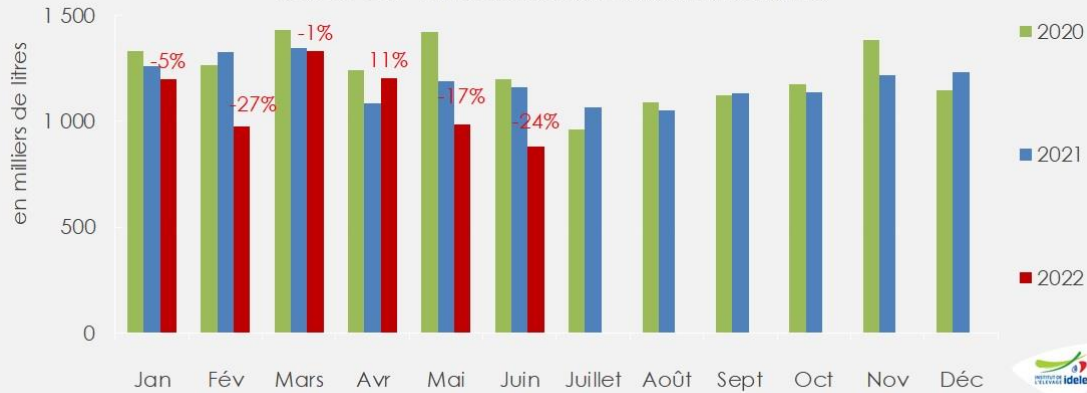


- Les bûchettes, qui représentent la moitié des fabrications industrielles totales, ont vu leur production cumulée sur le semestre reculer de -3% /2021, à 23 300 t.
- Les fabrications des fromages frais, qui pèsent pour 20% de la production fromagère, ont aussi chuté au 1^{er} semestre de -5% /2021, à 9 800 t.

Repli de fabrication des produits caprins

Evolution du conditionnement du lait de consommation

Source : GEB - Institut de l'Élevage d'après FranceAgriMer

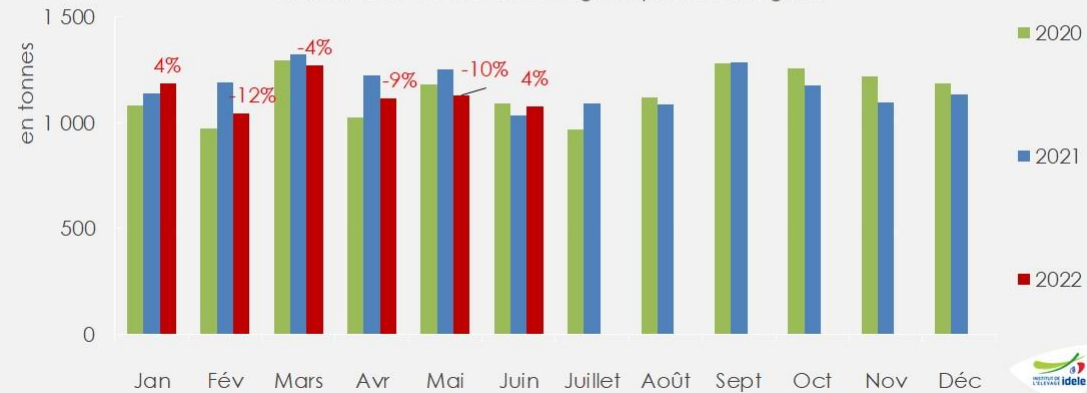


Recul des fabrications de laits conditionnés :

- 1^{er} semestre : 6,5 ML, soit -11% /2021
- Juin : 0,9 ML, soit -24% /2021

Evolution des fabrication d'ultra-frais de chèvre

Source : GEB - Institut de l'Élevage d'après FranceAgriMer



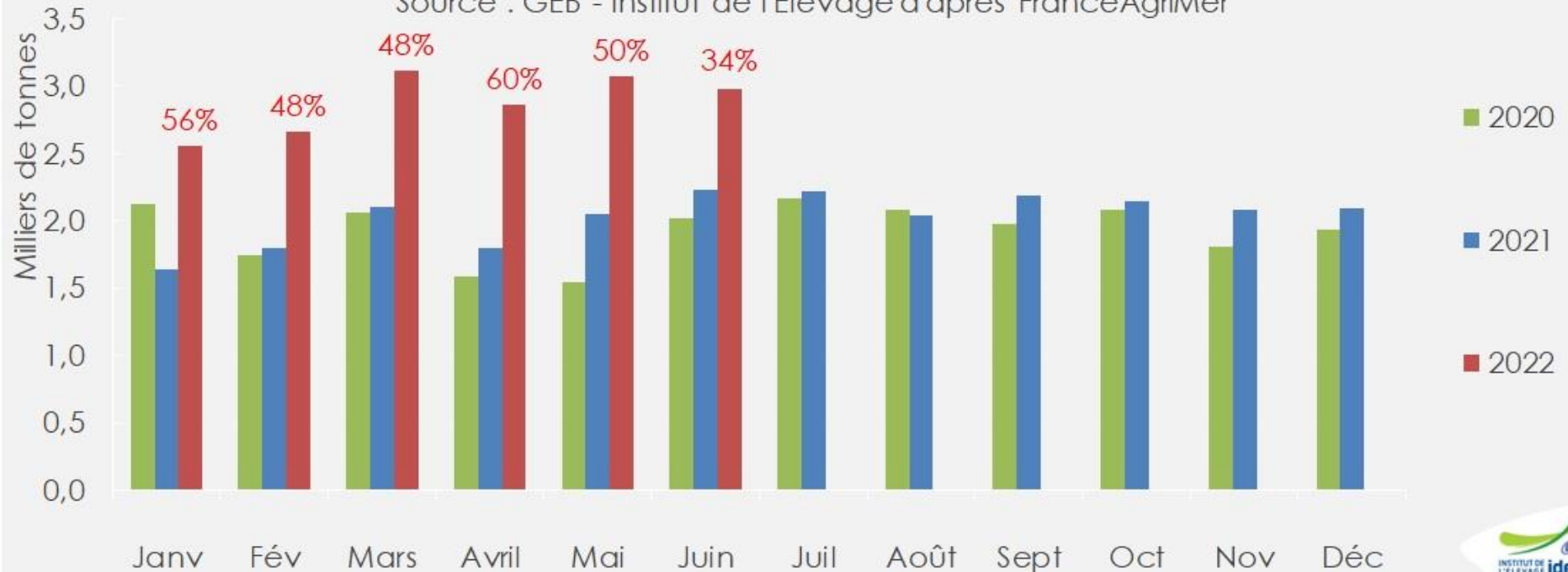
Baisse des fabrications d'ultra-frais de chèvre :

- 1^{er} semestre : 6 800 t, soit -5% /2021
- Juin : 1 078 t, soit +4% /2021

Demande extérieure dynamique

Exportations mensuelles de fromages de chèvre

Source : GEB - Institut de l'Élevage d'après FranceAgriMer




- Juin : 3 000 t, soit +34% /2021
- 1^{er} semestre : 17 000 t, soit +48% /2021



Construisons ensemble les avensirs de l'élevage

Tendances Lait Viande



GRAPHIQUES ET DONNÉES

LAIT DE CHÈVRE ET VIANDE

Septembre 2022

abdel.osseni@idele.fr

Département Économie

