




Construisons ensemble les avenir de l'élevage

# Tendances Lait Viande

GRAPHIQUES ET DONNÉES

## VIANDE BOVINE ET MAIGRE


DÉCEMBRE 2022





Construisons ensemble les avensirs de l'élevage

# Tendances Lait Viande



GRAPHIQUES ET DONNÉES

VIANDE BOVINE ET MAIGRE

DÉCEMBRE 2022

## Gros bovins maigres



# Les points clés du marché bovins maigres

## France

- L'offre en broutards a un peu augmenté suite au retour des animaux dans les étables. Les **prix des broutards sont restés stables ou ont légèrement baissé**.
- Sur les quatre premiers mois de la campagne 2022-2023 (juillet-octobre), les **naissances étaient en recul de -2,5%** par rapport à la campagne précédente.
- Au 1<sup>er</sup> novembre, les **effectifs de broutards de moins de six mois étaient en léger recul** par rapport à l'année précédente (-1%).

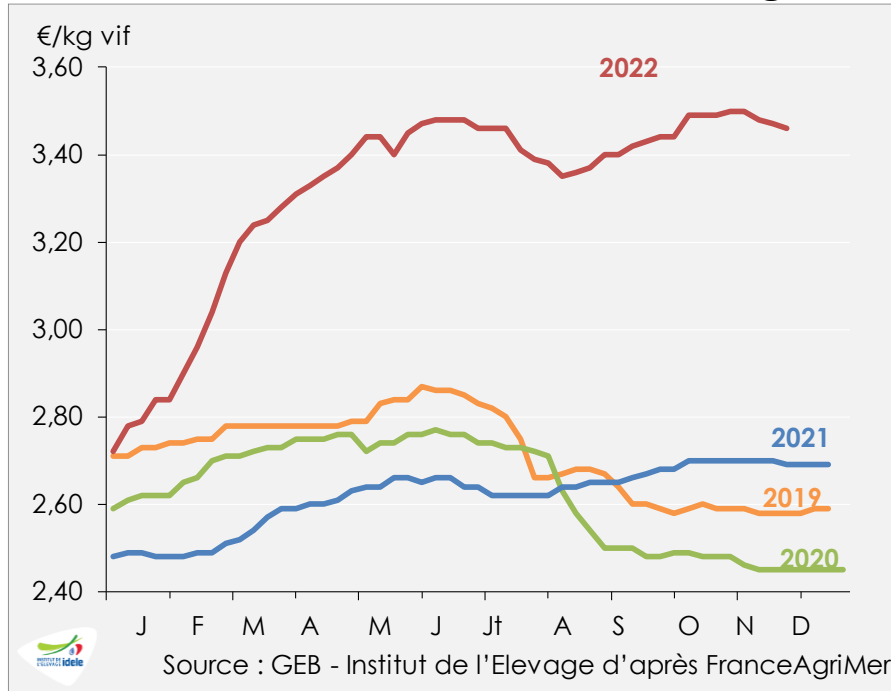
## Exports

- Les **disponibilités pour l'export sont réduites** notamment en Charolais du fait de la préférence des engraisseurs français pour cette race.
- Les exportations vers **l'Algérie étaient très dynamiques** en septembre (+14% /septembre 2021, données Douanes).
- En octobre, les **exports reculaient** de -2% /2021 toutes destinations comprises (BDNI).
- Entre le 6/11 et le 10/12, vers **l'Italie, les exports étaient en net recul** (-8%) par rapport à octobre 2021 (TRACES).

# Cotation des broutards charolais

Source GEB-Institut de l'Élevage d'après FranceAgriMer

## • Mâle charolais U de 350 kg



👉 **3,46 €/kg**

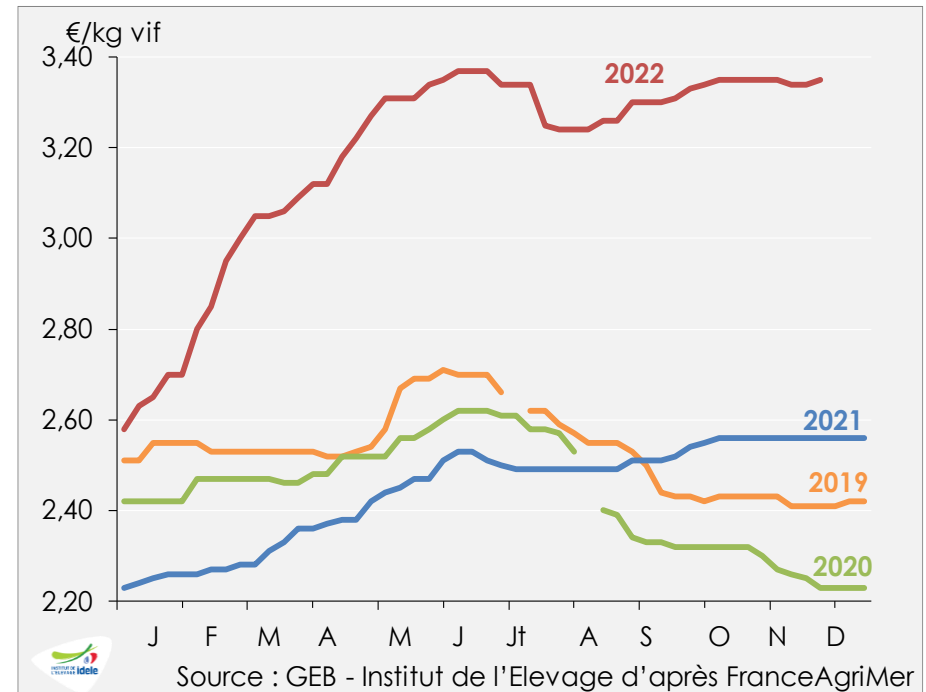
**en semaine 49 :**

+77 cts /2021 soit +29%

+41% /2020

-4 cts en 4 semaines

## • Mâle charolais U de 450 kg



👉 **3,35 €/kg**

**en semaine 49 :**

+79 cts /2021 soit +31%

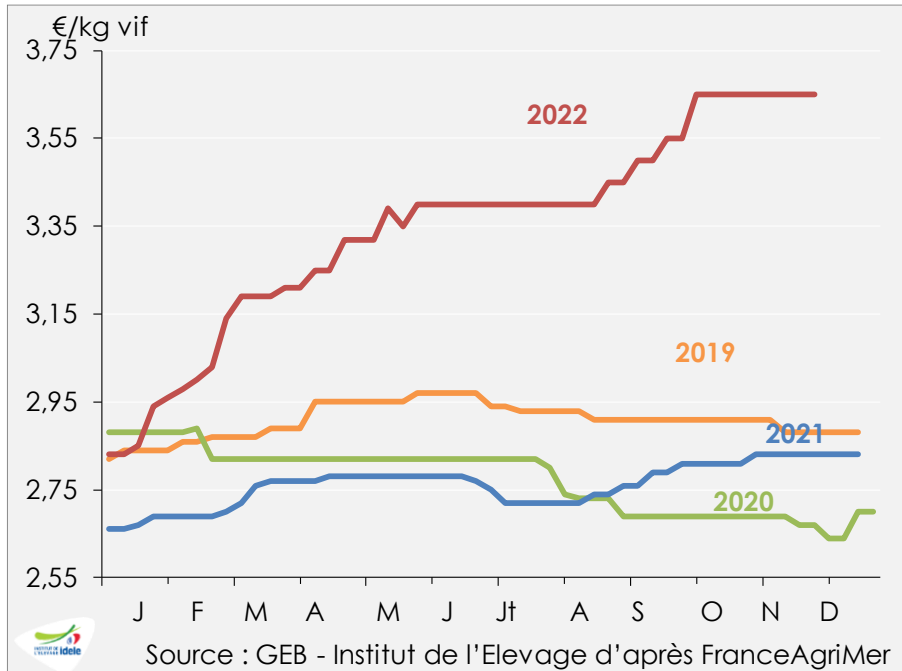
+50% /2020

stable sur 4 semaines

# Cotation des broutards limousins et croisés

Source : GEB-Institut de l'Élevage d'après FranceAgriMer

## • Mâle limousin E de 350 kg



👉 **3,65 €/kg**

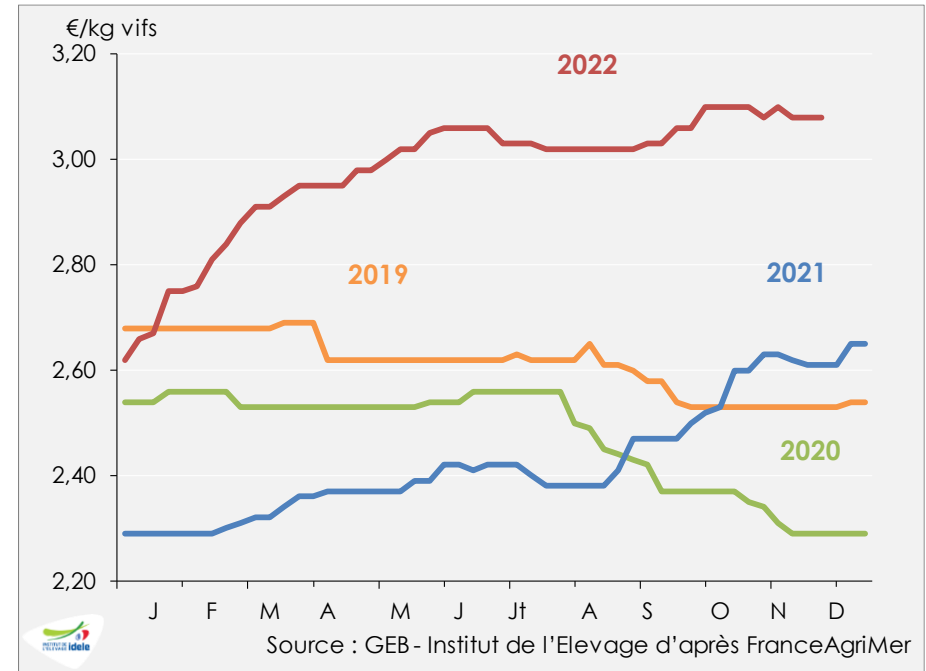
**en semaine 49 :**

+82 cts /2021 soit +29%

+37% /2020

stable sur 4 semaines

## • Mâle croisé R de 300 kg



👉 **3,08 €/kg**

**en semaine 49 :**

+47 cts /2021 soit +18%

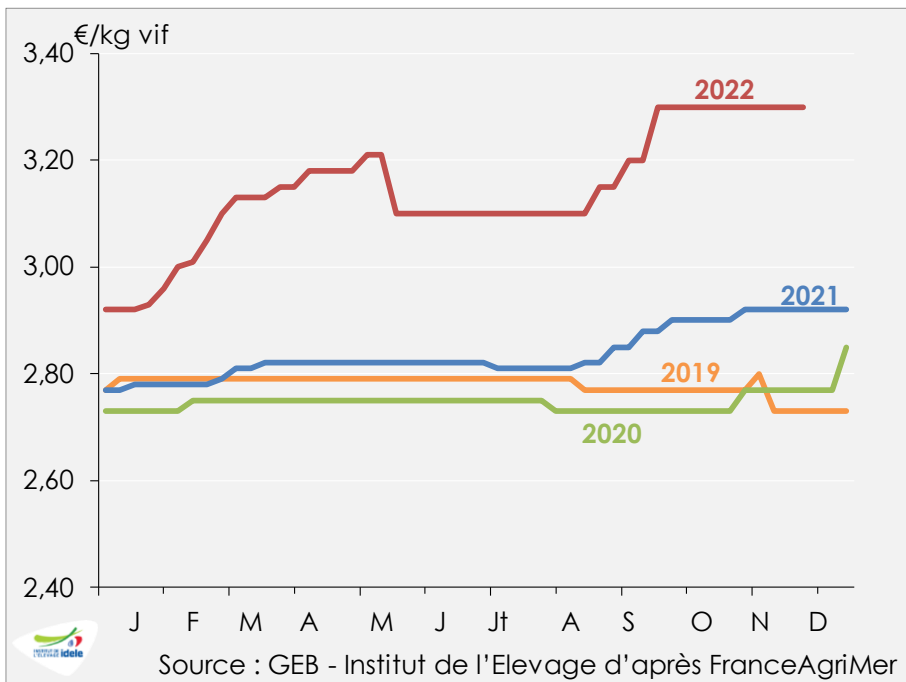
+34% /2020

stable sur 4 semaines

# Cotation des femelles maigres

Source : GEB-Institut de l'Élevage d'après FranceAgriMer

## • Limousine E de 270 kg

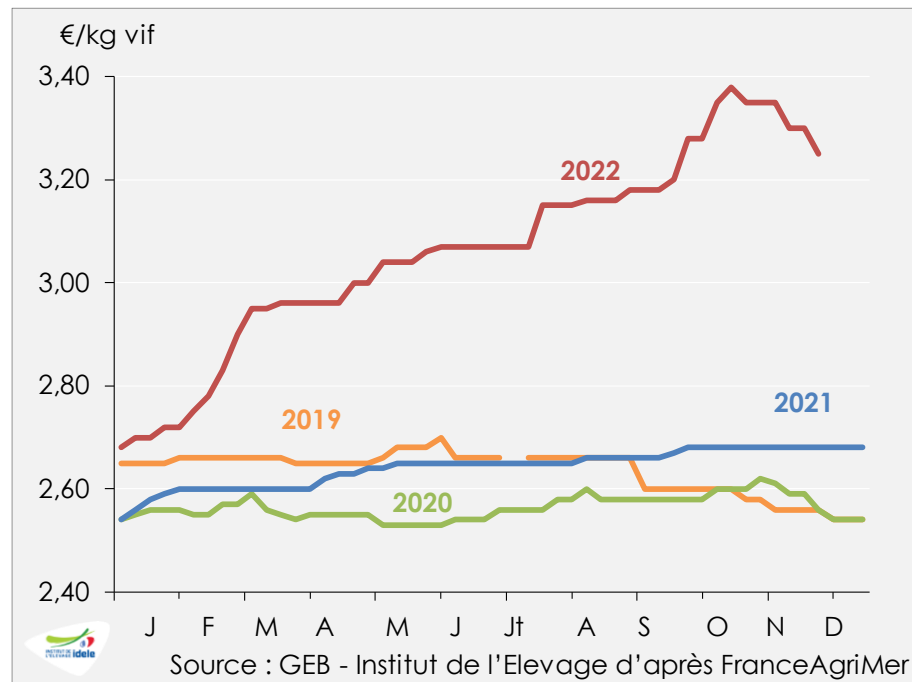


👉 **3,30 €/kg**  
**en semaine 49 :**

+38 cts /2021 soit +13%  
+19% /2020

stable sur 4 semaines

## • Charolaise U de 270 kg



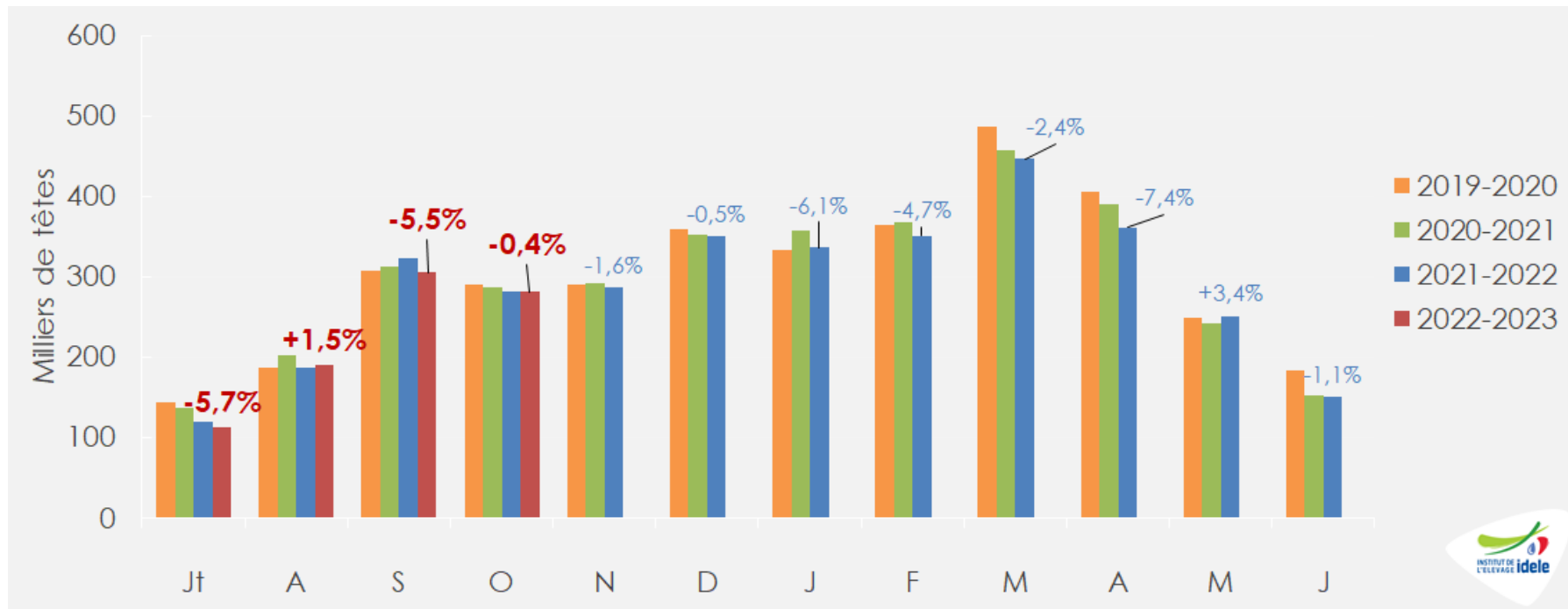
👉 **3,25 €/kg**  
**en semaine 45 :**

+57 cts /2021 soit +21%  
+27% /2020

-10 cts en 4 semaines

# Naissances de veaux de mère allaitante

Source : GEB-Institut de l'Élevage d'après SPIE-BDNI



Octobre 2022

👉 280 500 naissances  
-1 100 têtes  
soit -0,4% /2021  
Et -1,9% /2020

Campagne 2022-23

👉 888 000 naissances  
-23 000 têtes  
soit -2,5% /2021-22  
Et -5,3% /2020-21

Année 2022

👉 2 783 000 naissances  
-95 000 têtes  
soit -3,3% /2021  
Et -6,0% /2020



Construisons ensemble les avenir de l'élevage

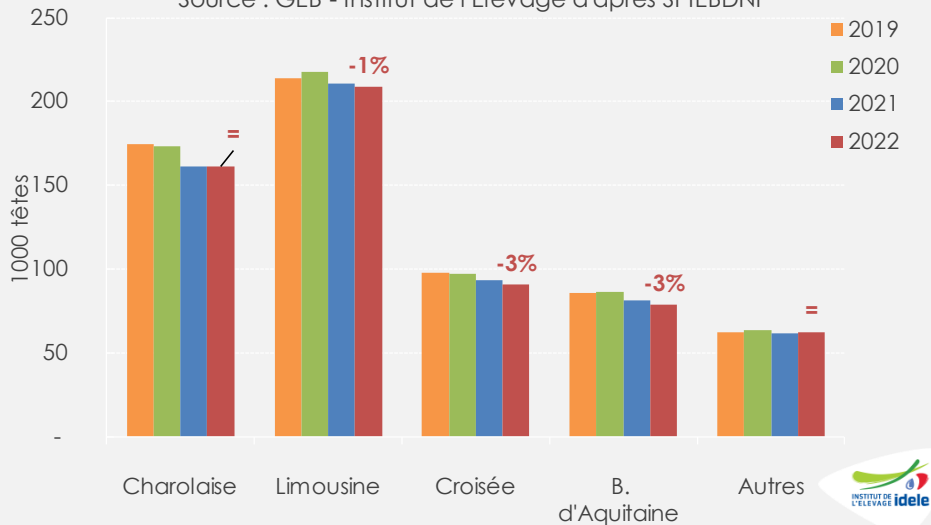
**Tendances Lait Viande**

# Effectifs d'animaux de mère allaitante

Source : GEB-Institut de l'Élevage d'après SPIE-BDNI

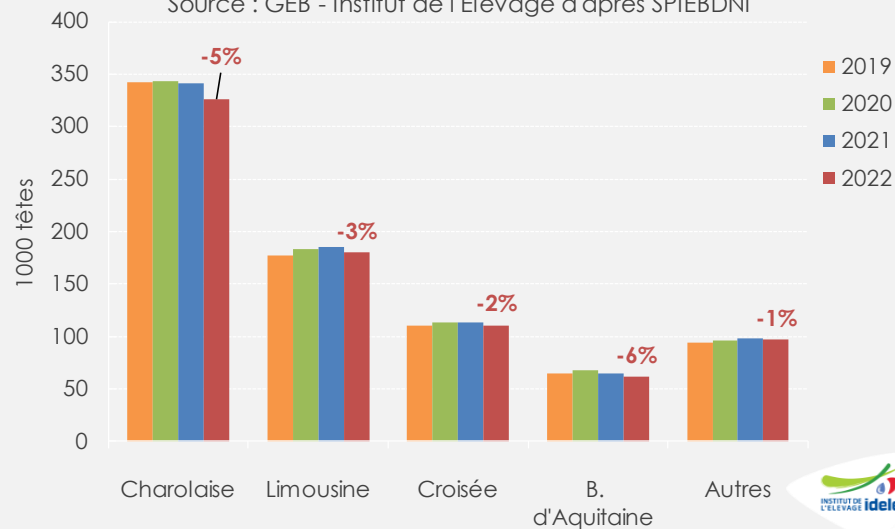
## Effectifs de mâles de mère allaitante de 0-6 mois au 1er novembre

Source : GEB - Institut de l'Élevage d'après SPIEBDNI



## Effectifs de mâles de mère allaitante de 6-12 mois au 1er novembre

Source : GEB - Institut de l'Élevage d'après SPIEBDNI



Au 1<sup>er</sup> novembre 2022 étaient présents dans les élevages

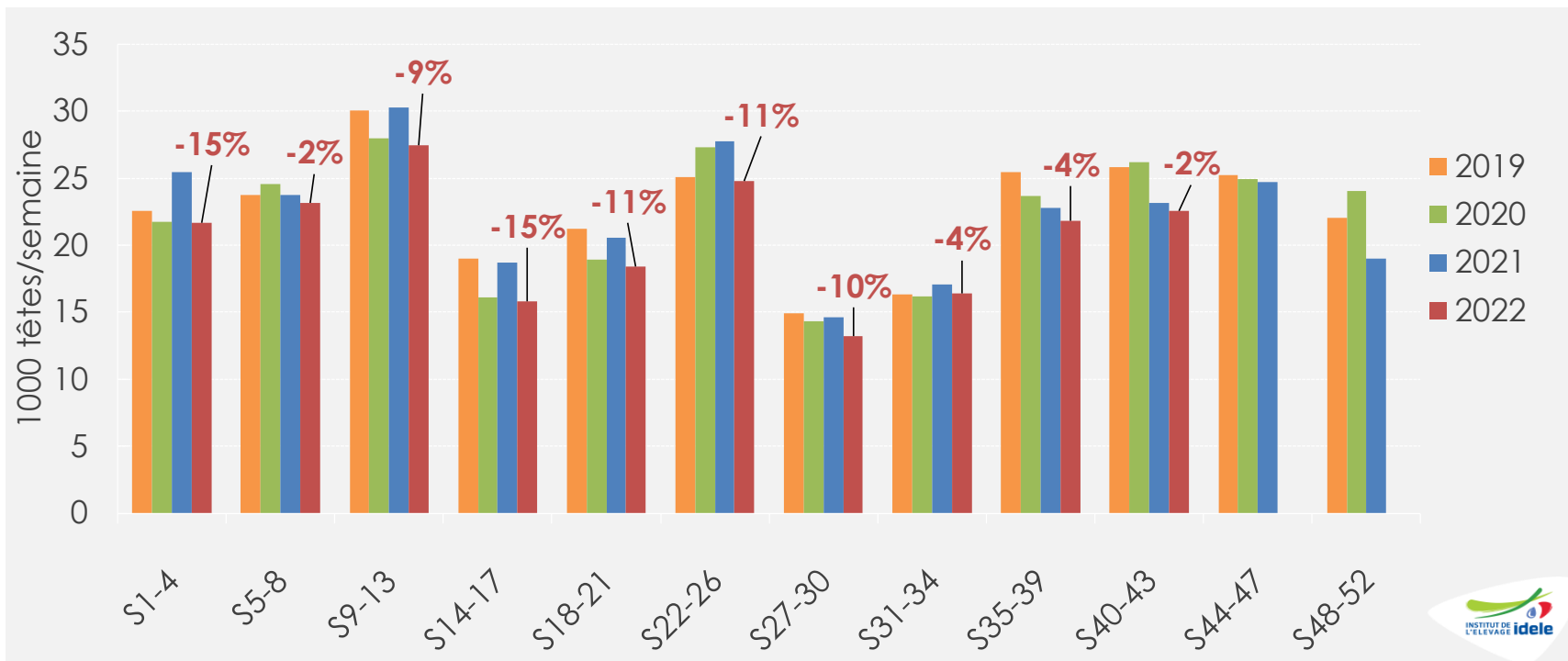
👉 602 000 mâles allaitants de 0 à 6 mois, soit -1% /2021 et -6% /2020

👉 773 000 mâles allaitants de 6 à 12 mois, soit -4% /2021 et -4% /2020



# Envois hebdomadaires moyens de broutards\*

\*Bovins de 4-16 mois type viande. Source : GEB-Idele d'après SPIE-BDNI

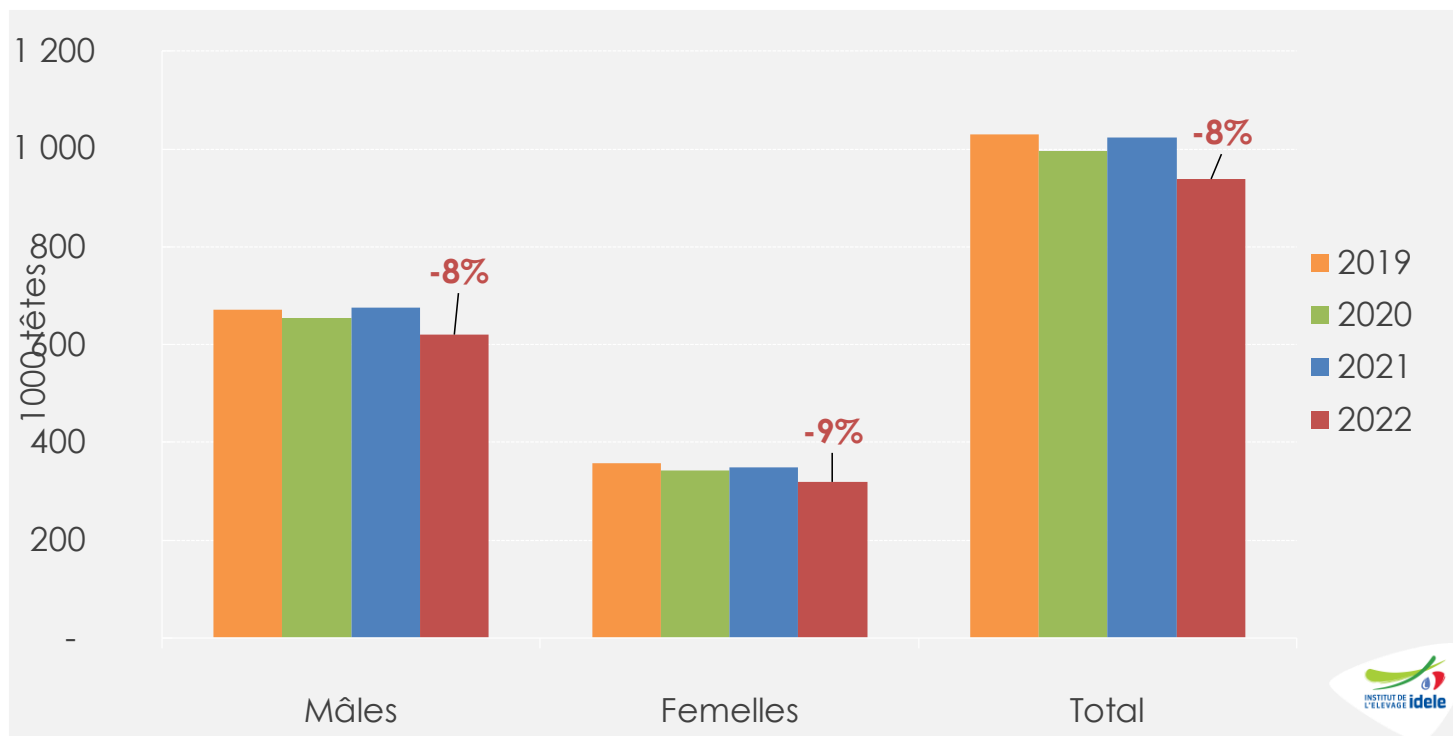


**S40 à s43**  
(~mois d'octobre)

90 000 têtes expédiées à l'étranger  
 ➔ -2% /2021 (-4 800 têtes) et -14% /2020  
 ➔ dont 32% de femelles (-1 point / 2021)

# Envois français de broutards\* par sexe sur les semaines 1 à 46

\*Bovins de 4-16 mois type viande. Source : GEB-Idele d'après SPIE-BDNI



Cumul jusqu'en s46 :  
(jusqu'au 18/11/2022)

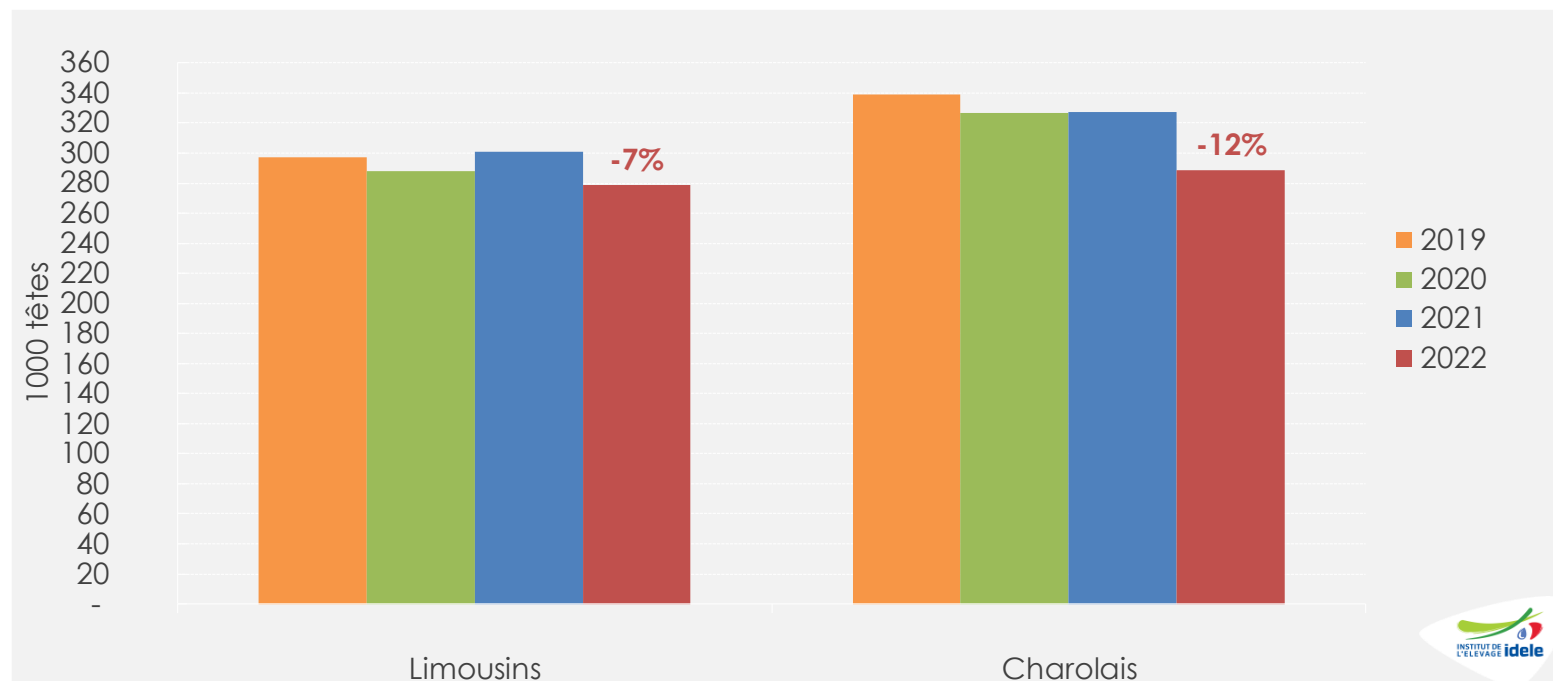
938 000 têtes expédiées à l'étranger

👉 -8% /2021 et -6% /2020

👉 Dont 34% de femelles (comme en 2021)

# Envois français de broutards\* par race sur les semaines 1 à 46

\*Bovins de 4-16 mois type viande. Source : GEB-Idele d'après SPIE-BDNI



Cumul jusqu'en s46 :  
(jusqu'au 18/11/2022)

👉 279 000 Limousins expédiés à l'étranger  
soit -7% /2021 et -3% /2020

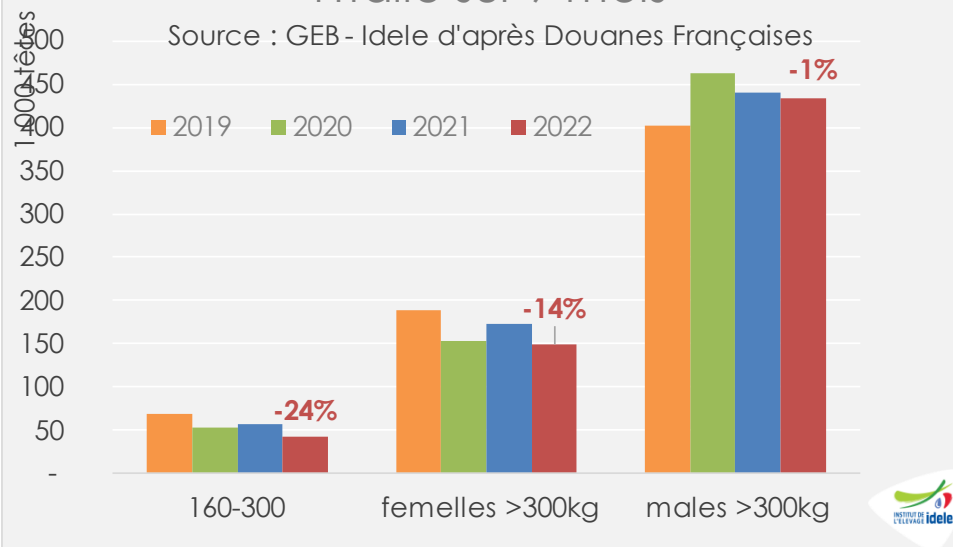
👉 289 000 Charolais expédiés à l'étranger  
soit -12% /2021 et -12% /2020

# Envois de broutards vers l'Italie

code NC8 01022949, 01022959, 01022999 Source : GEB-Institut de l'Élevage d'après Douanes françaises

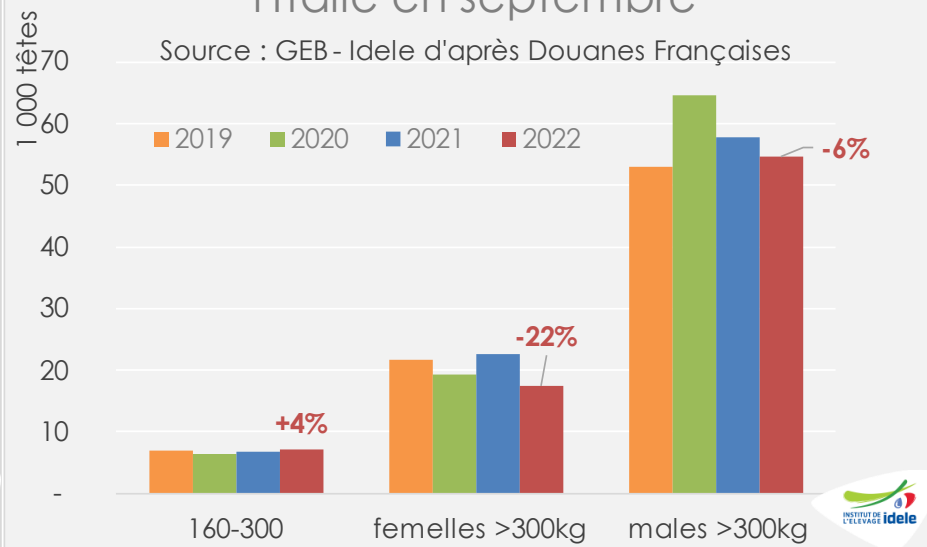
## Export français de bovins maigres vers l'Italie sur 9 mois

Source : GEB - Idele d'après Douanes Françaises



## Export français de bovins maigres vers l'Italie en septembre

Source : GEB - Idele d'après Douanes Françaises



Janv.-sept.  
2022

👉 626 500 broutards exportés vers l'Italie : soit -6% /2021 (-43 500 têtes) et -6% /2020

👉 Dont 434 500 mâles > 300 kg : soit -1% /2021 et -6% /2020

En sept.  
2022

👉 79 000 broutards exportés vers l'Italie : soit -9% /2021 (-8 000 têtes) et -12% /2020

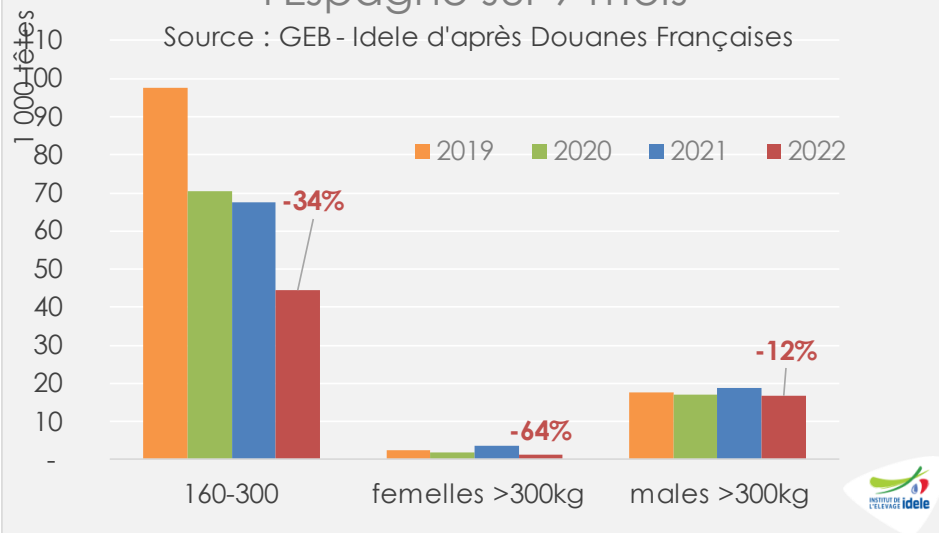
👉 Dont 54 500 mâles > 300 kg : soit -6% /2021 et -15% /2020

# Envois de broutards vers l'Espagne

code NC8 01022949, 01022959, 01022999 Source : GEB-Institut de l'Élevage d'après Douanes françaises

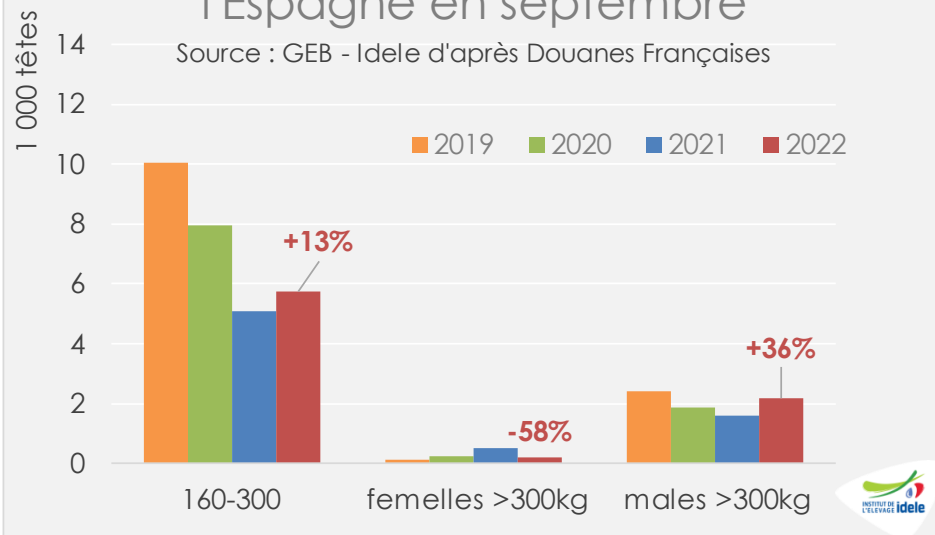
## Export français de bovins maigres vers l'Espagne sur 9 mois

Source : GEB - Idele d'après Douanes Françaises



## Export français de bovins maigres vers l'Espagne en septembre

Source : GEB - Idele d'après Douanes Françaises



Janv.-sept.  
2022

👉 62 500 broutards exportés vers l'Espagne : soit -31% /2021 (-27 500 têtes) et -30% /2020

👉 Dont 44 500 animaux de 160-300 kg : soit -34% /2021 et -37% /2020

👉 Dont 16 500 mâles >300 kg : soit -12% /2021 et -2% /2020

En sept.  
2022

👉 8 000 broutards exportés vers l'Espagne : soit +13% /2021 (+1 000 têtes) et -19% /2020

👉 Dont 5 500 animaux de 160-300 kg : soit +13% /2021 et -28% /2020



Construisons ensemble les avenir de l'élevage

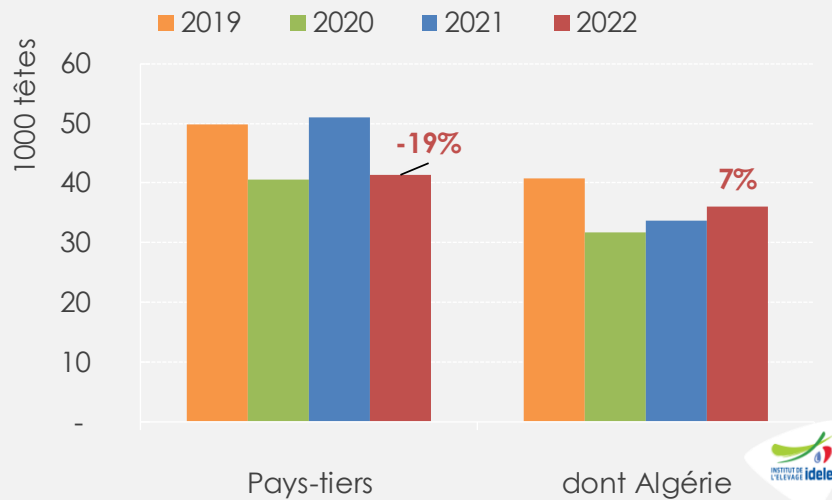
**Tendances** Lait Viande

# Envois de brouards vers les pays tiers

code NC8 01022949, 01022959, 01022999 Source : GEB-Institut de l'Élevage d'après Douanes françaises

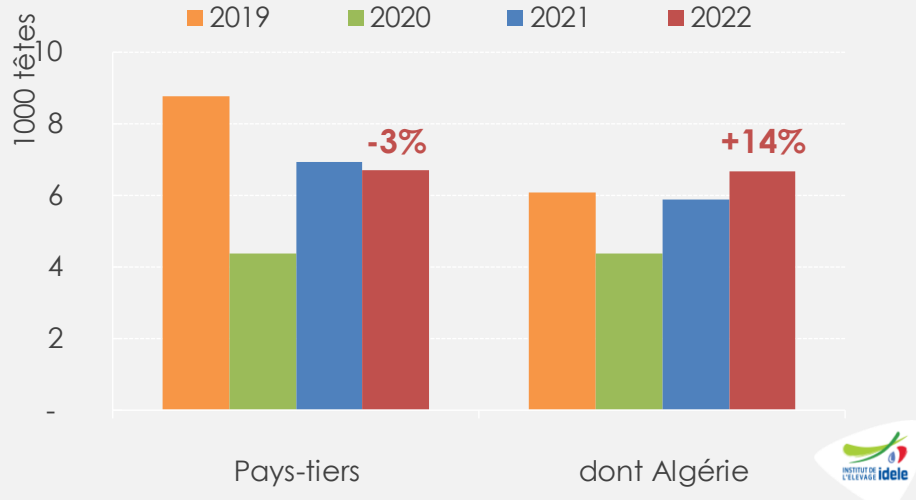
## Export français de bovins maigres vers les pays tiers sur 9 mois

Source : GEB - Idele d'après Douanes Françaises



## Export français de bovins maigres vers les pays tiers en septembre

Source : GEB - Idele d'après Douanes Françaises



Janv.-sept.  
2022

👉 41 500 brouards exportés sur pays tiers : soit -19% /2021 (-9 500 têtes) et -2% /2020

👉 Dont 36 000 têtes exportées en Algérie : soit +7% /2021 et +14% /2020

👉 Dont 4000 têtes exportées vers la Tunisie : soit x 2 /2020

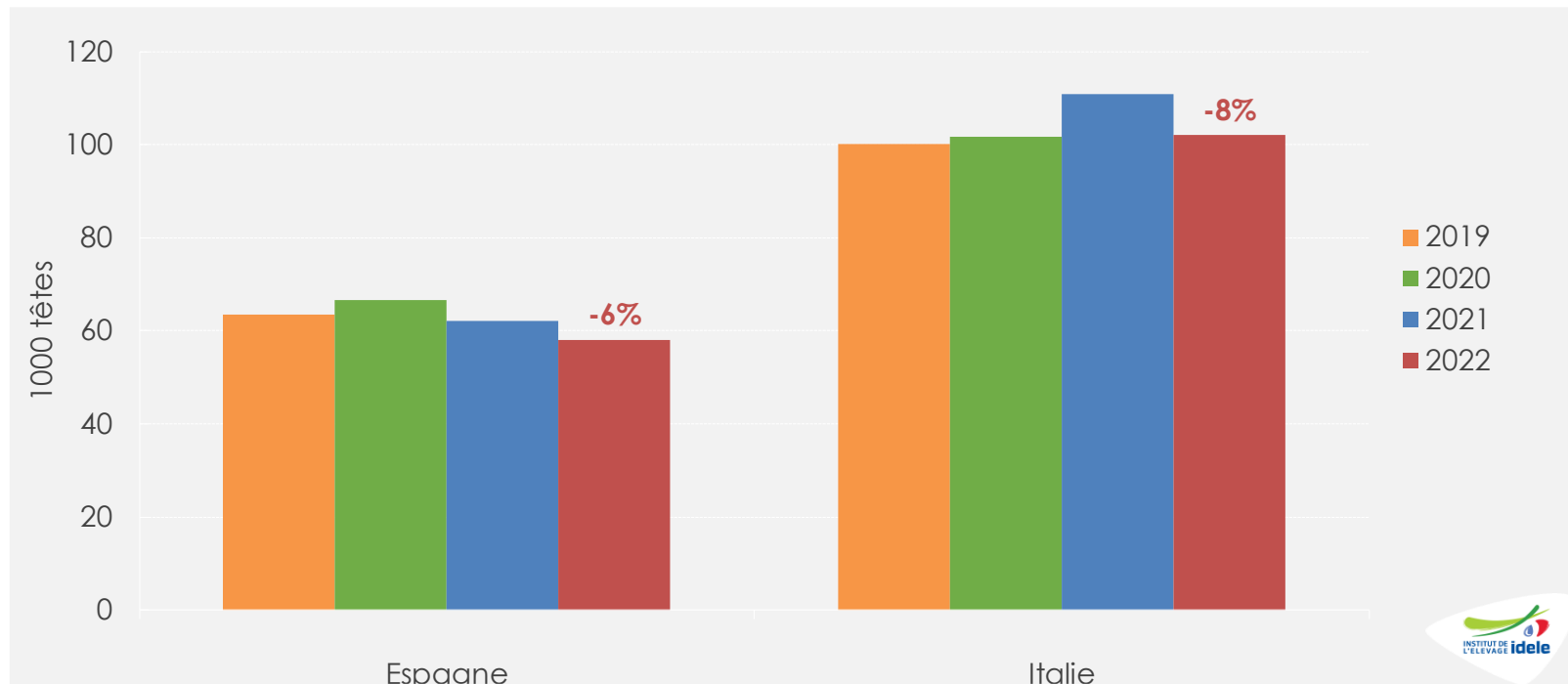
En sept.  
2022

👉 6 500 brouards exportés sur pays-tiers : soit -3% /2021 (-250 têtes) et +53% /2020

👉 Exclusivement vers l'Algérie : +14% /2021, +53% /2020

# Envois français de bovins vifs\* vers l'Espagne et l'Italie des semaines 45 à 49

\*Tous bovins confondus de tout âge. Source : GEB-Idele d'après DGAL données TRACES



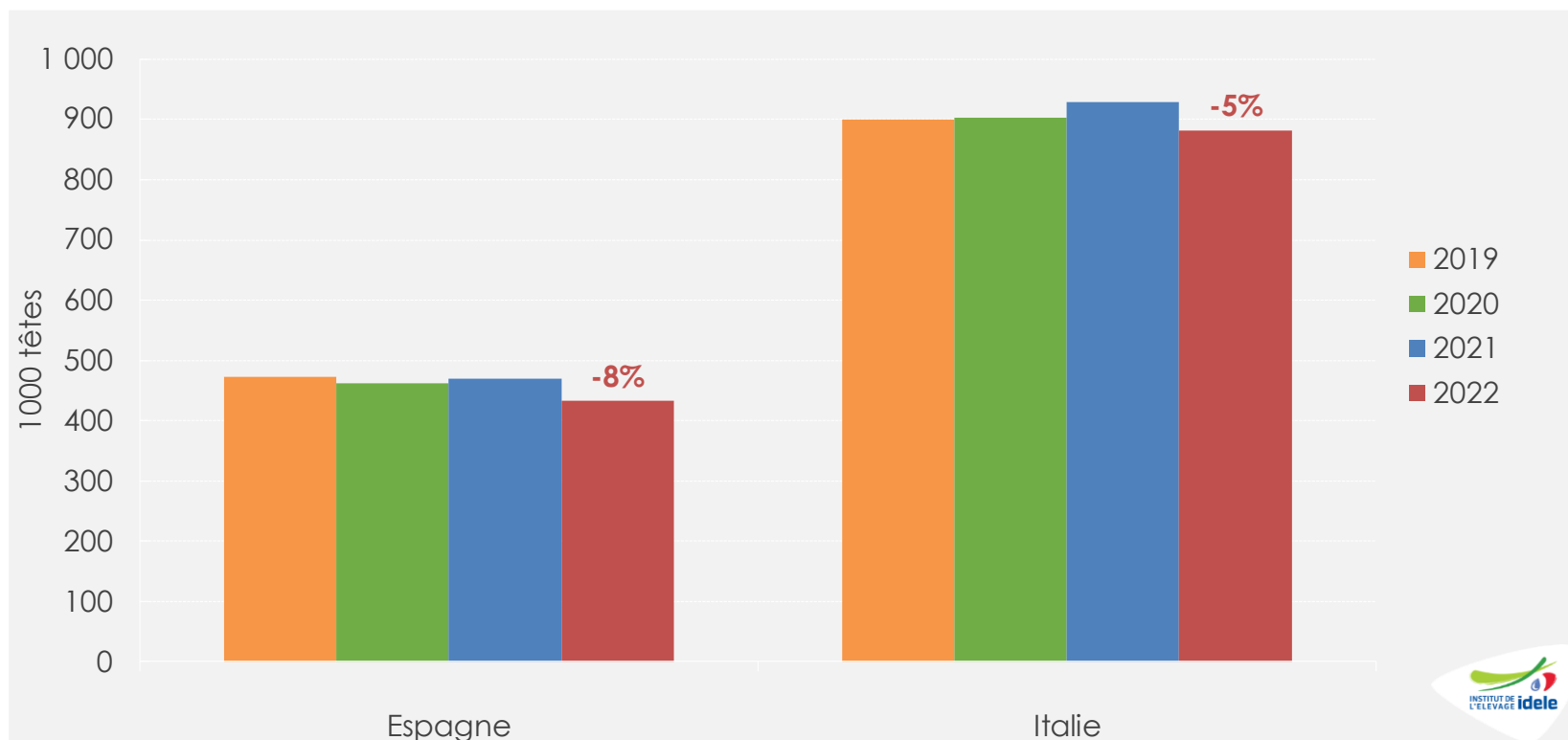
s45 à s49  
(~novembre)

👉 **58 000 bovins vivants** expédiés vers l'Espagne  
soit -6% /2021 et -13% /2020

👉 **102 000 bovins vivants** expédiés vers l'Italie  
soit -8% /2021 et = /2020

# Envois français de bovins vifs\* vers l'Espagne et l'Italie des semaines 1 à 49

\*Tous bovins confondus de tout âge. Source : GEB-Idele d'après DGAL données TRACES.



En cumul du 01/01  
au 04/12/2022

👉 **433 000 bovins vivants** expédiés vers l'Espagne  
soit -8% /2021 et -6% /2020


👉 **881 000 bovins vivants** expédiés vers l'Italie  
soit -5% /2021 et -2% /2020





Construisons ensemble les avensirs de l'élevage

**Tendances** Lait Viande



GRAPHIQUES ET DONNÉES

VIANDE BOVINE ET MAIGRE

DÉCEMBRE 2022

**Gros bovins finis**  
**jeunes bovins**



# Les points clés du marché des jeunes bovins :

## *Prix en hausse à l'approche des fêtes*

### France

Les prix gagnent encore quelques centimes. Les JB sont très recherchés dans un contexte de pénurie de bovins à abattre. Coûts de production toujours en très forte hausse /2021

### Italie

Hausse nette des cours à l'approche des fêtes. Disponibilités en baisse liée à la baisse des mises en place au printemps en raison des incertitudes sur les effets de la guerre en Ukraine et de la sécheresse.

### Allemagne

Offre nationale très limitée mais demande freinée par l'inflation.

### Pologne

La production poursuit son repli. Mais les prix manquent de dynamismes

### Espagne

Production toujours en progression. Hausse des cours grâce à un marché européen porteur, en particulier sur les JB les mieux conformés qui ne subissent pas la concurrence polonaise. Deux bateaux de JB finis programmés pour la Libye en semaine 50.

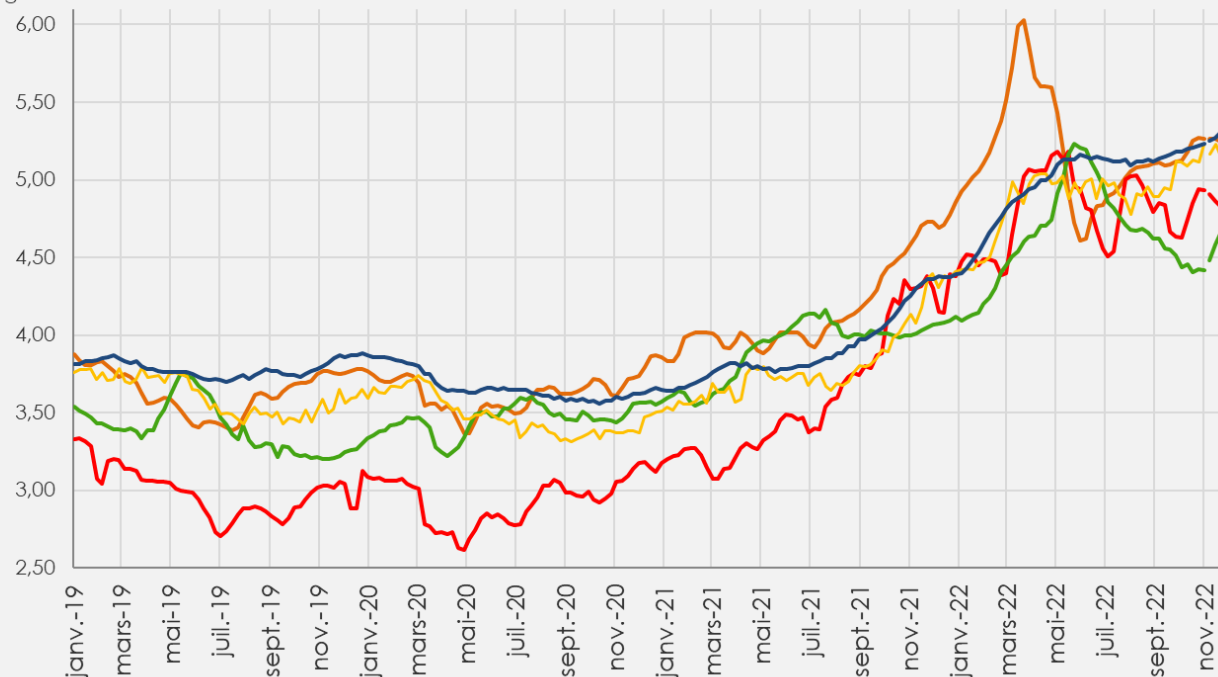
# Prix européens des jeunes bovins R

Sources : GEB-Institut de l'Élevage d'après Commission européenne

## Cotation du JB R

Source : GEB-Institut de l'élevage d'après Commission européenne

€/kg de carcasse



Evol/2021  
Sem.49

ES : +23%

FR: +22%

DE: +11%

PL : +12%

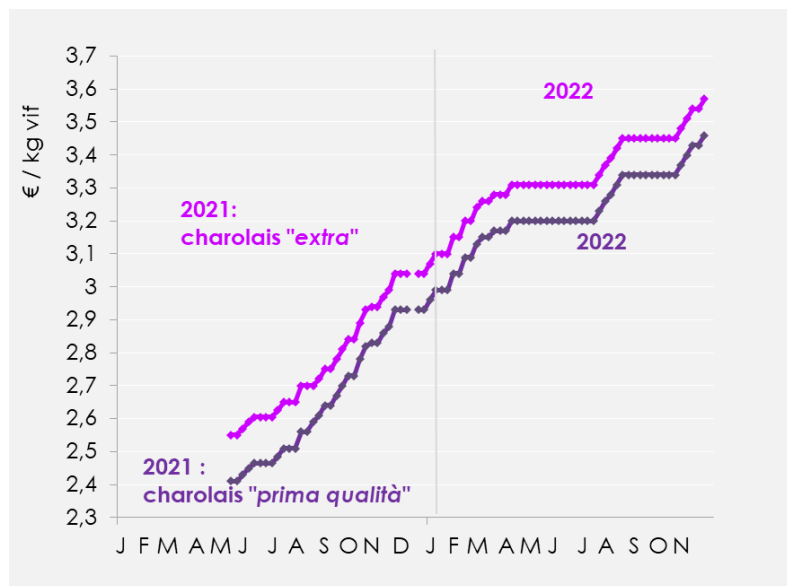
IE : +16%

# Prix des JB charolais en Italie

Sources : GEB-Institut de l'Élevage d'après Bourse de Modène et bourse de Padoue

La cotation du Charolais 1ere catégorie 700-750 kg à Modène a été arrêtée mi-mai 2021 faute de consensus entre les opérateurs italiens sur sa valeur. Elle a été remplacée par 2 cotations distinctes : Charolais « extra » et Charolais « 1ere qualité ». Cette rupture de série empêche les comparaisons interannuelles. La cotations de Padoue permet de visualiser l'évolution des cours sur plus long terme.

- Cotations des JB mâles charolais à Modène

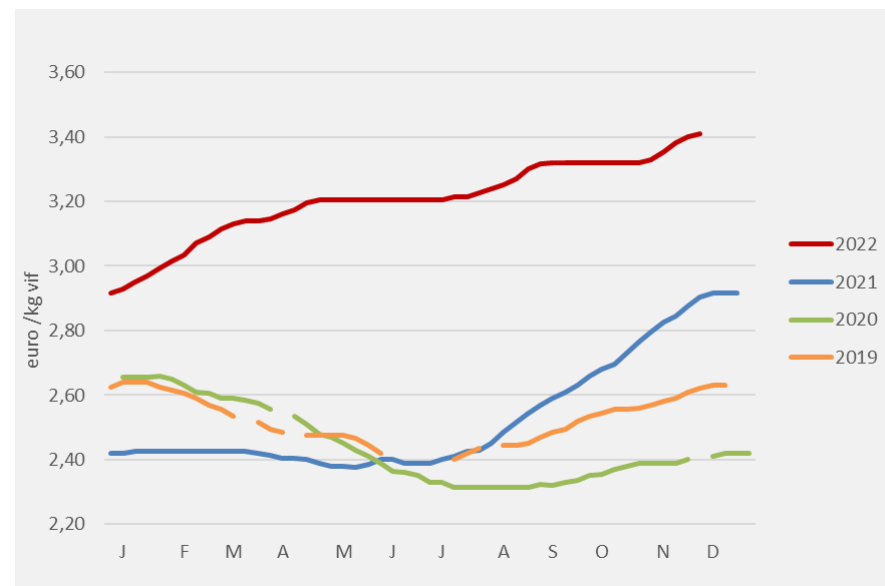


S. 49

**Modène « extra » : 3,53€/kg vif  
+9 cts / (s-4) et +17% /2021**

**Modène « Prima qualité » : 3,46€/kg vif  
+9 cts / (s-4) et +18% /2021**

- Cotations des JB mâles charolais à Padoue



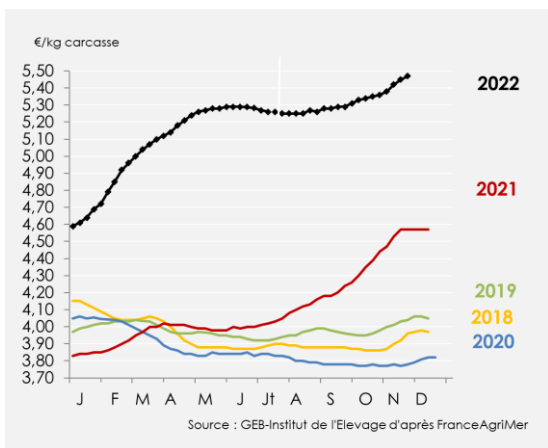
S. 49

**Padoue : 3,41 €/kg vif  
+17% /2021  
+8 cts / (s-4)**

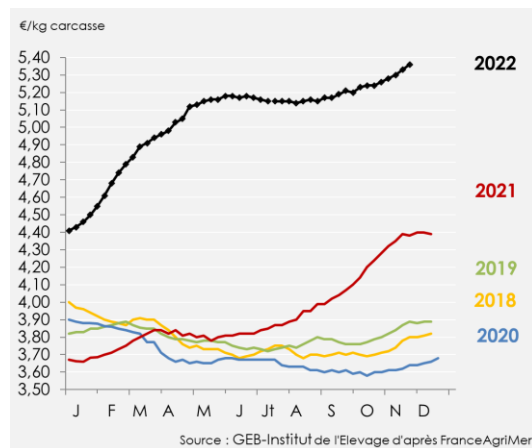
# Cotations des JB en France

Source : GEB-Institut de l'Élevage d'après FranceAgriMer

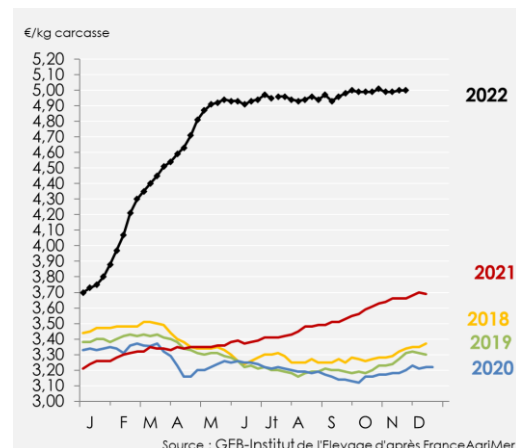
- Cotation du JB U



- Cotation du JB R



- Cotation du JB O



Suite à la dernière réforme, les cotations affichées à partir de la semaine 30 de 2022 sont celles des animaux standards. Avant la semaine 30, il s'agissaient de cotations « Standard + SIQO ».

Les JB sont très peu concernés par les SIQO donc ce changement n'a quasiment pas d'impact.

Semaine 49 **+20% /2021**

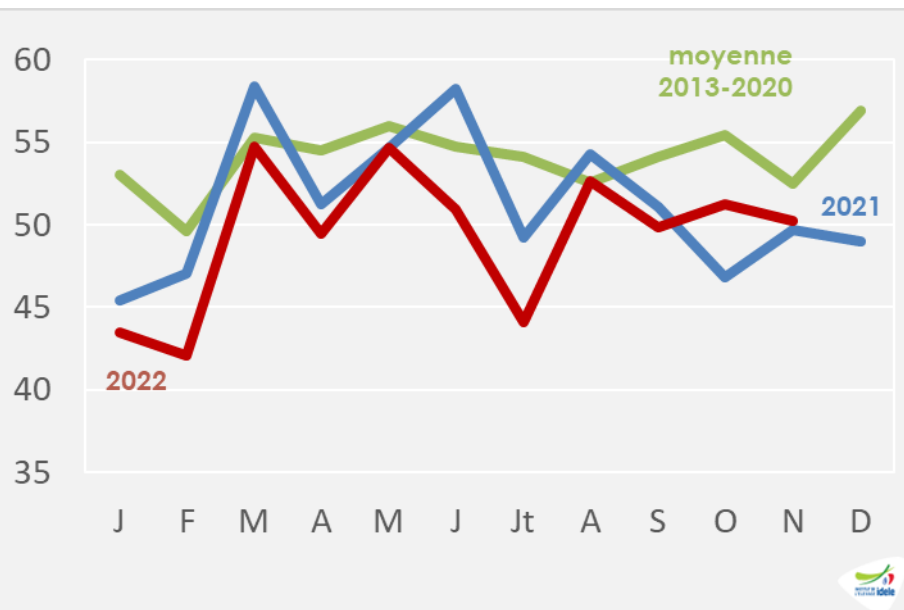
**+22% /2021**

**+37% /2021**

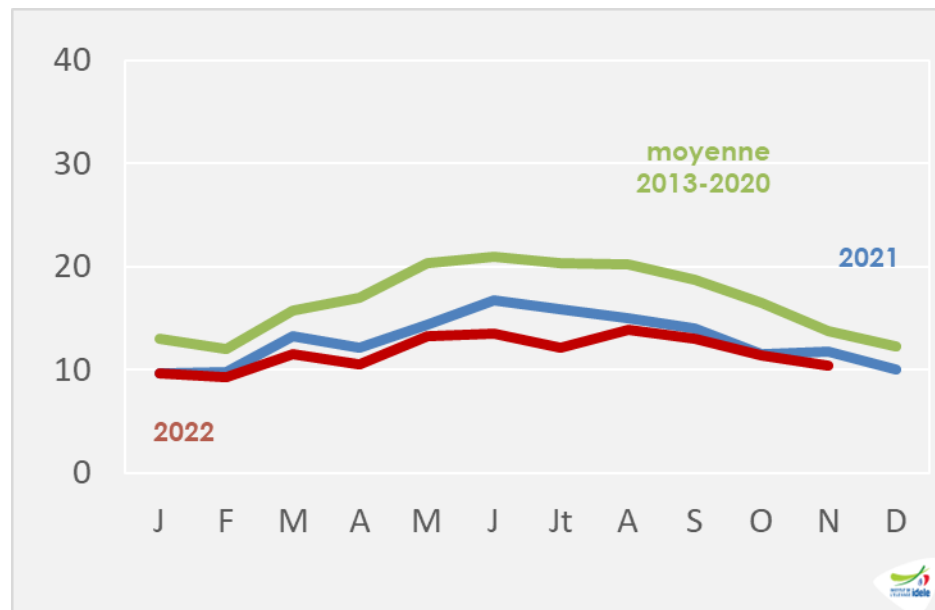
# Abattages de jeunes bovins en France

Source : GEB-Institut de l'Élevage d'après Normabev

- Abattages de JB Viande



- Abattages de JB laitiers



Novembre 2022



**+1% /2021**

Cumul annuel



**-4% /2021**

Novembre 2022



**-11% /2021**

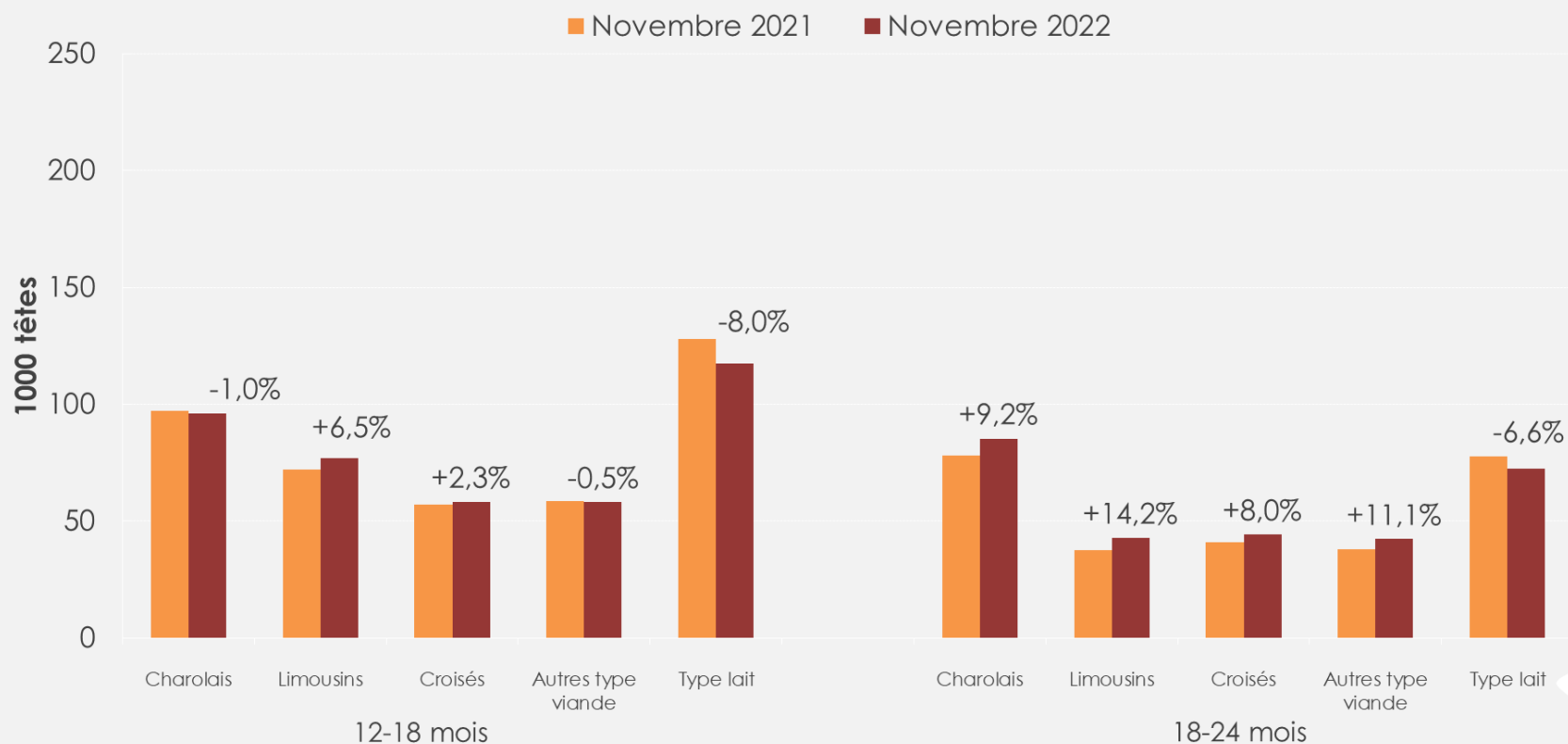
Cumul annuel



**-11% /2021**

# Effectifs de mâles en BDNI

Source : GEB-Institut de l'Élevage d'après SPIE/BDNI



**Évolution annuelle  
des effectifs  
au 1<sup>er</sup> nov. 2022/  
1<sup>er</sup> nov. 2021**


👉 **+5 000 mâles** de 12-18 mois de races à viande ou Croisés et **-10 000 mâles** laitiers.

👉 **+20 000 mâles** de 18-24 mois de races à viande ou Croisés et **-5 000 mâles** laitiers.



Construisons ensemble les avensirs de l'élevage

# Tendances Lait Viande



GRAPHIQUES ET DONNÉES

## VIANDE BOVINE ET MAIGRE

DÉCEMBRE 2022

# Gros bovins finis femelles





# Les points clés du marché des femelles :

*Dynamiques divergentes des cours*

## France

La décapitalisation se poursuit, dans le cheptel laitier comme dans le cheptel allaitant. L'offre restreinte soutient les prix des réformes allaitantes. Les cotations des vaches laitières reculent comme ailleurs en Europe continentale.

## Allemagne

Le rebond saisonnier des abattages de réformes s'est poursuivi en novembre. En cette période de l'année, la demande en viande de réforme reste limitée. Les cours sont orientés à la baisse mais restent toujours nettement au-dessus des niveaux des années précédentes.

## Pologne

Les cotations des réformes sont reparties à la baisse après une brève remontée.

## Irlande

Le rythme d'abattages des réformes a poursuivi sa progression alors que les conditions météorologiques sont difficiles pour le pâturage. Les cotations se sont reprises à l'approche des Fêtes.

## Royaume-Uni

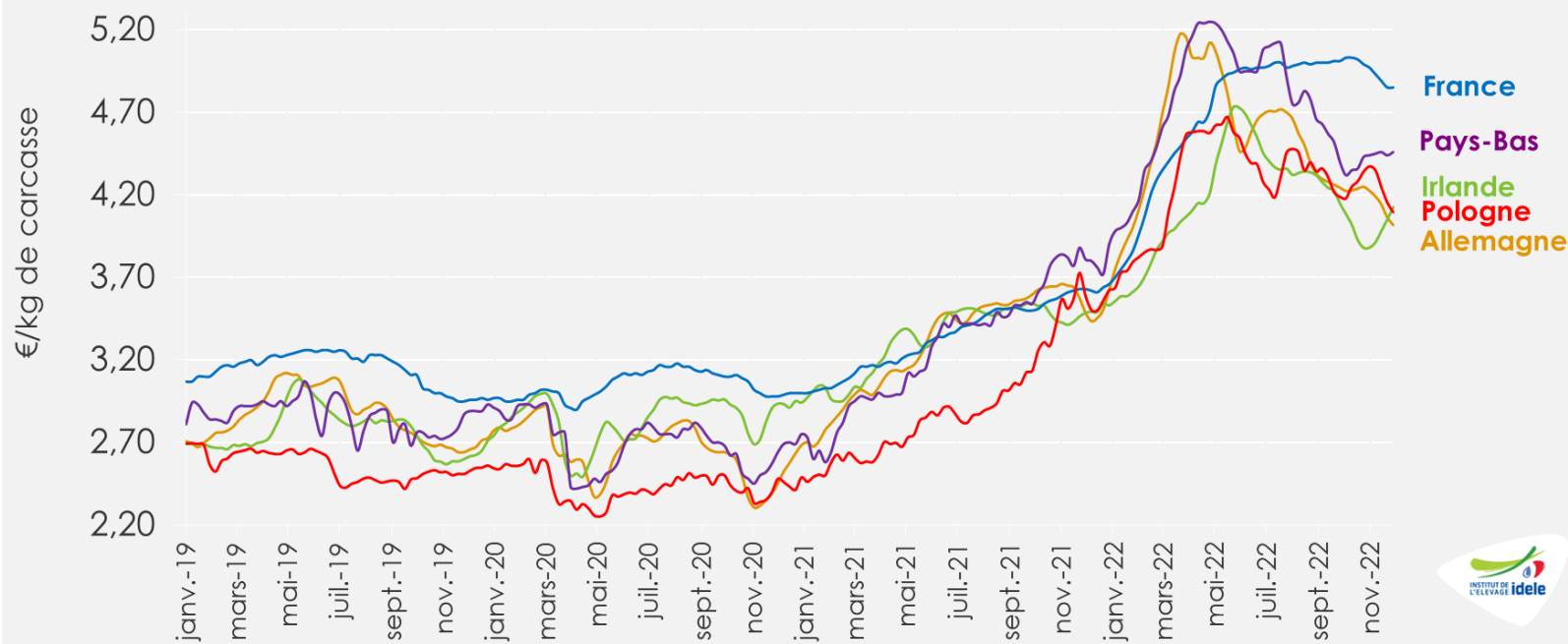
Les abattages de réformes sont restés relativement dynamiques. Les cours des femelles, toujours supérieurs aux années précédentes, sont cependant restés orientés à la baisse.

# Prix européens des vaches O

Sources : GEB-Institut de l'Élevage d'après Commission européenne

## Cotations des vaches O dans l'UE

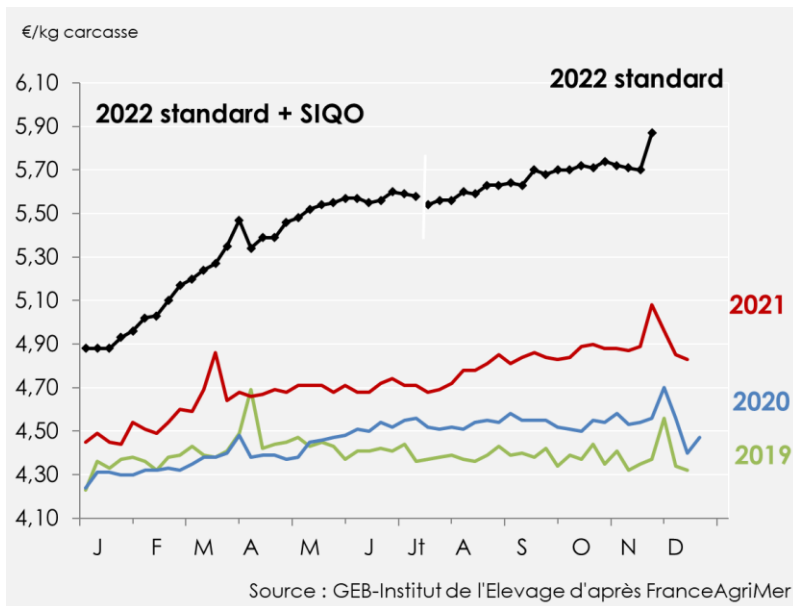
Source : GEB - Institut de l'Élevage d'après Commission européenne



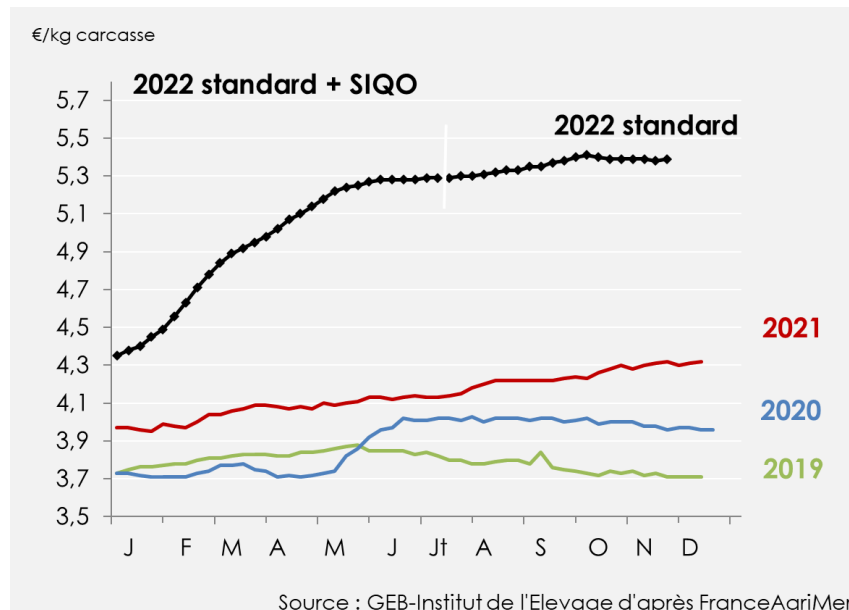
# Prix des vaches en France

Sources : GEB-Institut de l'Élevage d'après FranceAgriMer

- Cotation de la vache U



- Cotation de la vache R



Suite à la dernière réforme, les cotations affichées à partir de la semaine 30 de 2022 sont celles des animaux standards. Avant la semaine 30, il s'agissait de cotations « Standard + SIQO ».

Ceci implique une rupture de série pour les vaches les mieux conformées

Semaine 49

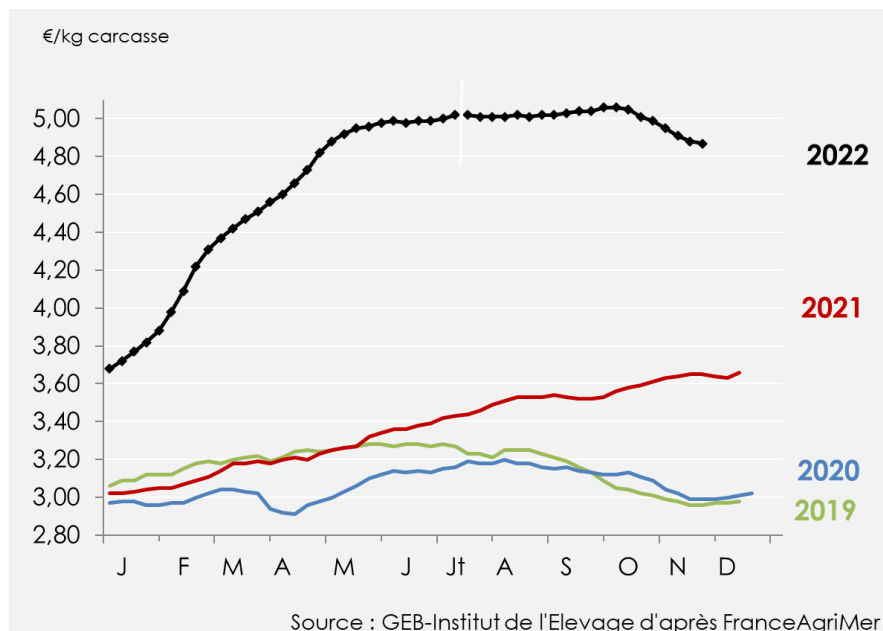
**5,87 €/kg**  
**+16% /2021 Std+SIQO**

**5,39 €/kg**  
**+25% /2021 Std+SIQO**

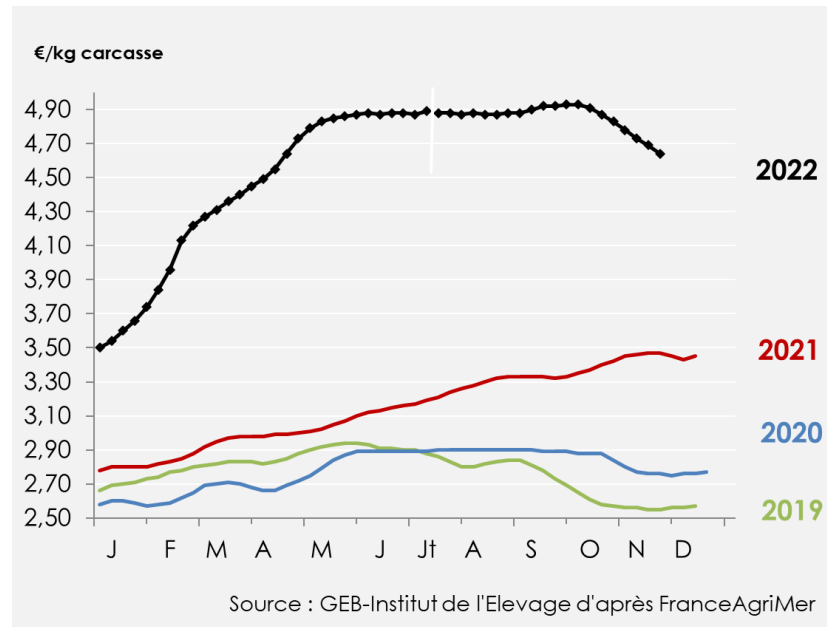
# Prix des vaches en France

Sources : GEB-Institut de l'Élevage d'après FranceAgriMer

- Cotation de la vache O



- Cotation de la vache P



Suite à la dernière réforme, les cotations affichées à partir de la semaine 30 de 2022 sont celles des animaux standards. Avant la semaine 30, il s'agissait de cotations « Standard + SIQO ».

Les vaches O et P ne sont pas concernées par les SIQO, la rupture de série n'a donc pas d'impact.

Semaine 49

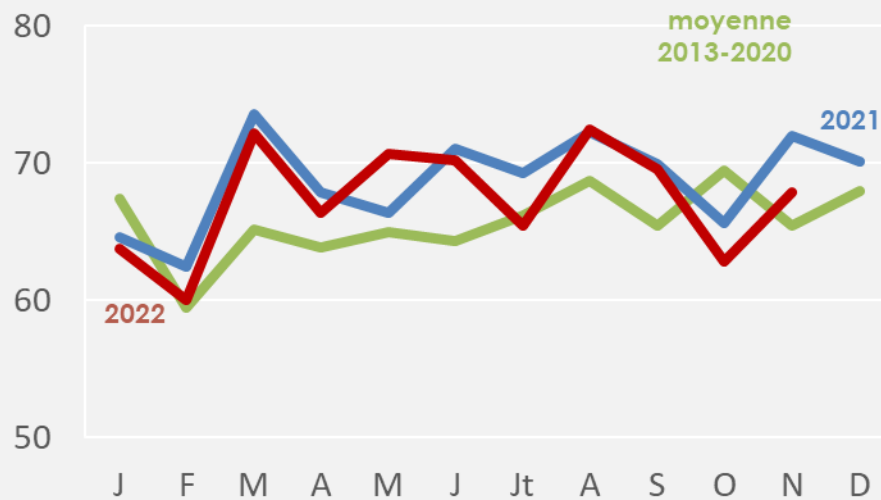
**4,87 €/kg**  
**+33% /2021**

**4,64 €/kg**  
**+34% /2021**

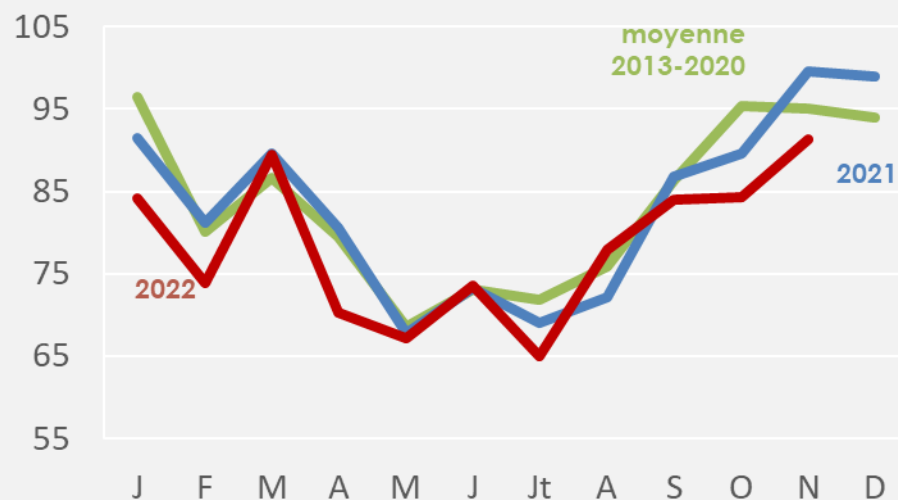
# Abattages de vaches en France

Source : GEB-Institut de l'Élevage d'après Normabev

- Abattages de vaches type viande



- Abattages de vaches laitières



Novembre 2022



**-6% /2021**

Cumul annuel



**-2% /2021**

Novembre 2022



**-8% /2021**

Cumul annuel



**-4% /2021**



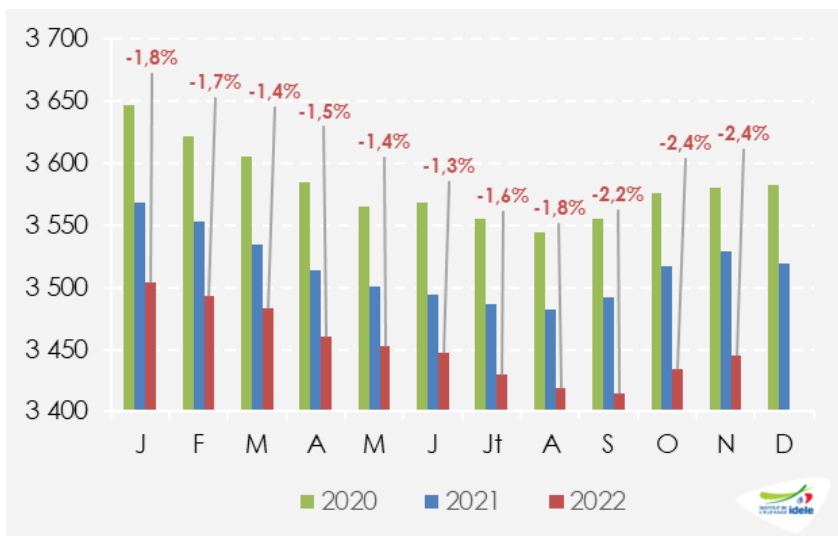
Construisons ensemble les avenir de l'élevage

**Tendances Lait Viande**

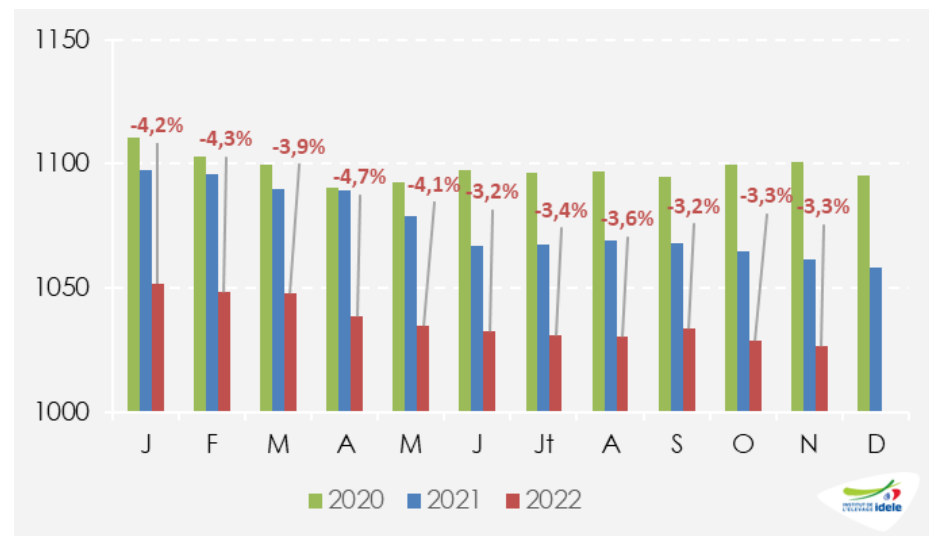
# Effectifs de femelles laitières en BDNI

Source : GEB-Institut de l'Élevage d'après SPIE et BDNI

- Vaches laitières



- Femelles de races laitières de 2 à 3 ans



Source : GEB-Institut de l'Élevage d'après SPIE/BDNI

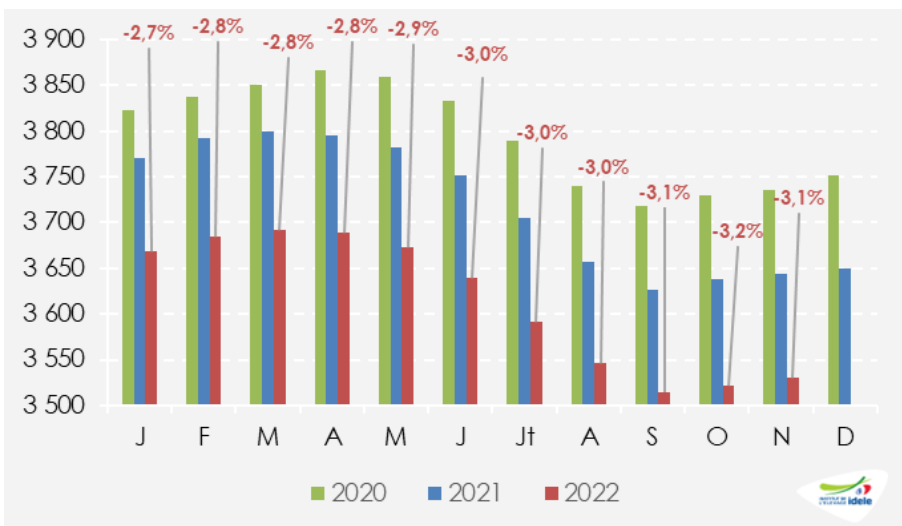
Au 1<sup>er</sup> novembre : -83 000 têtes /2021

Au 1<sup>er</sup> novembre : -35 000 têtes /2021

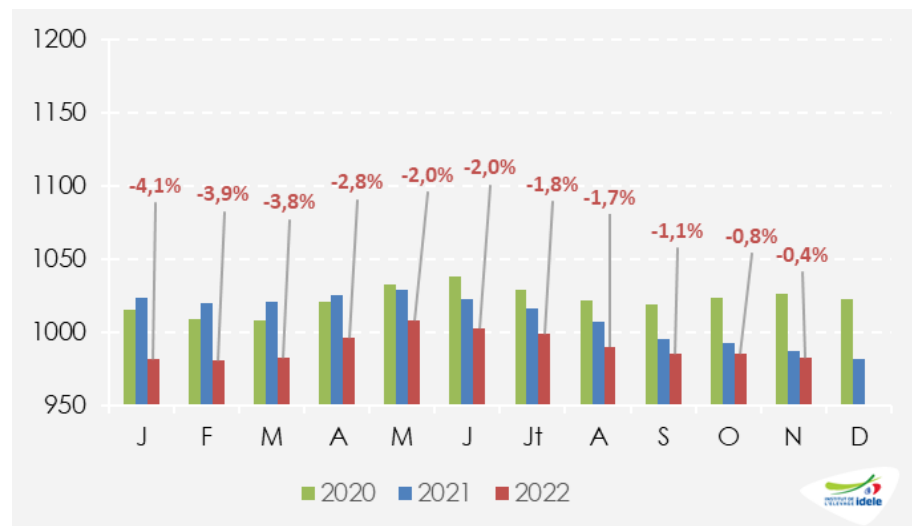
# Effectifs de femelles allaitantes en BDNI

Source : GEB-Institut de l'Élevage d'après SPIE et BDNI

- Vaches allaitantes



- Femelles de races allaitantes de 2 à 3 ans



Source : GEB-Institut de l'Élevage d'après SPIE/BDNI


Au 1<sup>er</sup> novembre : -114 000 têtes /2021

Au 1<sup>er</sup> novembre : -4 000 têtes /2021



Construisons ensemble les avensirs de l'élevage

# Tendances Lait Viande



GRAPHIQUES ET DONNÉES

VIANDE BOVINE ET MAIGRE

DÉCEMBRE 2022

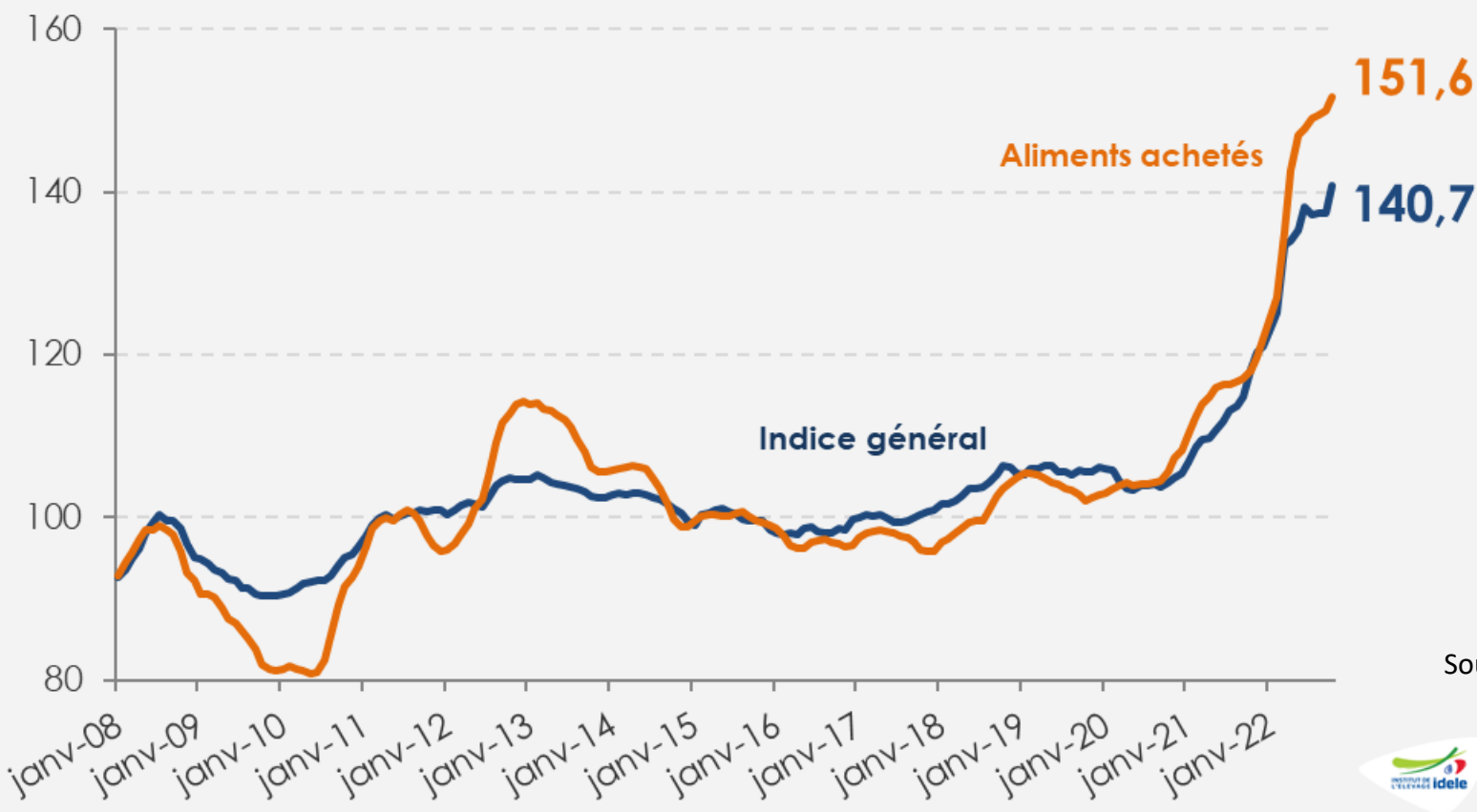
## IPAMPA viande bovine





# IPAMPA viande bovine

Octobre



+1% /septembre  
+29% /2021

+3% /septembre  
+19% /2021

Base 100 = 2015


Source : Institut de l'Élevage





Construisons ensemble les avensirs de l'élevage

**Tendances** Lait Viande



GRAPHIQUES ET DONNÉES

VIANDE BOVINE ET MAIGRE

DÉCEMBRE 2022

# Viande bovine Consommation

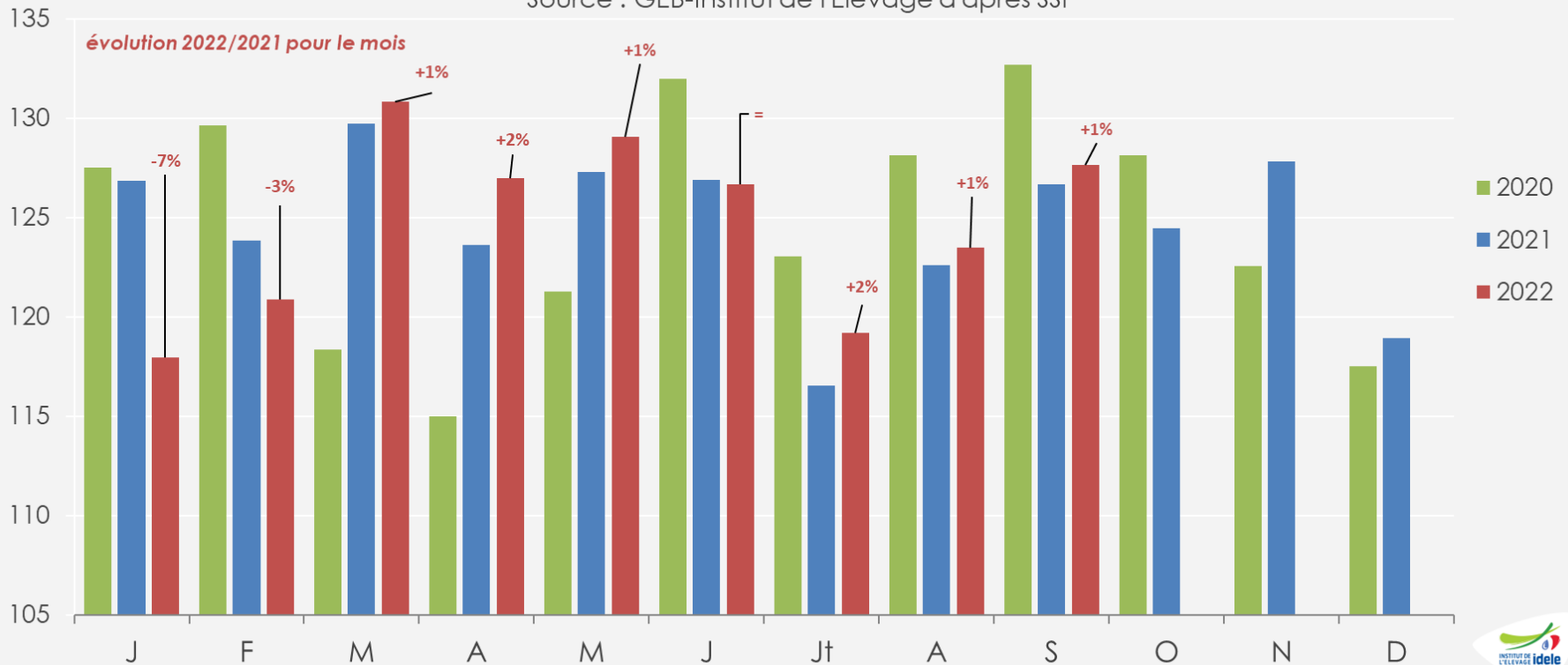


# Consommation française de viande bovine

calculée par bilan\* - Source : GEB-Institut de l'Élevage d'après SSP

## Consommation de viande bovine en France calculée par bilan

Source : GEB-Institut de l'Élevage d'après SSP



Cumul 9 mois : -0,1% /2021

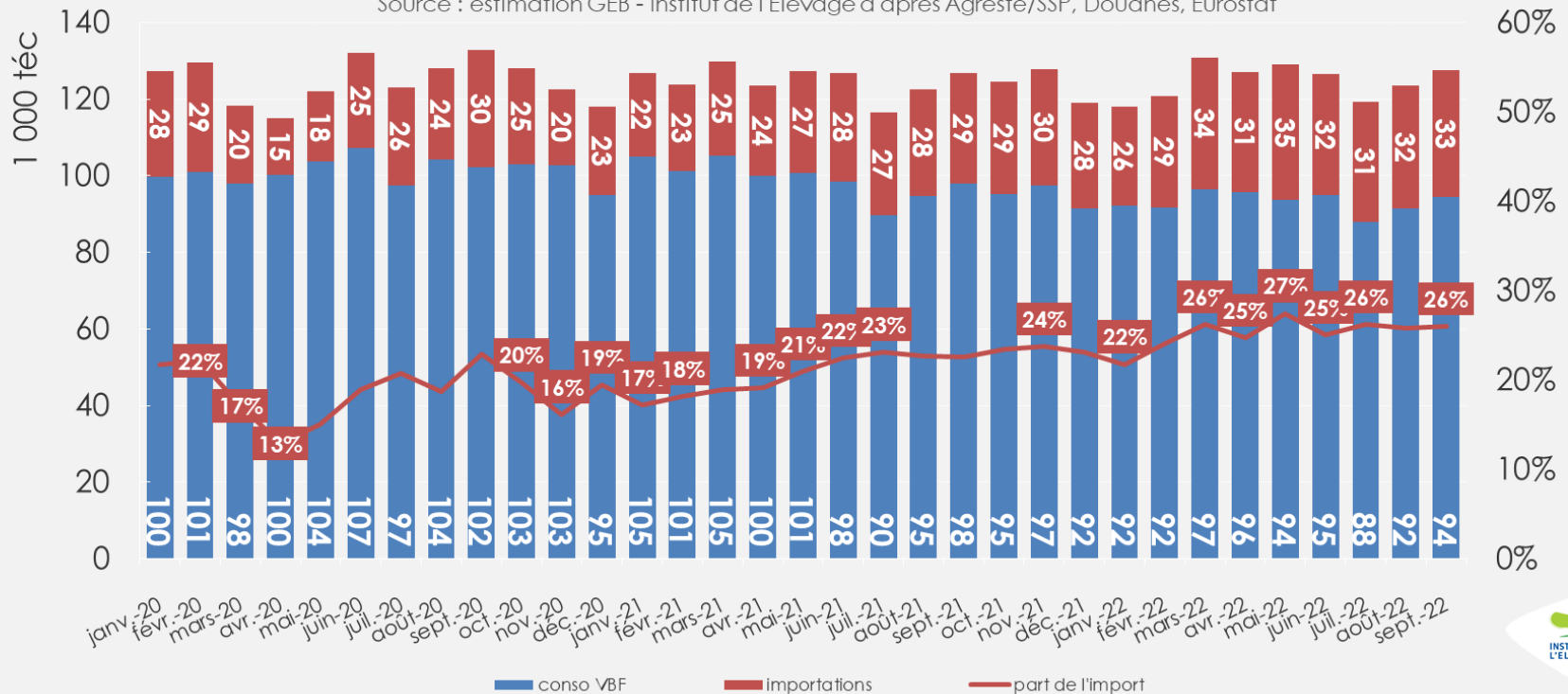
\*La consommation par bilan reflète les disponibilités de viande bovine en France (abattages + import – export). Elle peut présenter un décalage avec les quantités effectivement consommées.

# Consommation française de viande bovine

calculée par bilan - Source : GEB-Institut de l'Élevage d'après SSP

## Disponible consommable : viandes de gros bovins et veaux Viande française et viande importée

Source : estimation GEB - Institut de l'Élevage d'après Agreste/SSP, Douanes, Eurostat



Attention, les effets des éventuelles variations de stocks, susceptibles d'être beaucoup plus importants à certaines périodes, ne sont pas intégrés dans cette estimation.



Construisons ensemble les avenir de l'élevage

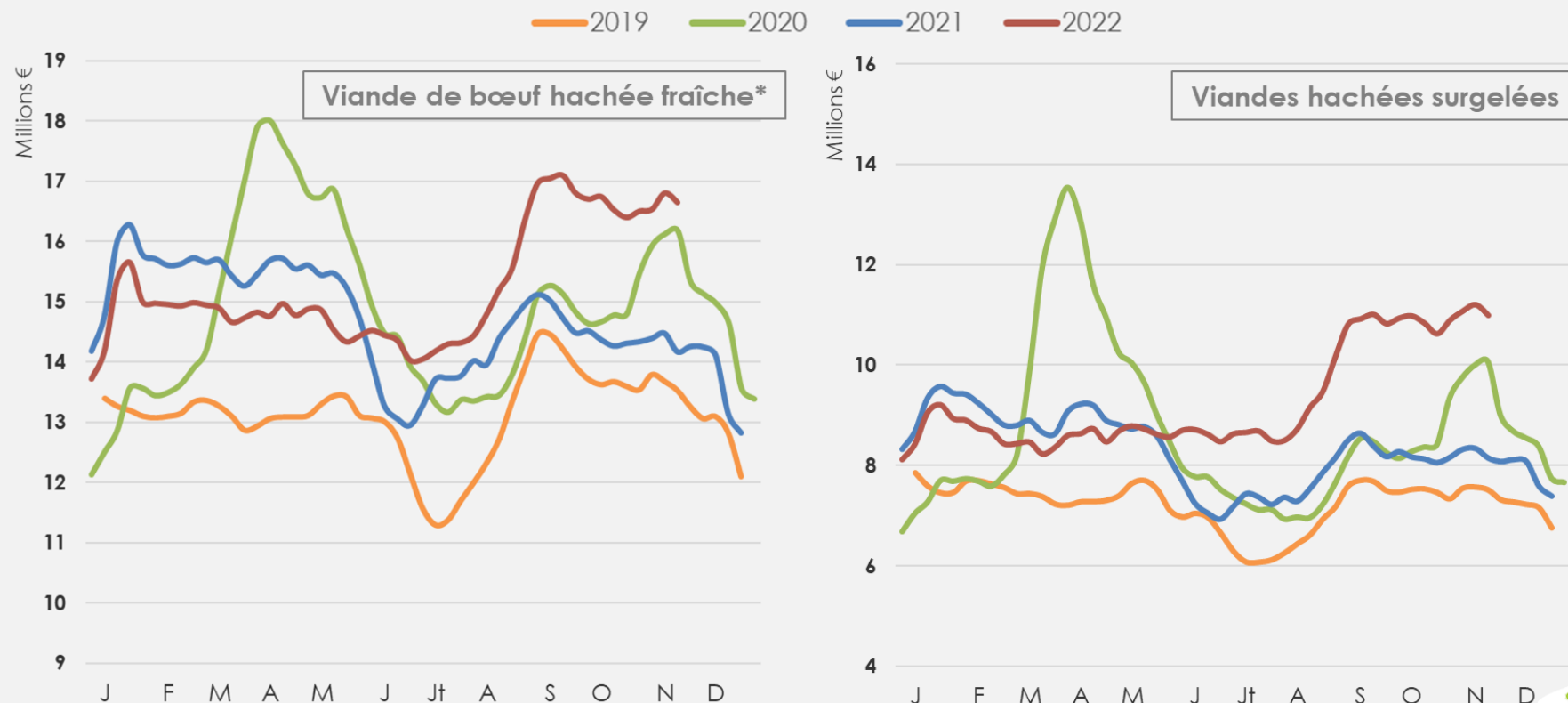
**Tendances Lait Viande**

# Ventes au détail de viandes hachées (valeur)

Source : IRi

## Ventes (VALEUR) au détail de viandes hachées – moyennes mobiles 4 semaines

Libre service poids fixe / Hypermarché, Supermarché, e-commerce GSA - Source : Idele-GEB d'après IRi



Viande de bœuf hachée fraîche\*

Viandes hachées surgelées


\* viande hachée pur bœuf + viande hachée bœuf vrac + viande hachée bœuf aromatisée





Construisons ensemble les avensirs de l'élevage

**Tendances** Lait Viande



GRAPHIQUES ET DONNÉES

VIANDE BOVINE ET MAIGRE

DÉCEMBRE 2022

# Viande bovine

## Commerce extérieur

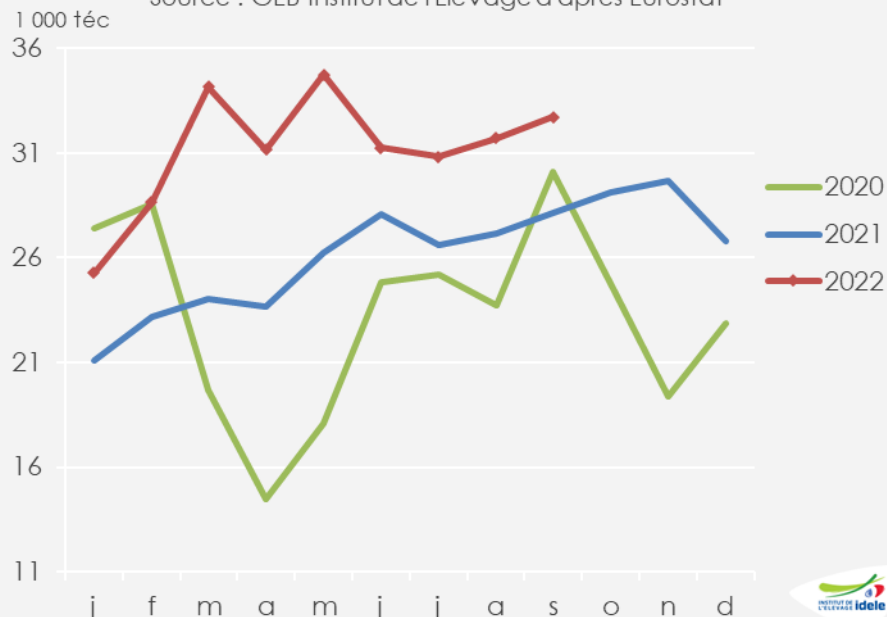


# Importations françaises de viande bovine

Source : GEB-Institut de l'Élevage d'après Eurostat

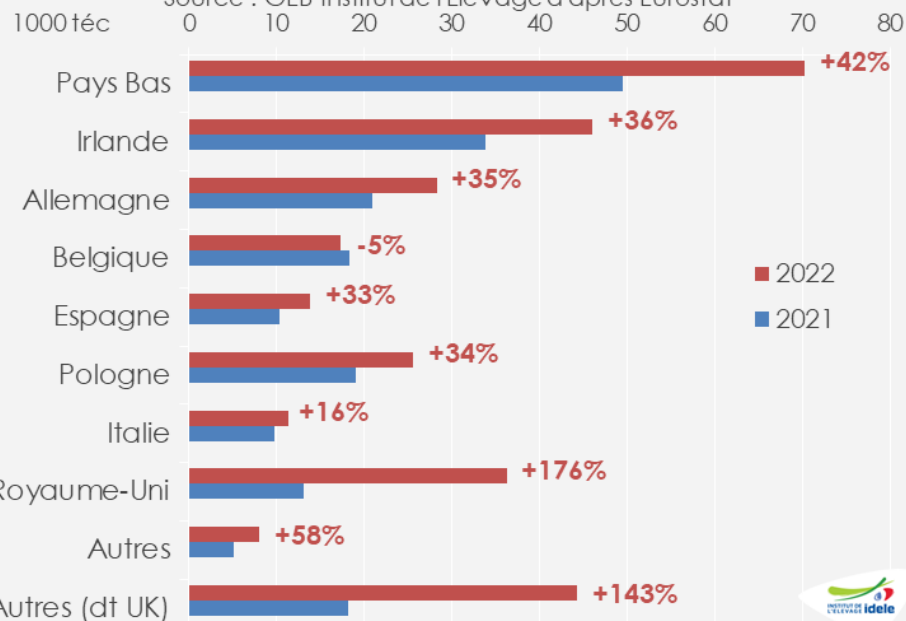
Importations françaises de viande bovine

Source : GEB-Institut de l'Élevage d'après Eurostat



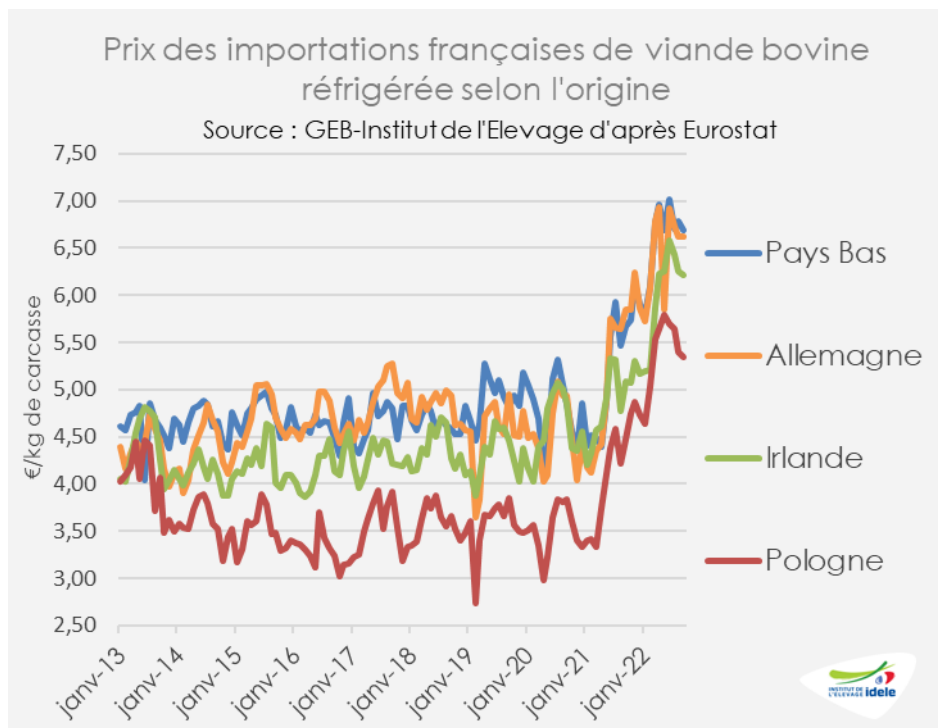
Origine des importations françaises de viande bovine réfrigérée et congelée de janvier à septembre

Source : GEB-Institut de l'Élevage d'après Eurostat



**En cumul sur 2022 : +23% /2021 et +32% /2020**

# Prix des importations françaises de viande bovine - *Source : GEB-Institut de l'Élevage d'après Eurostat*



## Prix des importations françaises de viande bovine réfrigérée selon l'origine

Source : GEB-Institut de l'Élevage d'après Eurostat

€/kg de carcasse	Prix sept. 2021	Prix sept. 2022	Var. 2022/2021
Pays-Bas	5,68	6,68	+18%
Allemagne	5,84	6,62	+13%
Irlande	5,08	6,21	+22%
Pologne	4,48	5,35	+19%
Italie	5,65	7,11	+26%
<b>Moyenne</b>	<b>5,44</b>	<b>6,33</b>	<b>+16%</b>

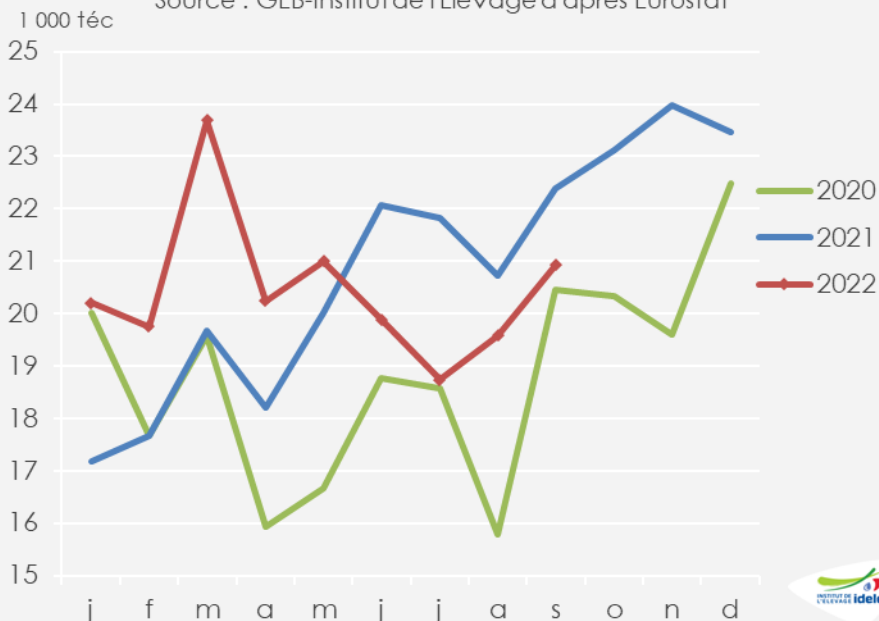


# Exportations françaises de viande bovine

Source : GEB-Institut de l'Élevage d'après Eurostat

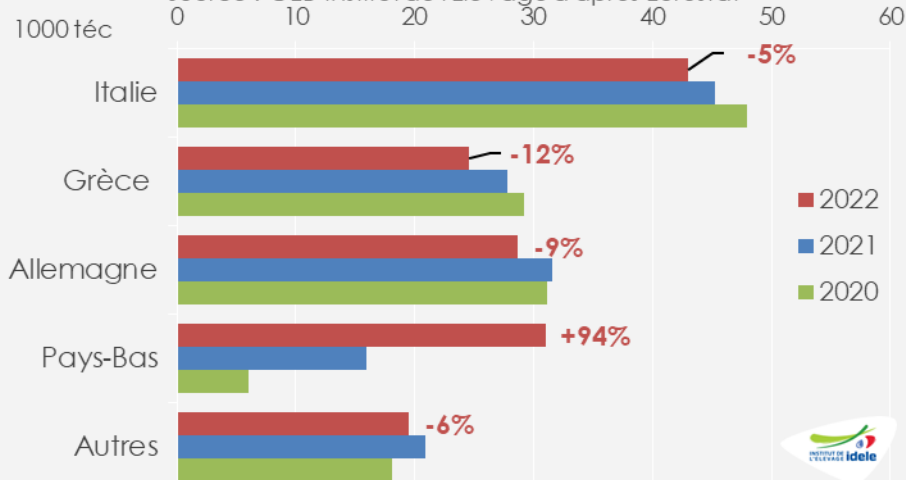
Exportations françaises de viande bovine

Source : GEB-Institut de l'Élevage d'après Eurostat



Destination des exportations françaises de viande bovine réfrigérée et congelée de janvier à septembre

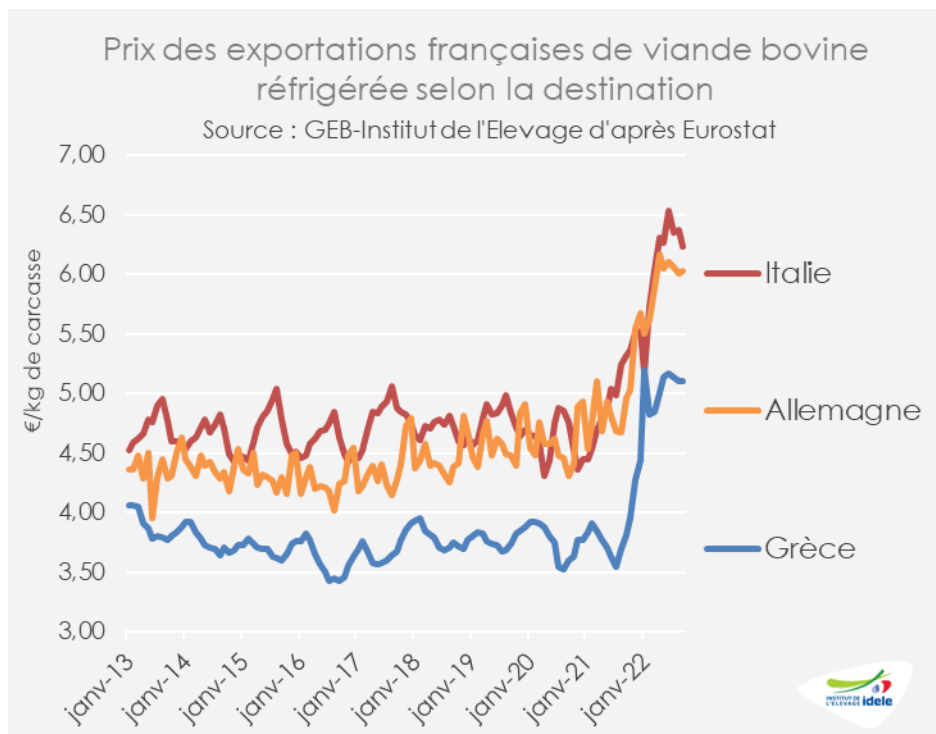
Source : GEB-Institut de l'Élevage d'après Eurostat



**En cumul sur 2022 : +2% /2021 et +13% /2020**

# Prix des exportations françaises de viande bovine

- Source : GEB-Institut de l'Élevage d'après Eurostat



## Prix des exportations françaises de viande bovine réfrigérée selon la destination

Source : GEB-Institut de l'Elevage d'après Eurostat

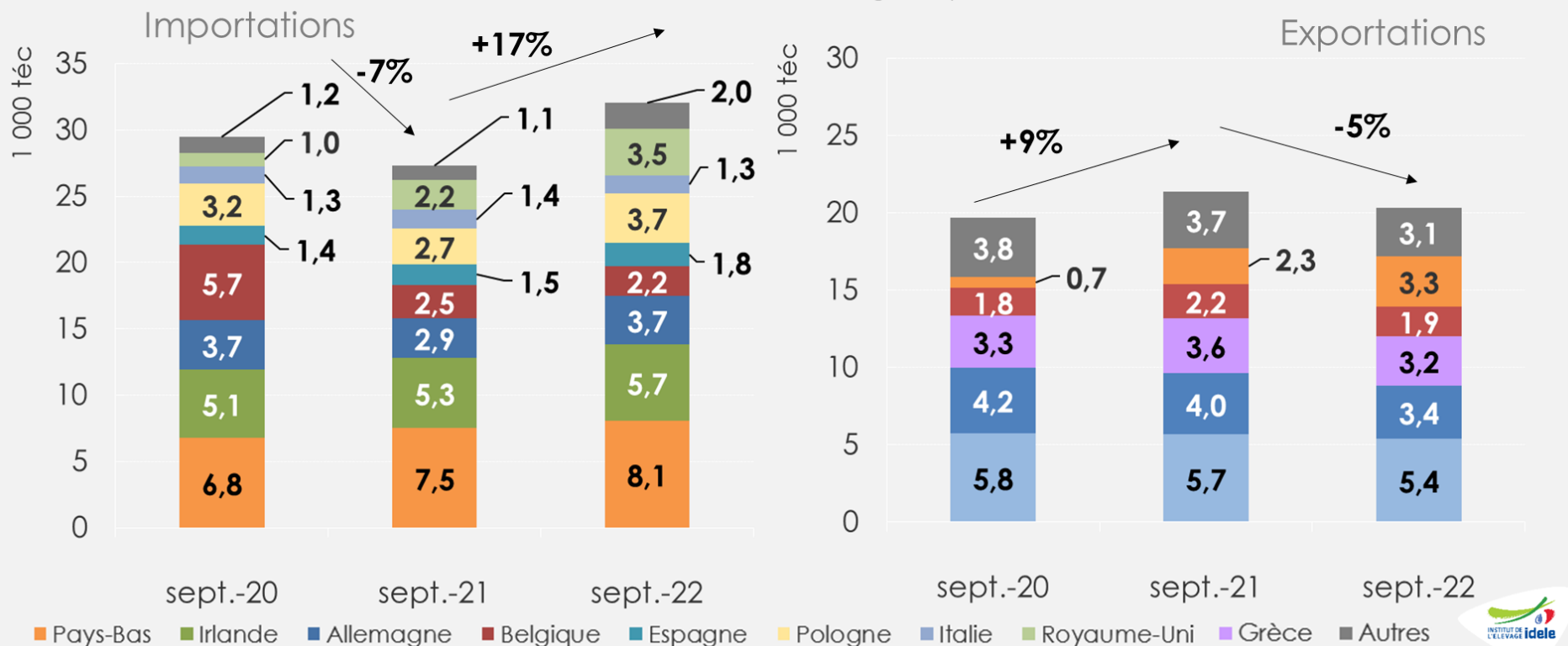
€/kg de carcasse	Prix sept. 2021	Prix sept. 2022	Var. 2022/2021
Italie	5,32	6,23	+17%
Allemagne	4,96	6,03	+22%
Grèce	3,82	5,11	+34%
<b>Moyenne</b>	<b>4,86</b>	<b>5,84</b>	<b>+20%</b>

# Commerce extérieur : septembre 2022

Source : GEB-Institut de l'Élevage d'après Douanes

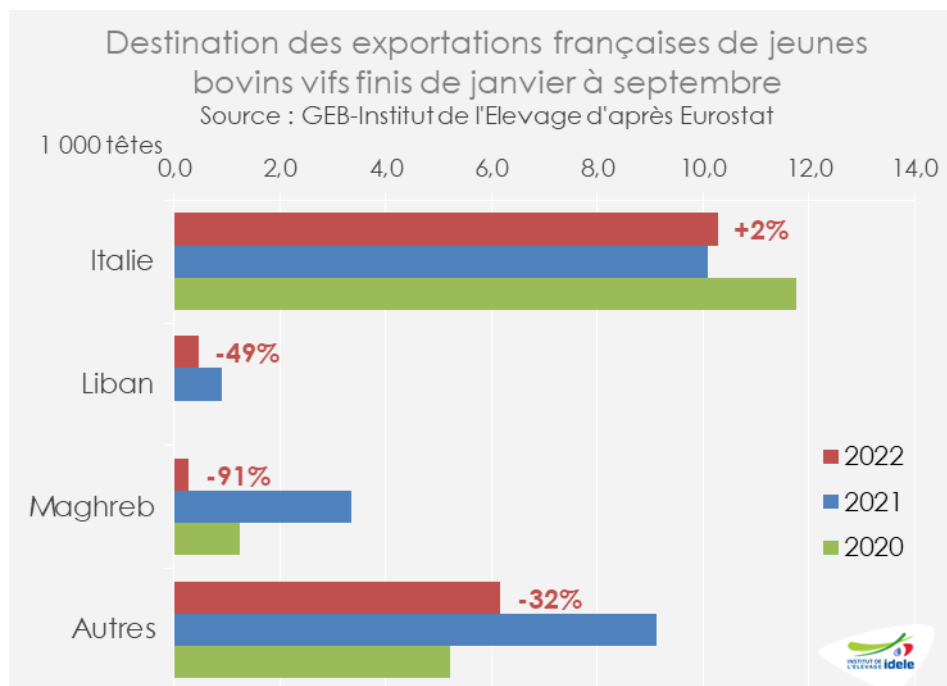
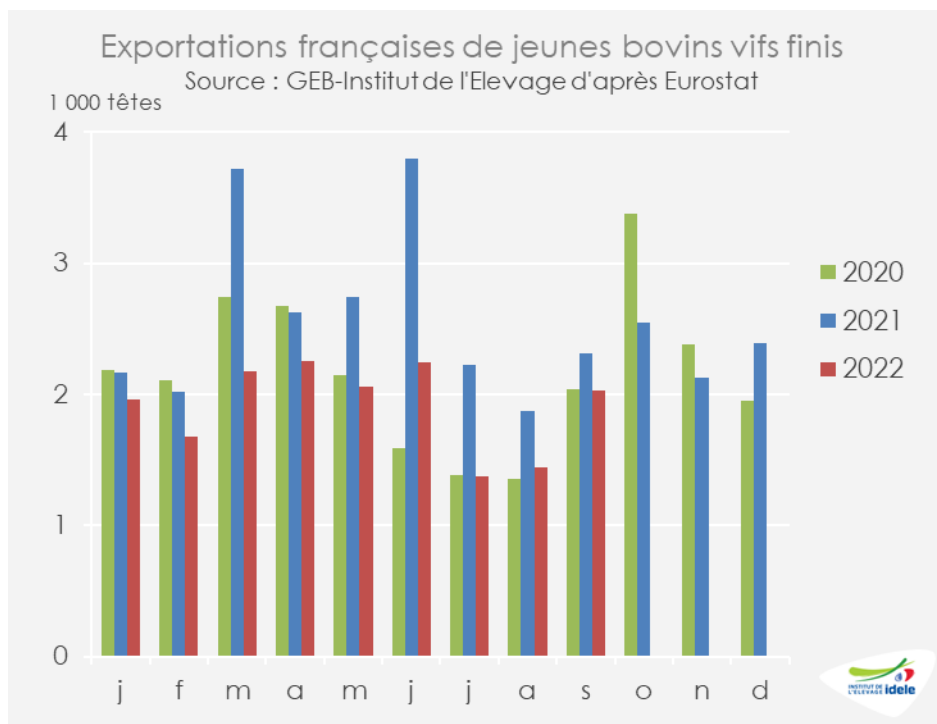
## Importations et exportations de viande bovine en France en septembre

Source : GEB – Institut de l'Élevage d'après Douanes



# Exportations françaises de jeunes bovins finis

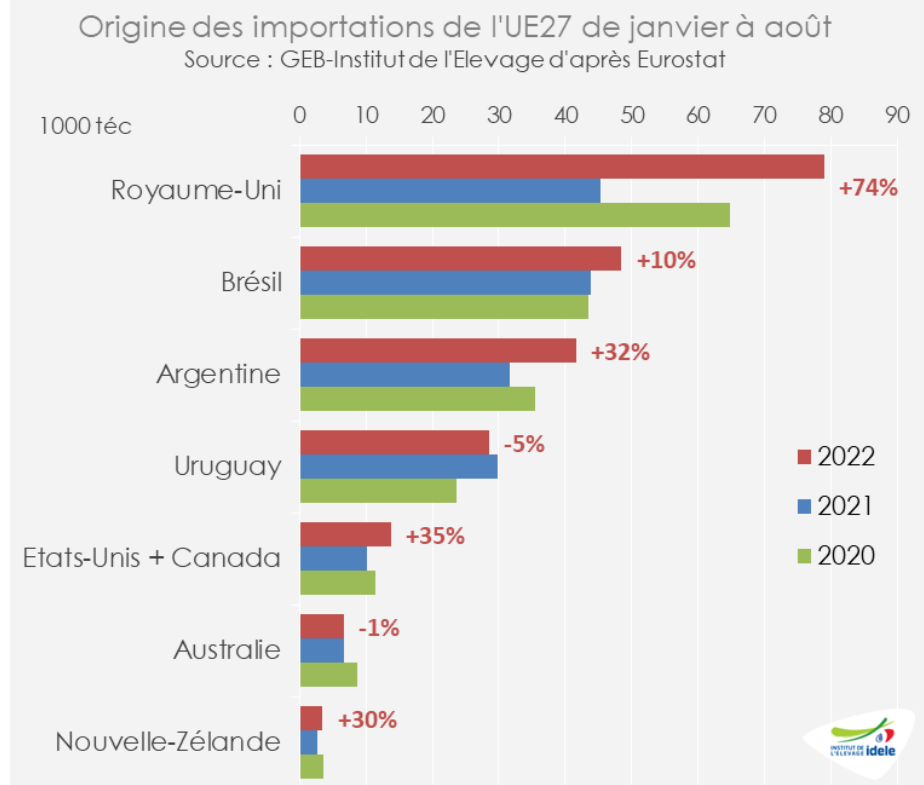
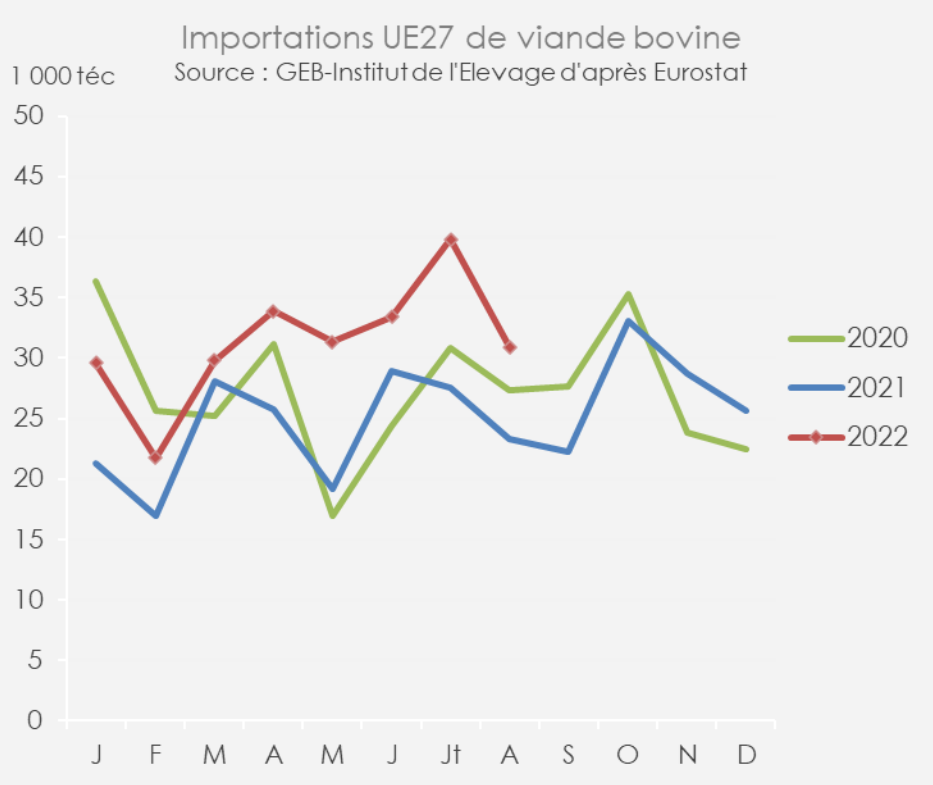
Source : GEB-Institut de l'Élevage d'après Eurostat



**En cumul sur 2022 : -27% /2021 et -6% /2020**

# Importations européennes (UE-27) de viande bovine

Source : GEB-Institut de l'Élevage d'après Eurostat

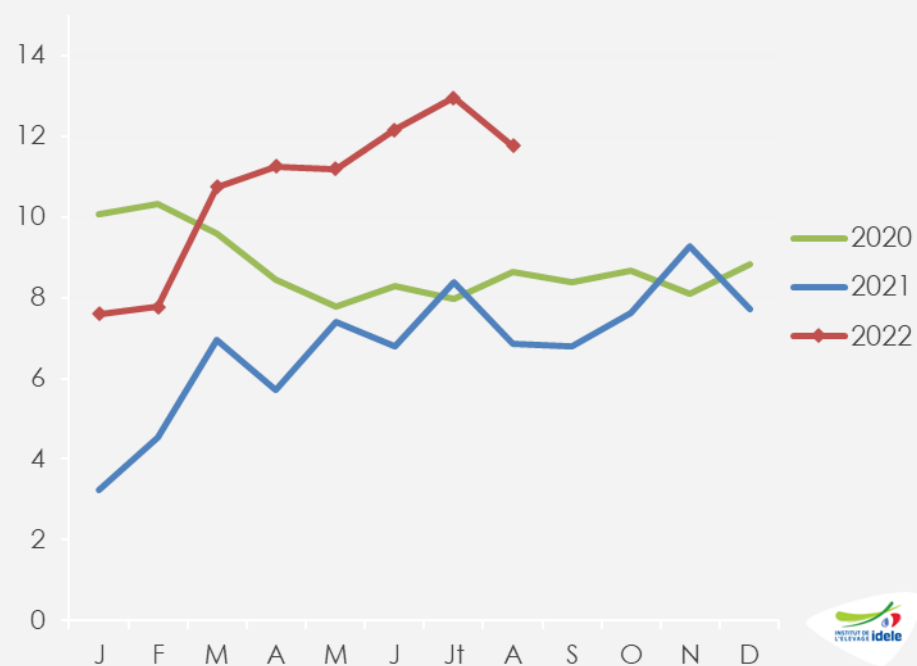


**En cumul sur 2022 : +31% /2021 et +15% /2020**

# Commerce entre le Royaume-Uni et l'UE-27

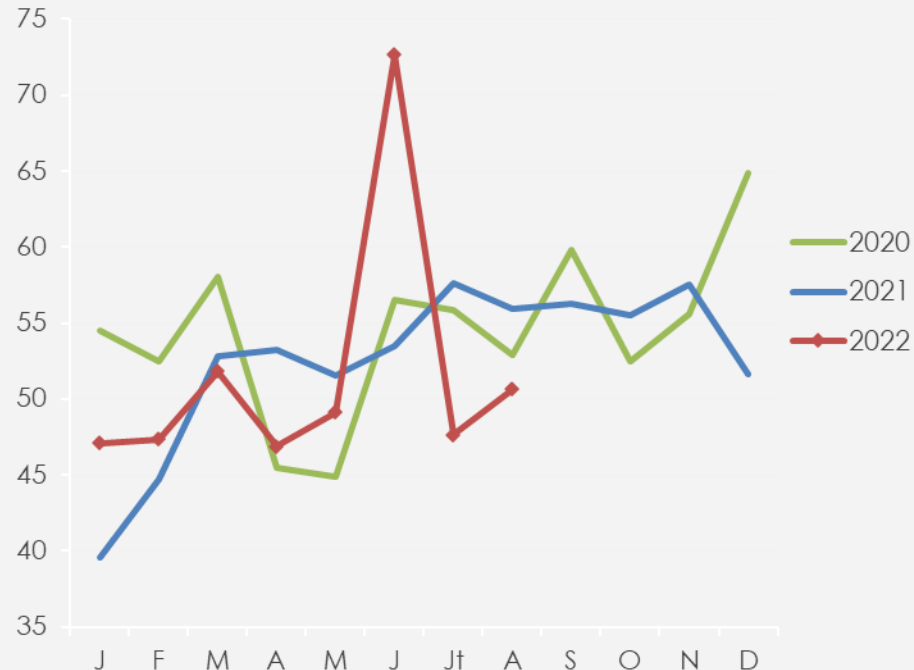
Source : GEB-Institut de l'Élevage d'après Eurostat

Importations de viande bovine de l'UE-27 depuis le RU  
1 000 téc Source : GEB-Institut de l'Élevage d'après Eurostat



En cumul sur 2022 : +71% /2021 et +20% /2020

Exportations de viande bovine de l'UE-27  
1 000 téc Source : GEB-Institut de l'Élevage d'après Eurostat



En cumul sur 2022 : +25% /2021 et +8% /2020

# Pour plus d'infos :

Département Economie

[ilona.blanquet@idele.fr](mailto:ilona.blanquet@idele.fr)

[maximin.bonnet@idele.fr](mailto:maximin.bonnet@idele.fr)

[baptiste.buczinski@idele.fr](mailto:baptiste.buczinski@idele.fr)

[caroline.monniot@idele.fr](mailto:caroline.monniot@idele.fr)